REGJISTRIMI I PËRGJITHSHËM I NJËSIVE EKONOMIKE JOBUJQËSORE
2010

CENSUS OF NON AGRICULTURE ECONOMIC ENTERPRISES
2010

REGJISTRIMI I PËRGJITHSHËM I NJËSIVE EKONOMIKE JOBUJQËSORE, 2010
CENSUS OF NON AGRICULTURE ECONOMIC ENTERPRISES, 2010

Drejtor botimi/Director of Publication: **Dr. Ines NURJA**

Punoi / Prepared: **Krisavgjia Stefa**
Flutura Sala
Leonora Gjini

© Copyright INSTAT 2012

Ndalohet riprodhimi i këtij botimi apo transmetimi i tij në cilëndo formë, pa autorizimin paraprak me shkrim të mbajtësit të së drejtës së autorit.

No part of this publication can be reproduced or trasmitted in any form or by any means without the prior written permission of the copyright holder.

Përpunimi në kompjuter/Computer processing: **Teuta Topi**

Përmbajtja / Content ***fq / pg***

Regjistrimi i përgjithshëm i njësive ekonomike jobujqësore, 2010 7
Census of non agriculture economic enterprises, 2010

Tab.1 Ndërmarrjet sipas formës ligjore 12
Enterprises by legal form

Tab.2 Ndërmarrjet aktive sipas vitit të krijimit dhe pronësisë 12
Active enterprises by year of creation and ownership

Tab.3 Ndërmarrjet aktive sipas vitit të krijimit dhe aktivitetit ekonomik 13
Active enterprises by year of creation and economic activity

Tab.4 Ndërmarrjet aktive sipas vitit të krijimit dhe madhësisë sipas të punësuarve 14
Active enterprises by year of creation and size by employed

Tab.5 Ndërmarrjet aktive sipas aktivitetit ekonomik dhe pronësisë 15
Active enterprises by economic activity and ownership

Tab.6 Ndërmarrjet aktive sipas aktivitetit ekonomik dhe madhësisë sipas të punësuarve 16
Active enterprises by economic activity and size by employed

Tab.7 Ndërmarrjet aktive sipas aktivitetit ekonomik dhe madhësisë sipas xhiros 17
Active enterprises by economic activity and size by turnover

Tab.8 Ndërmarrjet aktive sipas madhësisë 18
Active enterprises by size

Tab.9 Ndërmarrjet aktive sipas seksionit të aktivitetit ekonomik dhe formës ligjore 19
Active enterprises by section of economic activity and legal form

Tab.10 Ndërmarrjet aktive sipas seksionit të aktivitetit ekonomik dhe madhësisë sipas punësimit 20
Active enterprises by section of economic activity and size by employed

Tab.11 Ndërmarrjet aktive sipas seksionit të aktivitetit ekonomik dhe madhësisë sipas xhiros 21
Active enterprises by section of economic activity and size by turnover

Tab.12 Ndërmarrjet aktive sipas qarqeve dhe vitit të krijimit 22
Active enterprises by counties and year of creation

Tab.13 Ndërmarrjet aktive sipas qarqeve dhe aktivitetit ekonomik 23
Active enterprises by counties and economic activity

Tab.14 Ndërmarrjet aktive sipas qarqeve dhe pronësisë 24
Active enterprises by counties and ownership

Tab.15 Ndërmarrjet aktive sipas qarqeve dhe madhësisë sipas punësimit 25
Active enterprises by counties and size by employed

Tab.16 Njësitë lokale sipas qarqeve dhe vendndodhjes së ndërmarrjeve 26
Local units by counties and location of enterprises

Përmbajtja / Content ***fq / pg***

Tab.17 Njësitë lokale sipas qarqeve dhe vendndodhjes 27
Local units by counties and location

Tab.18 Njësitë lokale sipas qarqeve dhe aktivitetit ekonomik 28
Local units by counties and economic activity

Tab.19 Njësitë lokale sipas qarqeve dhe madhësisë sipas punësimit 29
Local units by counties and economic activity by employed

Tab.20 Të punësuarit në njësitë lokale sipas qarqeve dhe aktivitetit, në përqindje 30
Employed of local units by counties and activity, in percentage

Tab.21 Të punësuarit në njësitë lokale sipas gjinisë dhe qarqeve, në përqindje 30
Employed of local units by gender and counties, in percentage

Tab.22 Ndërmarrje jo-bujqësore aktive, Regjistruar të reja dhe Shkalla e lindshmërisë 31
Non-agriculture active enterprises, New registration and Birth rate

Tab.23 Ndërmarrjet jo-bujqësore aktive sipas formës ligjore 31
Active non-agriculture enterprises by legal form

Tab.24 Ndërmarrjet jo-bujqësore aktive sipas aktivitetit ekonomik 32
Active non-agriculture enterprises by economic activity

Tab.25 Ndërmarrjet jo-bujqësore aktive sipas aktivitetit e madhësisë 32
Active non-agriculture enterprises by activity and size

Shënime metodologjike 33
Methodological notes

I nderuar përdorues,

INSTAT në vazhdën e statistikave të reja që ka prodhuar e publikuar po i shton edhe një produkt të ri përdoruesve, botimin në vazhdim ku prezantohen rezultatet e Regjistrimit të Përgjithshëm të Njësive Ekonomike Jobujqësore, që u krye në Nëntor të vitit 2010.
Ky regjistrim është një nga komponentët e projektit madhor që mbështetet nga Komisioni Evropian, në kuadrin e Projektit IPA 2007, me asistencë teknike për përmirësimin e kapaciteteve të INSTAT-it.
Regjistrimi i Njësive Ekonomike Jobujqësore plotësoi qëllimin kryesor për të sjellë regjistra statistikorë të ndërmarrjeve të përditësuara, sipas rekomandimeve dhe standardeve të BE, për prodhimin e statistikave ekonomike të besueshme, të sakta dhe sa më pranë përdoruesve.
Për herë të parë, nëpërmjet këtij Regjistrimi, u krijua Regjistri i Njësive Lokale i cili do të shërbejë si një instrument bazë statistikor për organizimin e vrojtimeve ekonomike dhe statistikat në nivel rajonal aq të nevojshme për zhvillimin sektorial - rajonal.
Nëpërmjet të dhënave të këtij regjistrimi krijohet mundësia për krahasime e analiza si dhe të nxirren konkluzione për zhvillimin e biznesit dhe për të orientuar autoritetet qendrore e vendore për zhvillimin e politikave të qëndrueshme.
Në këtë aktivitet statistikor u përfshinë një sasi e konsiderueshme burimesh njerëzore e financiare, specialistë të INSTAT si dhe specialistë nga Instituti i Statistikave të Italisë e Byroja Qendrore e Statistikave të Suedisë.
Falënderoj përzemërsisht të gjithë stafin për profesionalizmin dhe për realizimin me sukses të këtij projekti.
Falënderim i veçantë dedikohet për Bashkimin Evropian e delegacionin e tij në Tiranë dhe për Qeverinë Suedeze përfaqësuar nga SIDA.

Dr. Ines Nurja
Drejtor i Përgjithshëm

Dear user,

INSTAT in the wake of new statistics that are produced and published also adds a new product to users, following publication stating the results of General Census of the non-agricultural economic units, which was conducted on November 2010.
This Census is one of the major components of the project supported by the European Commission under the IPA 2007 project, with technical assistance to improve the capacity of INSTAT.
Registration of non-agricultural economic units met the main goal to bring up to date records of statistical enterprises, according to EU recommendations and standards, in order to produce reliable, accurate economic statistics and closer to users.
For the first time, through this registration was created, Register of Local Units economy which will serve as a basic statistical tool for organizing economic surveys and statistics at regional level as required for the development sector - regional.
Through this data registration is possible to make comparisons of analysis and come to conclusions for the development of business-oriented as well as central and local authorities for sustainable development policies.
In this statistical activity is involved a considerable amount of human and financial resources, INSTAT specialists and foreign experts from the Statistical Institute of Italy's and Central Bureau of Statistics Sweden.
I cordially thank all staff for their professionalism and the successful realization of this project.
Special gratitude goes to the European Union and delegation in Tirana, and the Swedish Government represented by SIDA.

PhD. Ines Nurja
Director General

REGJISTRIMI I PËRGJITHSHËM I NJËSIVE EKONOMIKE JOBUJQËSORE, 2010

Regjistrimi i Përgjithshëm i Njësive Ekonomike Jobujqësore është komponent i projektit që mbështetet nga Komisioni Evropian, në kuadrin e Projektit IPA 2007, me asistencë teknike për përmirësimin e kapaciteteve të INSTAT-it.

Financues të tjerë të projektit janë SIDA dhe Qeveria Shqiptare.

Projekti u realizua nga INSTAT me asistencë teknike të Institutit të Statistikave të Italisë në bashkëpunim me Byronë Qendrore të Statistikave të Suedisë.

Regjistrat e njësive ekonomike kanë rëndësi si mjet për hartimin e statistikave të nevojshme për dhënien e indikatorëve afat-shkurtër dhe të zhvillimeve strukturore ekonomike, për vrojtimet statistikore si dhe analiza demografike të popullsisë së ndërmarrjeve.

Sipas rekomandimeve të EU, për njësitë ekonomike duhet të ndërtohen tre regjistra statistikorë:
- Regjistri i Njësive Ligjore
- Regjistri i Ndërmarrjeve
- Regjistri i Njësive lokale

Regjistrat shërbejnë për qëllime statistikore dhe identifikojnë qartësisht njësitë, në mënyrë që të lejojë:
- Marrjen e informacionit për to nëpërmjet burimeve administrative e statistikore;
- Përgatitjen e mostrave, koordinimin e anketave dhe për grupimin e rezultateve;
- Analizën demografike të popullsisë së ndërmarrjeve dhe njësive lidhur me to;
- Prodhimin e statistikave të nevojshme për të siguruar treguesit afat-shkurtër si dhe të zhvillimeve strukturore ekonomike.

Regjistrimi i Përgjithshëm i Njësive Ekonomike Jobujqësore pati objektiv të sjellë regjistra statistikorë të përditësuara, sipas rekomandimeve e standardeve të BE, për prodhimin e statistikave të besueshme, të sakta për përdoruesit duke bërë të mundur:
- Përmirësimin e cilësisë së variablave ekzistues e shtimin e variablave të rinj (xhiro etj) në Regjistrat ekzistues të Njësive Ligjore e Ndërmarrjeve;
- Krijimin e Regjistrit të Njësive Lokale i cili nuk ekzistonte dhe që ndër të tjera do të jetë bazë për llogaritjen e treguesve rajonal;
- Klasifikimin e dyfishtë të aktivitetit sipas nomenklaturës ekzistuese NVE Rev. 1.1 dhe versionit të ri NVE Rev. 2.

CENSUS OF NON AGRICULTURE ECONOMIC ENTERPRISES, 2010

Census of Non agricultural Economic Enterprises is one of the main components of the project supported by the European Commission, in the framework of IPA 2007 Project, with technical assistance for improvement of INSTAT capacities.

Other financial support bodies are SIDA and Albanian Government.

The census is implemented by the INSTAT, under assistance of the Italian Institute of Statistics, ISTAT and SCB, Sweden.

The business registers have a special importance for designing the necessary statistics in order to give the short term indicators and the economic structural developments for the statistical surveys and for the demographic analysis of the population of enterprises.

Based on the EU recommendations, have to build three statistical business registers:
- Register of legal unit
- Register of enterprises
- Register of Local Units

Statistical Business register is served for statistical purposes and clearly have to identify units in order to permit:
- The collection of information about them via administrative and statistical sources;
- To provide a sampling base for surveys, co-ordination of surveys, and for grossing up survey results;
- Demographic analysis of the population of enterprises and their associated units;
- The compilation of the statistics needed to provide indicators of both short-term and structural economic developments.

Economic Enterprises Census objective was to bring updated statistical registers according to EU recommendations and standards, to produce reliable, accurate economic statistics to the user's hands, making possible:
- Improving the quality of the existing variables and adding new variables (turnover, etc) in existing Legal Units and Enterprises Registers;
- Set up of the Register of Local Units which did not exist and among other will be a base to calculate the regional indicators;
- The double classification of the activity according to the existing nomenclature NVE Rev. 1.1 and the new one NVE Rev. 2.

Rezultate statistikore kryesore

99,722 ndërmarrje aktive rezultuan aktive nga Regjistrimi i Përgjithshëm i Njësive Ekonomike Jobujqësore.

50 % e ndërmarrjeve aktive janë krijuar në periudhën 2005 – 2009.

Main statistical results

99,722 enterprises have result active from the Census of Economic Enterprises.

50% of the active enterprises have been created during 2005- 2009.

Ndërmarrjet aktive sipas vitit të krijimit
Active enterprises by year of creation

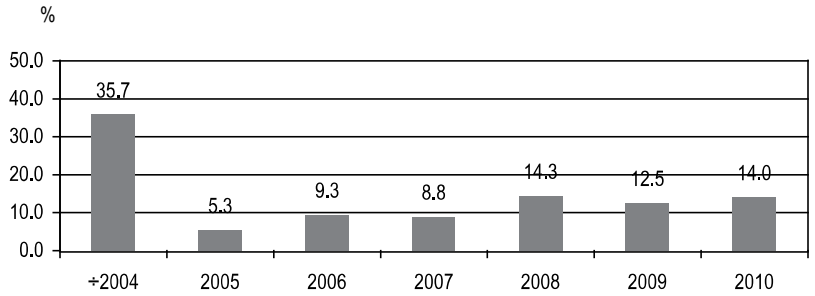

50 % e ndërmarrjeve e kanë qendrën e veprimtarisë së tyre në qarqet Tiranë e Durrës.

62.7 për qind e ndërmarrjeve kanë vetëm të vetëpunësuar.

84 për qind të ndërmarrjeve janë prodhues të shërbimeve ku kryesisht dominojnë ato me aktivitet tregtar dhe hotele, bar-kafe e restorant.

70 për qind të ndërmarrjeve me 50 e më shumë të punësuar janë pjesë e Aktivitetit të industrisë e shërbime të tjera, kryesisht arsim, shëndetësi e ndërmjetësime financiare.

0.9 për qind, përfaqësojnë në numër ndërmarrjet e mëdha, me 50 e më shumë të punësuar, por kontributi i tyre në punësim në ndërmarrjet ekonomike jobujqësore është shumë i ndjeshëm, 47.7 %.

50% of the enterprises have their main center of actiity in the districts of Tirana and Durres.

62.7% of the enterprises have only self-employed.

84% of the enterprises are producer of services mainly dominated from commercial activity and Hotels, bar-coffee and restaurant.

70% of the enterprises with 50 or more employees are part of the Industry Activity and other services, mainly education, health and financial mediation.

0.9 % represent the number of big enterprises with 50 or more employed, but their contribute in employment of non agriculture economic enterprises is very sensitive, 47.7%.

Ndërmarrjet aktive dhe të punësuarit, grupuar sipas numrit të të punësuarve
Active enterprises and employed, group by number of employed

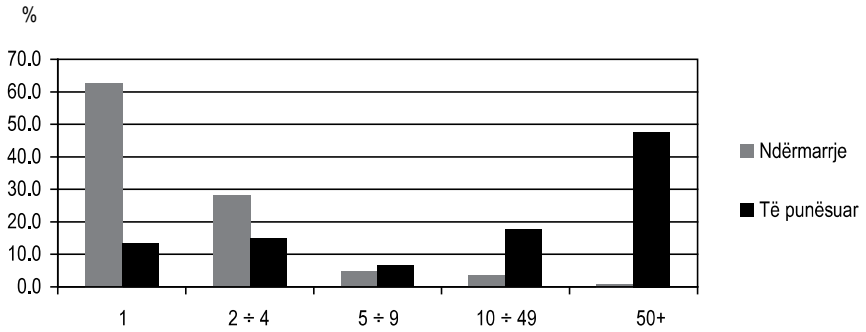

2,739 ndërmarrje janë të huaja e të përbashkëta ku më kryesorët janë investitorët nga Italia, 38.6 për qind, Greqia, 15.5 për qind, Turqia, 8 për qind.
Në ndërmarrjet e huaja e të përbashkëta janë punësuar rreth 14 për qind e të punësuarve në ndërmarrjet jo bujqësore.
Degët kryesore ku kanë investuar të huajt janë Prodhimi i veshjeve e këpucëve, Sektori bankar, Energjetika, Telekomunikacioni, Call centre, Tregtia me pakicë, etj.

26.4 për qind e ndërmarrjeve menaxhohen nga Femrat, nga të cilat rreth 50 % janë të aktivitetit tregtar.

38,7 e për qind të punësuarve janë femra, veçojmë që 45-48 % është pjesëmarrja e femrave në industri e në shërbime të tjera.

2,903 ndërmarrje e kanë shtrirë aktivitetin e tyre në më shumë se një vendndodhje, nga të cilat 70 % i takojnë aktivitetit tregtar e shërbimeve si, aktivitetet postare e telekomunikimit, bankat e kompanitë e sigurimeve, baste sportive.

Rishikimi i serisë kohore, 2005-2010

Një nga variablat e përmirësuar nga Regjistrimi i Përgjithshëm i Njësive Ekonomike Jobujqësore ishte statusi i ndërmarrjeve, cilësia e të cilit ishte jo në nivelin e duhur për shkak të informacionit jo të plotë nga burimet administrative, sidomos para vitit 2008.
Gjithashtu u evidentua edhe viti kur ndërmarrjet jo aktive kishin pushuar aktivitetin.
Këto të dhëna mundësuan që të realizohej procesi “back cast”, rishikimi i serisë kohore që nga viti 2005.

2,739 are foreign and joint enterprises of which the most important are investors are from Italy, 38.6 percent, Greece, 15.5 percent, Turkey, 8 percent.
The foreign and joint enterprises have employed 14 percent of total employment in non agriculture enterprises.
Most important branches where the foreigners have invested are the Production of clothing and footwear, Banks, Energetic, Telecommunication, Call centre, Retail Trade, etc.

26.4% of the enterprises are managed by Females, from which 50% are trade activity.

38,7% of the employees are females, we accentuate that the female participation in industry and other services is 45-48%.

2,903 enterprises carry out their activity in more than one location, from which 70% belong to trade activities and other services as, postal and communication activities, banks and insurance companies, sports betting.

Back cast time series, 2005 - 2010

One of the improved variables from the Census of Non agricultural Economic Enterprises was the status of enterprises, whose quality was not at the required level due to non complete information from administrative sources, especially before year 2008.
IT was also highlighted the year when the inactive enterprises had stopped their activity.
These data enabled the process to be accomplished "back cast", the review of time series since 2005.

Ndërmarrje jo-bujqësore aktive, Regjistruar të reja dhe Shkalla e lindshmërisë
Non-agriculture active enterprises, New registration and Birth rate

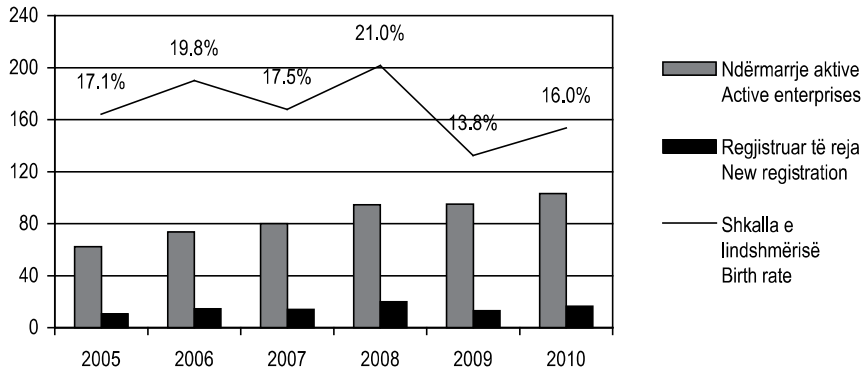

Shpërndarja e Njësive Ekonomike
Distribution of Enterprises

2010

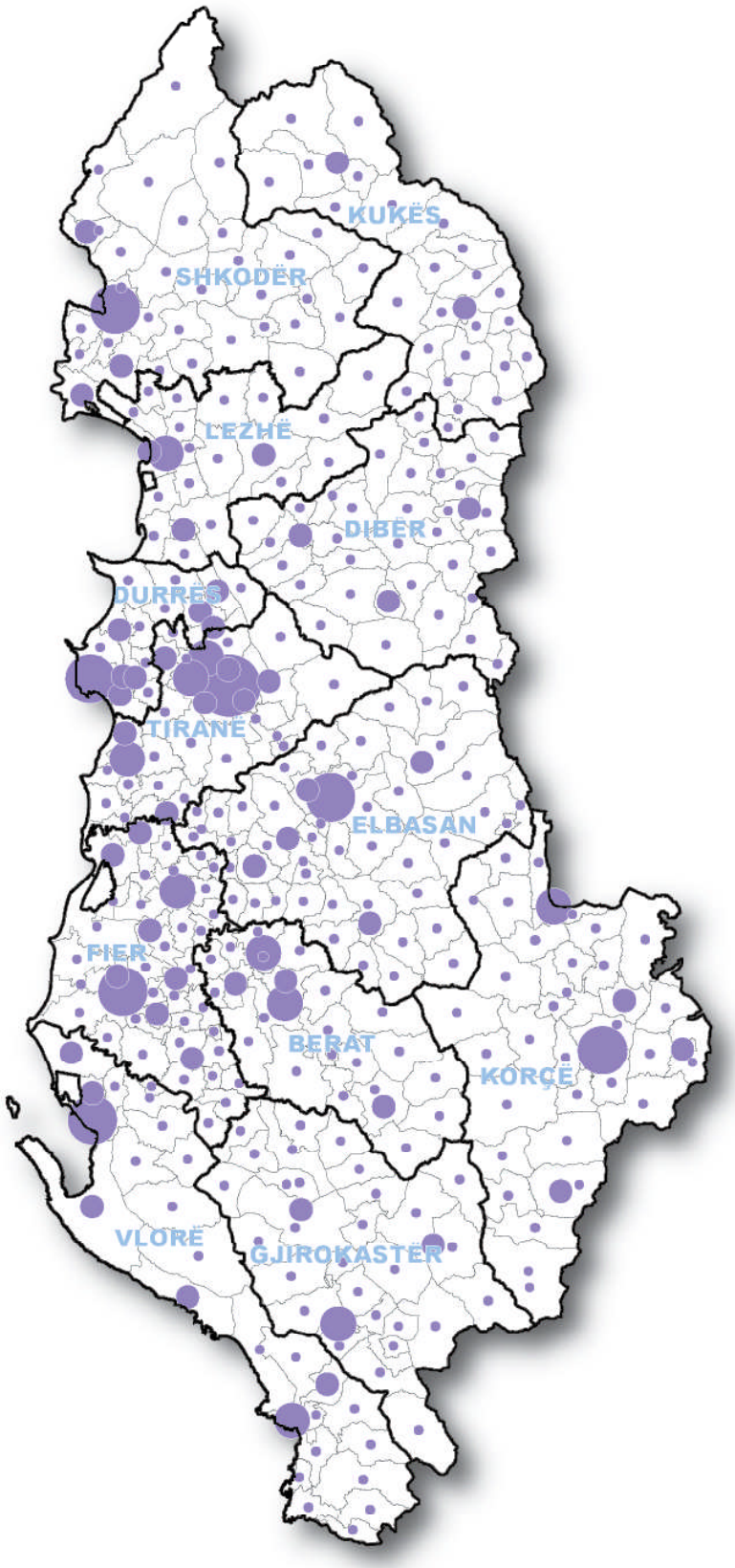

Numri i njësive ekonomike sipas komunave / bashkive

Shqipëria: **109,252**

Vlera më e lartë: (Tiranë)

Vlera më e ulët: (Gjerbës, Vig Mnell)

Number of economic enterprises by communes / municipalities

Albania: **109,252**

Maximum value: (Tiranë)

Minimum value: (Gjerbës, Vig Mnell)

Qark / Counting

deri në/up to 200

200 - 800

800 - 1900

1900 - 10000

10000 - 33648

Burimi: Regjistrimi i Përgjithshem i Njësive Ekonomike jo Bujqësore, 2010
Source: *Non agriculture Enterprises Census 2010*

© INSTAT, 2012

Të punësuarit sipas qarqeve dhe gjinisë
Employed by counties and gender

2010

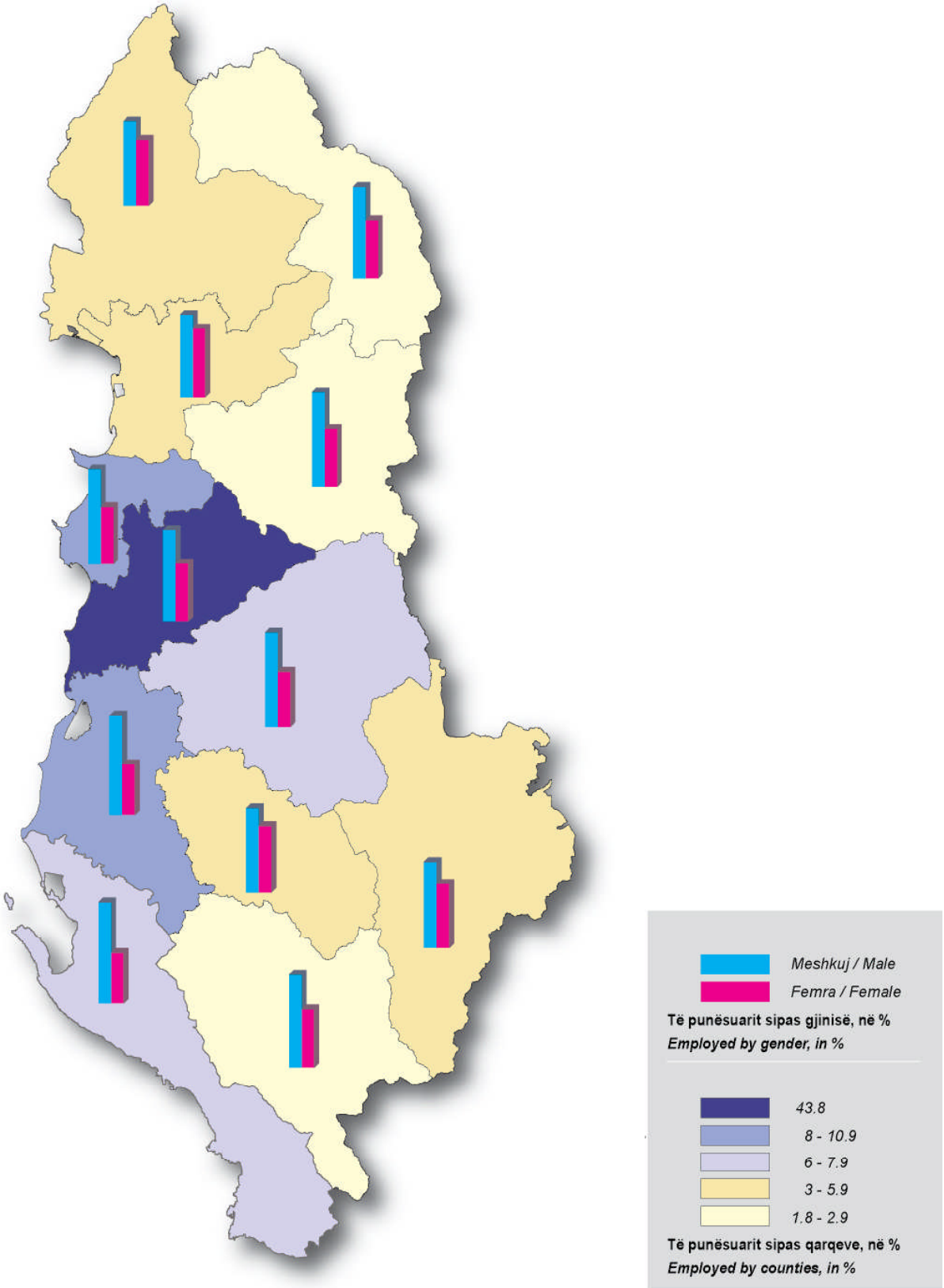

Burimi: Regjistrimi i Përgjithshem i Njësive Ekonomike jo Bujqësore, 2010
Source: *Non agriculture Enterprises Census 2010*

© INSTAT, 2012

Tab.1

Ndërmarrjet sipas formës ligjore
Enterprises by legal form

Forma ligjore	Gjithsej në regjistrim Total in census	Ndërmarrje aktive Active enterprises	Njësi Lokale Local Units	Legal Form
Gjithsej	**116,665**	**99,722**	**109,252**	**Total**
Person Fizik	91,664	78,291	78,530	Physical person
Person Juridik	22,072	19,145	28,116	Juridical person
Shoqëri me Përgjegjësi të Kufizuar	19,781	17,010	21,157	Limited Liability Companies
Shoqëri Anonime	755	702	4,515	Joint Stock Companies
Ndërmarrje Shtetërore (jo ShA)	980	931	1,813	Public Enterprises (no JSC)
Degë/Zyra Perfaq.të shoq.të huaja	284	268	377	Branch./Repres.Offic. foreign compa.
Shoqëri të tjera	272	234	254	Other Companies
Të tjera	2,929	2,286	2,606	Other
Administrata Publike	813	758	1,025	Public Administration
Organizata Jo Fitimprurëse	2,061	1,498	1544	Non Profit Organizations
Organizata Ndërkombëtare	55	30	37	International Organizations
Gjithsej pa Adm publike, OJF, Org.Ndërk.	**113,736**	**97,436**	**106,646**	**Total exluding Public Adm., NGO, Int.Org.**

Në tabelat në vazhdim nuk përfshihen / In the following tables there are not included

Administrata Publike / Public Administration (NVE / NACE 75)
Organizatat Jo Fitimprurëse / Non Profit Organizations (NVE / NACE 91)
Organizatat Ndërkombëtare / International Organizations (NVE / NACE 99)

Tab.2

Ndërmarrjet aktive sipas vitit të krijimit dhe pronësisë
Active enterprises by year of creation and ownership

Viti krijimit Year of creation	Gjithsej Total	Shqiptare Albanian	Të huaja Foreigner	Të përbashkëta (Shqiptarë + Të huaj) Joint (Albanian + Foreign)	
				Mbizotërim Shqiptar Albanian Dominance	Mbizotërim i Huaj Foreign Dominance
Gjithsej Total	**97,436**	**94,697**	**1,618**	**301**	**820**
2010	13,629	13,268	224	49	88
2005 ÷ 2009	48,993	47,287	1,033	139	534
2000 ÷ 2004	19,349	19,057	157	52	83
1995 ÷ 1999	8,713	8,470	142	39	62
÷ 1994	6,752	6,615	62	22	53

Tab.3

Ndërmarrjet aktive sipas vitit të krijimit dhe aktivitetit ekonomik
Active enterprises by year of creation and economic activity

Viti krijimit Year of creation	Gjithsej Total	Prodhuesit e të mirave Producers of goods	Bujqësia e Peshkimi Agriculture & Fishing	Industria Industry	Ndërtimi Construction	Prodhuesit e shërbimeve Producers of services	Tregtia Trade	Hotele, Kafe, Restorante Hotels, Coffee, Restaurants	Transporti e Komunikacioni Transport & Communication	Shërbime të tjera Other Services
Gjithsej Total	**97,436**	**15,408**	**1,627**	**9,686**	**4,095**	**82,028**	**43,425**	**15,108**	**9,952**	**13,543**
2010	13,629	2,020	606	1,011	403	11,609	5,780	2,689	1,438	1,702
2005 ÷ 2009	48,993	7,357	762	4,509	2,086	41,636	21,608	7,896	4,850	7,282
2000 ÷ 2004	19,349	2,955	150	2,168	637	16,394	9,278	2,631	2,138	2,347
1995 ÷ 1999	8,713	1,748	54	1,130	564	6,965	3,974	923	942	1,126
÷ 1994	6,752	1,328	55	868	405	5,424	2,785	969	584	1,086

%

Viti krijimit Year of creation	Gjithsej Total	Prodhuesit e të mirave Producers of goods	Bujqësia e Peshkimi Agriculture & Fishing	Industria Industry	Ndërtimi Construction	Prodhuesit e shërbimeve Producers of services	Tregtia Trade	Hotele, Kafe, Restorante Hotels, Coffee, Restaurants	Transporti e Komunikacioni Transport & Communication	Shërbime të tjera Other Services
Gjithsej Total	**100**	**15.8**	**1.7**	**9.9**	**4.2**	**84.2**	**44.6**	**15.5**	**10.2**	**13.9**
2010	14.0	2.1	0.6	1.0	0.4	11.9	5.9	2.8	1.5	1.7
2005 ÷ 2009	50.3	7.6	0.8	4.6	2.1	42.7	22.2	8.1	5.0	7.5
2000 ÷ 2004	19.9	3.0	0.2	2.2	0.7	16.8	9.5	2.7	2.2	2.4
1995 ÷ 1999	8.9	1.8	0.1	1.2	0.6	7.1	4.1	0.9	1.0	1.2
÷ 1994	6.9	1.4	0.1	0.9	0.4	5.6	2.9	1.0	0.6	1.1

Tab.4

Ndërmarrjet aktive sipas vitit të krijimit dhe madhësisë sipas të punësuarve
Active enterprises by year of creation and size by employed

Viti krijimit Year of creation	Gjithsej Total	Grupuar sipas numrit të të punësuarve Group by number of employed				
		1	2 ÷ 4	5 ÷ 9	10 ÷ 49	50+
Gjithsej Total	**97,436**	**61,098**	**27,430**	**4,605**	**3,465**	**838**
2010	13,629	9,085	3,895	495	143	11
2005 ÷ 2009	48,993	32,592	13,014	1,909	1,238	240
2000 ÷ 2004	19,349	11,529	5,858	1,025	766	171
1995 ÷ 1999	8,713	4,410	2,721	719	680	183
÷ 1994	6,752	3,482	1,942	457	638	233

%

Viti krijimit Year of creation	Gjithsej Total	Grupuar sipas numrit të të punësuarve Group by number of employed				
		1	2 ÷ 4	5 ÷ 9	10 ÷ 49	50+
Gjithsej Total	**100**	**62.7**	**28.2**	**4.7**	**3.6**	**0.9**
2010	14.0	9.3	4.0	0.5	0.1	0.0
2005 ÷ 2009	50.3	33.4	13.4	2.0	1.3	0.2
2000 ÷ 2004	19.9	11.8	6.0	1.1	0.8	0.2
1995 ÷ 1999	8.9	4.5	2.8	0.7	0.7	0.2
÷ 1994	6.9	3.6	2.0	0.5	0.7	0.2

Tab.5

Ndërmarrjet aktive sipas aktivitetit ekonomik dhe pronësisë
Active enterprises by economic activity and ownership

Aktiviteti ekonomik	Gjithsej Total	Shqiptare Albanian	Të huaja Foreigner	Të përbashkëta (Shqiptarë + Të huaj) Joint (Albanian + Foreign)		Economic activity
				Mbizotërim Shqiptar Albanian Dominance	Mbizotërim i Huaj Foreign Dominance	
Gjithsej	**97,436**	**94,697**	**1,618**	**301**	**820**	**Total**
Prodhuesit e të mirave	**15,408**	**14,425**	**554**	**110**	**319**	**Producers of goods**
Bujqësia e Peshkimi	1,627	1,604	4	8	11	Agriculture & Fishing
Industria	9,686	9,006	388	80	212	Industry
Ndërtimi	4,095	3,815	162	22	96	Construction
Prodhuesit e shërbimeve	**82,028**	**80,272**	**1,064**	**191**	**501**	**Producers of services**
Tregtia	43,425	42,566	484	86	289	Trade
Hotele, Kafe, Restorante	15,108	15,016	77	7	8	Hotels, Coffee, Restaurants
Transporti e Komunikacioni	9,952	9,792	86	32	42	Transport & Communication
Shërbime të tjera	13,543	12,898	417	66	162	Other Services

%

Aktiviteti ekonomik	Gjithsej Total	Shqiptare Albanian	Të huaja Foreigner	Të përbashkëta (Shqiptarë + Të huaj) Joint (Albanian + Foreign)		Economic activity
				Mbizotërim Shqiptar Albanian Dominance	Mbizotërim i Huaj Foreign Dominance	
Gjithsej	**100.0**	**97.2**	**1.7**	**0.3**	**0.8**	**Total**
Prodhuesit e të mirave	**15.8**	**14.8**	**0.6**	**0.1**	**0.3**	**Producers of goods**
Bujqësia e Peshkimi	1.7	1.6	0.0	0.0	0.0	Agriculture & Fishing
Industria	9.9	9.2	0.4	0.1	0.2	Industry
Ndërtimi	4.2	3.9	0.2	0.0	0.1	Construction
Prodhuesit e shërbimeve	**84.2**	**82.4**	**1.1**	**0.2**	**0.5**	**Producers of services**
Tregtia	44.6	43.7	0.5	0.1	0.3	Trade
Hotele, Kafe, Restorante	15.5	15.4	0.1	0.0	0.0	Hotels, Coffee, Restaurants
Transporti e Komunikacioni	10.2	10.0	0.1	0.0	0.0	Transport & Communication
Shërbime të tjera	13.9	13.2	0.4	0.1	0.2	Other Services

Tab.6

Ndërmarrjet aktive sipas aktivitetit ekonomik dhe madhësisë sipas të punësuarve
Active enterprises by economic activity and size by employed

Aktiviteti ekonomik	Gjithsej Total	Grupuar sipas numrit të të punësuarve Group by number of employed					Economic Activity
		1	2 ÷ 4	5 ÷ 9	10 ÷ 49	50+	
Gjithsej	**97,436**	**61,098**	**27,430**	**4,605**	**3,465**	**838**	**Total**
Prodhuesit e të mirave	**15,408**	**6,297**	**5,403**	**1,700**	**1,610**	**398**	**Producers of goods**
Bujqësia e Peshkimi	1,627	1,071	454	51	40	11	Agriculture & Fishing
Industria	9,686	3,960	3,864	841	739	282	Industry
Ndërtimi	4,095	1,266	1,085	808	831	105	Construction
Prodhuesit e shërbimeve	**82,028**	**54,801**	**22,027**	**2,905**	**1,855**	**440**	**Producers of services**
Tregtia	43,425	31,014	10,432	1,280	626	73	Trade
Hotele, Kafe, Restorante	15,108	7,185	7,092	685	130	16	Hotels, Coffee, Restaurants
Transporti e Komunikacioni	9,952	8,344	1,188	213	166	41	Transport & Communication
Shërbime të tjera	13,543	8,258	3,315	727	933	310	Other Services

%

Aktiviteti ekonomik	Gjithsej Total	Grupuar sipas numrit të të punësuarve Group by number of employed					Economic Activity
		1	2 ÷ 4	5 ÷ 9	10 ÷ 49	50+	
Gjithsej	**100**	**62.7**	**28.2**	**4.7**	**3.6**	**0.9**	**Total**
Prodhuesit e të mirave	**15.8**	**6.5**	**5.5**	**1.7**	**1.7**	**0.4**	**Producers of goods**
Bujqësia e Peshkimi	1.7	1.1	0.5	0.1	0.0	0.0	Agriculture & Fishing
Industria	9.9	4.1	4.0	0.9	0.8	0.3	Industry
Ndërtimi	4.2	1.3	1.1	0.8	0.9	0.1	Construction
Prodhuesit e shërbimeve	**84.2**	**56.2**	**22.6**	**3.0**	**1.9**	**0.5**	**Producers of services**
Tregtia	44.6	31.8	10.7	1.3	0.6	0.1	Trade
Hotele, Kafe, Restorante	15.5	7.4	7.3	0.7	0.1	0.0	Hotels, Coffee, Restaurants
Transporti e Komunikacioni	10.2	8.6	1.2	0.2	0.2	0.0	Transport & Communication
Shërbime të tjera	13.9	8.5	3.4	0.7	1.0	0.3	Other Services

Tab.7

Ndërmarrjet aktive sipas aktivitetit ekonomik dhe madhësisë sipas xhiros
Active enterprises by economic activity and size by turnover

Aktiviteti ekonomik	Gjithsej Total	Grupuar sipas xhiros, mil. Lekë Group by turnover, mln Leke						Economic Activity
		< 5	5 ÷ < 10	10 ÷ < 50	50 ÷ < 100	100 ÷ < 250	> = 250	
Gjithsej	**97,436**	**82,359**	**5,037**	**6,137**	**1,807**	**1,245**	**851**	**Total**
Prodhuesit e të mirave	**15,408**	**10,357**	**1,443**	**2,072**	**733**	**511**	**292**	**Producers of goods**
Bujqësia e Peshkimi	1,627	1,472	64	59	15	9	8	Agriculture & Fishing
Industria	9,686	7,239	791	1,002	295	216	143	Industry
Ndërtimi	4,095	1,646	588	1,011	423	286	141	Construction
Prodhuesit e shërbimeve	**82,028**	**72,002**	**3,594**	**4,065**	**1,074**	**734**	**559**	**Producers of services**
Tregtia	43,425	37,374	1,917	2,517	737	529	351	Trade
Hotele, Kafe, Restorante	15,108	14,260	562	243	25	11	7	Hotels, Coffee, Restaurants
Transporti e Komunikacioni	9,952	9,222	270	277	87	46	50	Transport & Communication
Shërbime të tjera	13,543	11,146	845	1,028	225	148	151	Other Services

%

Aktiviteti ekonomik	Gjithsej Total	Grupuar sipas xhiros Group by turnover						Economic Activity
		< 5	5 ÷ < 10	10 ÷ < 50	50 ÷ < 100	100 ÷ < 250	> = 250	
Gjithsej	**100**	**84.5**	**5.2**	**6.3**	**1.9**	**1.3**	**0.9**	**Total**
Prodhuesit e të mirave	**100**	**67.2**	**9.4**	**13.4**	**4.8**	**3.3**	**1.9**	**Producers of goods**
Bujqësia e Peshkimi	100	90.5	3.9	3.6	0.9	0.6	0.5	Agriculture & Fishing
Industria	100	74.7	8.2	10.3	3.0	2.2	1.5	Industry
Ndërtimi	100	40.2	14.4	24.7	10.3	7.0	3.4	Construction
Prodhuesit e shërbimeve	**100**	**87.8**	**4.4**	**5.0**	**1.3**	**0.9**	**0.7**	**Producers of services**
Tregtia	100	86.1	4.4	5.8	1.7	1.2	0.8	Trade
Hotele, Kafe, Restorante	100	94.4	3.7	1.6	0.2	0.1	0.0	Hotels, Coffee, Restaurants
Transporti e Komunikacioni	100	92.7	2.7	2.8	0.9	0.5	0.5	Transport & Communication
Shërbime të tjera	100	82.3	6.2	7.6	1.7	1.1	1.1	Other Services

Tab.8

Ndërmarrjet aktive sipas madhësisë
Active enterprises by size

Grupuar sipas xiros, mil. Lekë Group by turnover, mln Lekë	Gjithsej Total	Grupuar sipas numrit të të punësuarve Group by number of employed				
		1	2 ÷ 4	5 ÷ 9	10 ÷ 49	50+
Gjithsej	**97,436**	**61,098**	**27,430**	**4,605**	**3,465**	**838**
< 5	82,359	58,508	22,155	1,575	119	2
5 ÷ < 10	5,037	1,397	2,257	863	516	4
10 ÷ < 50	6,137	929	2,227	1,328	1,477	176
50 ÷ < 100	1,807	181	446	478	545	157
100 ÷ < 250	1,245	64	263	271	479	168
> = 250	851	19	82	90	329	331

%

Aktiviteti ekonomik Economic activity	Gjithsej Total	Grupuar sipas numrit të të punësuarve Group by number of employed				
		1	2 ÷ 4	5 ÷ 9	10 ÷ 49	50+
Gjithsej	**100**	**62.7**	**28.2**	**4.7**	**3.6**	**0.9**
< 5	84.5	60.0	22.7	1.6	0.1	0.0
5 ÷ < 10	5.2	1.4	2.3	0.9	0.5	0.0
10 ÷ < 50	6.3	1.0	2.3	1.4	1.5	0.2
50 ÷ < 100	1.9	0.2	0.5	0.5	0.6	0.2
100 ÷ < 250	1.3	0.1	0.3	0.3	0.5	0.2
> = 250	0.9	0.0	0.1	0.1	0.3	0.3

Tab.9

Ndërmarrjet aktive sipas seksionit të aktivitetit ekonomik dhe formës ligjore
Active enterprises by section of economic activity and legal form

Aktivitetit ekonomik	Gjithsej Total	Shqiptare Albanian	Të huaja Foreigner	Të përbashkëta (Shqiptarë + Të huaj) Joint (Albanian + Foreign)		Economic activity
				Mbizotërim Shqiptar Albanian Dominance	Mbizotërim i Huaj Foreign Dominance	
Gjithsej	**97,436**	**94,697**	**1,618**	**301**	**820**	**Total**
Prodhuesit e të mirave	**15,408**	**14,425**	**554**	**110**	**319**	**Producers of goods**
Bujqësia, gjuetia e silvikultura e Peshkimi	1,627	1,604	4	8	11	Products of agriculture, hunting, forestry & Fishing
Industria nxjerrëse	560	494	39	4	23	Mining & quarrying industry
Industria përpunuese	8,895	8,349	310	69	167	Manufactured Industry
Prodh., shpërnd.e energj.elektr., gazit e ujit	231	163	39	7	22	Electricity, gas and water supply
Ndërtimi	4,095	3,815	162	22	96	Construction
Prodhuesit e shërbimeve	**82,028**	**80,272**	**1,064**	**191**	**501**	**Producers of services**
Tregtia, Ripar.automjeteve e artik.personalë e shtëpiake	43,425	42,566	484	86	289	Trade; Repair of motor vehicles, personal and household goods
Hotele, Kafe, Restorante	15,108	15,016	77	7	8	Hotels, Coffee, Restaurants
Transporti, Magazinimi e Komunikacioni	9,952	9,792	86	32	42	Transport, Storage and Communication
Aktivitete financiare	640	595	24	5	16	Financial intermediation
Pasuritë e patund., Dhënia me qira e Shërbime për ndërmarrjet	5,436	4,990	289	39	118	Real estate, Renting and Business activities
Arsimi	871	836	25	6	4	Education
Shëndeti dhe Veprimtaritë sociale	2,126	2,058	48	6	14	Health and Social work
Shërbime kolektive, sociale e personale e Shërbime shtëpiake	4,470	4,419	31	10	10	Other community, social and personal service activities & Activities of households

Tab.10

Ndërmarrjet aktive sipas seksionit të aktivitetit ekonomik dhe madhësisë sipas punësimit
Active enterprises by section of economic activity and size by employed

Aktivitetit ekonomik	Gjithsej Total	Grupuar sipas numrit të të punësuarve Group by number of employed					Economic activity
		1	2 ÷ 4	5 ÷ 9	10 ÷ 49	50+	
Gjithsej	**97,436**	**61,098**	**27,430**	**4,605**	**3,465**	**838**	**Total**
Prodhuesit e të mirave	**15,408**	**6,297**	**5,403**	**1,700**	**1,610**	**398**	**Producers of goods**
Bujqësia, gjuetia e silvikultura e Peshkimi	1,627	1,071	454	51	40	11	Products of agriculture, hunting, forestry & Fishing
Industria nxjerrëse	560	136	206	125	84	9	Mining & quarrying industry
Industria përpunuese	8,895	3,748	3,604	688	612	243	Manufactured Industry
Prodh., shpërnd.e energj.elektr., gazit e ujit	231	76	54	28	43	30	Electricity, gas and water supply
Ndërtimi	4,095	1,266	1,085	808	831	105	Construction
Prodhuesit e shërbimeve	**82,028**	**54,801**	**22,027**	**2,905**	**1,855**	**440**	**Producers of services**
Tregtia, Ripar.automjeteve e artik.personalë e shtëpiake	43,425	31,014	10,432	1,280	626	73	Trade; repair of motor vehicles, personal and household goods
Hotelet dhe restorantet	15,108	7,185	7,092	685	130	16	Hotels, Coffee, Restaurants
Transporti, Magazinimi e Komunikacioni	9,952	8,344	1,188	213	166	41	Transport, Storage and Communication
Aktivitete financiare	640	306	230	49	24	31	Financial intermediation
Pasuritë e patund., Dhënia me qira e Shërbime për ndërmarrjet	5,436	3,541	1,266	319	254	56	Real estate, renting and business activities
Arsimi	871	211	353	107	115	85	Education
Shëndeti dhe veprimtaritë sociale	2,126	991	532	111	408	84	Health and social work
Shërbime kolektive, sociale e personale e Shërbime shtëpiake	4,470	3,209	934	141	132	54	Other community, social and personal service activities & Activities of households

Tab.11

Ndërmarrjet aktive sipas seksionit të aktivitetit ekonomik dhe madhësisë sipas xhiros
Active enterprises by section of economic activity and size by turnover

Aktivitetit ekonomik	Gjithsej Total	Grupuar sipas xhiros, mil. Lekë Group by turnover, mln Lekë						Economic activity
		< 5	5 ÷ < 10	10 ÷ < 50	50 ÷ < 100	100 ÷ < 250	> = 250	
Gjithsej	**97,436**	**82,359**	**5,037**	**6,137**	**1,807**	**1,245**	**851**	**Total**
Prodhuesit e të mirave	**15,408**	**10,357**	**1,443**	**2,072**	**733**	**511**	**292**	**Producers of goods**
Bujqësia, gjuetia e silvikultura e Peshkimi	1,627	1,472	64	59	15	9	8	Products of agriculture, hunting, forestry & Fishing
Industria nxjerrëse	560	251	96	119	46	33	15	Mining & quarrying industry
Industria përpunuese	8,895	6,882	652	834	235	177	115	Manufactured Industry
Prodh., shpërnd.e energj.elektr., gazit e ujit	231	106	43	49	14	6	13	Electricity, gas and water supply
Ndërtimi	4,095	1,646	588	1,011	423	286	141	Construction
Prodhuesit e shërbimeve	**82,028**	**72,002**	**3,594**	**4,065**	**1,074**	**734**	**559**	**Producers of services**
Tregtia, Ripar.automjeteve e artik.personalë e shtëpiake	43,425	37,374	1,917	2,517	737	529	351	Trade; repair of motor vehicles, personal and household goods
Hotelet dhe restorantet	15,108	14,260	562	243	25	11	7	Hotels, Coffee, Restaurants
Transporti, Magazinimi e Komunikacioni	9,952	9,222	270	277	87	46	50	Transport, Storage and Communication
Aktivitete financiare	640	467	51	46	29	18	29	Financial intermediation
Pasuritë e patund., Dhënia me qira e Shërbime për ndërmarrjet	5,436	4,458	375	394	100	67	42	Real estate, renting and business activities
Arsimi	871	623	74	97	27	18	32	Education
Shëndeti dhe veprimtaritë sociale	2,126	1,518	206	328	29	26	19	Health and social work
Shërbime kolektive, sociale e personale e Shërbime shtëpiake	4,470	4,080	139	163	40	19	29	Other community, social and personal service activities & Activities of households

Tab.12

Ndërmarrjet aktive sipas qarqeve dhe vitit të krijimit
Active enterprises by counties and year of creation

Qarqet Counties	Gjithsej Total	Viti krijimit / Year of creation				
		2010	2005 ÷ 2009	2000 ÷ 2004	1995 ÷ 1999	÷1994
Gjithsej Total	**97,436**	**13,629**	**48,993**	**19,349**	**8,713**	**6,752**
Berat	4,223	585	2,089	740	441	368
Dibër	1,746	230	1,029	266	116	105
Durrës	11,983	1,371	6,457	2,761	811	583
Elbasan	6,664	1,188	3,091	1,156	612	617
Fier	9,113	1,346	3,966	2,151	871	779
Gjirokastër	2,809	389	1,117	553	353	397
Korçë	6,425	720	2,830	1,414	763	698
Kukës	830	75	464	132	95	64
Lezhë	2,681	405	1,409	416	248	203
Shkodër	5,942	863	3,625	849	288	317
Tiranë	36,912	5,274	18,753	7,535	3,445	1,905
Vlorë	8,108	1,183	4,163	1,376	670	716

%

Qarqet Counties	Gjithsej Total	Viti krijimit / Year of creation				
		2010	2005 ÷ 2009	2000 ÷ 2004	1995 ÷ 1999	÷1994
Gjithsej Total	**100**	**14.0**	**50.3**	**19.9**	**8.9**	**6.9**
Berat	100	13.9	49.5	17.5	10.4	8.7
Dibër	100	13.2	58.9	15.2	6.6	6.0
Durrës	100	11.4	53.9	23.0	6.8	4.9
Elbasan	100	17.8	46.4	17.3	9.2	9.3
Fier	100	14.8	43.5	23.6	9.6	8.5
Gjirokastër	100	13.8	39.8	19.7	12.6	14.1
Korçë	100	11.2	44.0	22.0	11.9	10.9
Kukës	100	9.0	55.9	15.9	11.4	7.7
Lezhë	100	15.1	52.6	15.5	9.3	7.6
Shkodër	100	14.5	61.0	14.3	4.8	5.3
Tiranë	100	14.3	50.8	20.4	9.3	5.2
Vlorë	100	14.6	51.3	17.0	8.3	8.8

Tab.13

Ndërmarrjet aktive sipas qarqeve dhe aktivitetit ekonomik
Active enterprises by counties and economic activity

Qarqet Counties	Gjithsej Total	Prodhuesit e të mirave Producers of goods	Bujqësia e Peshkimi Agriculture & Fishing	Industria Industry	Ndërtimi Construction	Prodhuesit e shërbimeve Producers of services	Tregtia Trade	Hotele, Kafe, Restorante Hotels, Coffee, Restaurants	Transporti e Komunikacioni Transport & Communication	Shërbime të tjera Other Services
Gjithsej Total	**97,436**	**15,408**	**1,627**	**9,686**	**4,095**	**82,028**	**43,425**	**15,108**	**9,952**	**13,543**
Berat	4,223	734	78	550	106	3,489	2,088	586	430	385
Dibër	1,746	371	30	253	88	1,375	587	263	325	200
Durrës	11,983	2,066	243	1,191	632	9,917	5,482	1,913	1,262	1,260
Elbasan	6,664	991	106	708	177	5,673	2,922	939	1,017	795
Fier	9,113	1,467	216	958	293	7,646	4,411	1,303	988	944
Gjirokastër	2,809	556	61	374	121	2,253	1,165	432	309	347
Korçë	6,425	1,025	111	761	153	5,400	3,010	825	839	726
Kukës	830	146	20	65	61	684	371	119	70	124
Lezhë	2,681	559	97	316	146	2,122	1,114	426	252	330
Shkodër	5,942	967	196	581	190	4,975	2,693	1,054	580	648
Tiranë	36,912	4,863	124	3,106	1,633	32,049	16,340	5,840	3,045	6,824
Vlorë	8,108	1,663	345	823	495	6,445	3,242	1,408	835	960

%

Qarqet Counties	Gjithsej Total	Prodhuesit e të mirave Producers of goods	Bujqësia e Peshkimi Agriculture & Fishing	Industria Industry	Ndërtimi Construction	Prodhuesit e shërbimeve Producers of services	Tregtia Trade	Hotele, Kafe, Restorante Hotels, Coffee, Restaurants	Transporti e Komunikacioni Transport & Communication	Shërbime të tjera Other Services
Gjithsej Total	**100**	**15.8**	**1.7**	**9.9**	**4.2**	**84.2**	**44.6**	**15.5**	**10.2**	**13.9**
Berat	100	17.4	1.8	13.0	2.5	82.6	49.4	13.9	10.2	9.1
Dibër	100	21.2	1.7	14.5	5.0	78.8	33.6	15.1	18.6	11.5
Durrës	100	17.2	2.0	9.9	5.3	82.8	45.7	16.0	10.5	10.5
Elbasan	100	14.9	1.6	10.6	2.7	85.1	43.8	14.1	15.3	11.9
Fier	100	16.1	2.4	10.5	3.2	83.9	48.4	14.3	10.8	10.4
Gjirokastër	100	19.8	2.2	13.3	4.3	80.2	41.5	15.4	11.0	12.4
Korçë	100	16.0	1.7	11.8	2.4	84.0	46.8	12.8	13.1	11.3
Kukës	100	17.6	2.4	7.8	7.3	82.4	44.7	14.3	8.4	14.9
Lezhë	100	20.9	3.6	11.8	5.4	79.1	41.6	15.9	9.4	12.3
Shkodër	100	16.3	3.3	9.8	3.2	83.7	45.3	17.7	9.8	10.9
Tiranë	100	13.2	0.3	8.4	4.4	86.8	44.3	15.8	8.2	18.5
Vlorë	100	20.5	4.3	10.2	6.1	79.5	40.0	17.4	10.3	11.8

Tab.14

Ndërmarrjet aktive sipas qarqeve dhe pronësisë
Active enterprises by counties and ownership

Viti krijimit Year of creation	Gjithsej Total	Shqiptare Albanian	Të huaja Foreigner	Të përbashkëta (Shqiptarë + Të huaj) Joint (Albanian + Foreign)	
				Mbizotërim Shqiptar Albanian Dominance	Mbizotërim i Huaj Foreign Dominance
Gjithsej **Total**	**97,436**	**94,697**	**1,618**	**301**	**820**
Berat	4,223	4,202	12	4	5
Dibër	1,746	1,736	4	3	3
Durrës	11,983	11,672	176	48	87
Elbasan	6,664	6,594	40	10	20
Fier	9,113	9,034	40	11	28
Gjirokastër	2,809	2,769	19	6	15
Korçë	6,425	6,324	56	12	33
Kukës	830	820	5	2	3
Lezhë	2,681	2,645	15	8	13
Shkodër	5,942	5,853	46	12	31
Tiranë	36,912	35,073	1,131	174	534
Vlorë	8,108	7,975	74	11	48

%

Viti krijimit Year of creation	Gjithsej Total	Shqiptare Albanian	Të huaja Foreigner	Të përbashkëta (Shqiptarë + Të huaj) Joint (Albanian + Foreign)	
				Mbizotërim Shqiptar Albanian Dominance	Mbizotërim i Huaj Foreign Dominance
Gjithsej **Total**	**100**	**97.2**	**1.7**	**0.3**	**0.8**
Berat	100	99.5	0.3	0.1	0.1
Dibër	100	99.4	0.2	0.2	0.2
Durrës	100	97.4	1.5	0.4	0.7
Elbasan	100	98.9	0.6	0.2	0.3
Fier	100	99.1	0.4	0.1	0.3
Gjirokastër	100	98.6	0.7	0.2	0.5
Korçë	100	98.4	0.9	0.2	0.5
Kukës	100	98.8	0.6	0.2	0.4
Lezhë	100	98.7	0.6	0.3	0.5
Shkodër	100	98.5	0.8	0.2	0.5
Tiranë	100	95.0	3.1	0.5	1.4
Vlorë	100	98.4	0.9	0.1	0.6

Tab.15

Ndërmarrjet aktive sipas qarqeve dhe formës ligjore
Active enterprises by counties and legal form

Qarqet Counties	Gjithsej Total	Grupuar sipas numrit të të punësuarve Group by number of employed				
		1	2 ÷ 4	5 ÷ 9	10 ÷ 49	50+
Gjithsej Total	**97,436**	**61,098**	**27,430**	**4,605**	**3,465**	**838**
Berat	4,223	3,155	807	112	122	27
Dibër	1,746	1,244	334	58	99	11
Durrës	11,983	7,308	3,679	540	362	94
Elbasan	6,664	4,787	1,375	244	220	38
Fier	9,113	6,478	2,010	287	294	44
Gjirokastër	2,809	1,883	667	109	117	33
Korçë	6,425	4,755	1,233	193	203	41
Kukës	830	456	241	57	68	8
Lezhë	2,681	1,605	823	124	103	26
Shkodër	5,942	4,200	1,312	187	198	45
Tiranë	36,912	19,825	12,884	2,351	1,416	436
Vlorë	8,108	5,402	2,065	343	263	35

%

Qarqet Counties	Gjithsej Total	Grupuar sipas numrit të të punësuarve Group by number of employed				
		1	2 ÷ 4	5 ÷ 9	10 ÷ 49	50+
Gjithsej Total	**100**	**62.7**	**28.2**	**4.7**	**3.6**	**0.9**
Berat	100	74.7	19.1	2.7	2.9	0.6
Dibër	100	71.2	19.1	3.3	5.7	0.6
Durrës	100	61.0	30.7	4.5	3.0	0.8
Elbasan	100	71.8	20.6	3.7	3.3	0.6
Fier	100	71.1	22.1	3.1	3.2	0.5
Gjirokastër	100	67.0	23.7	3.9	4.2	1.2
Korçë	100	74.0	19.2	3.0	3.2	0.6
Kukës	100	54.9	29.0	6.9	8.2	1.0
Lezhë	100	59.9	30.7	4.6	3.8	1.0
Shkodër	100	70.7	22.1	3.1	3.3	0.8
Tiranë	100	53.7	34.9	6.4	3.8	1.2
Vlorë	100	66.6	25.5	4.2	3.2	0.4

Tab.16

Njësitë lokale sipas qarqeve dhe vendndodhjes së ndërmarrjeve
Local units by counties and location of enterprises

Në vazhdim përfshihen edhe/ In the following there are included even
Administrata Publike / Public Administration
Organizatat Jo Fitimprurëse / Non Profit Organizations
Organizatat Ndërkombëtare / International Organizations

Vendndodhja e njësive lokale, Qarqet Location of Local Units, Counties	Njësi lokale Local units	Vendndodhja e ndërmarrjeve, Qarqet Location of enterprises, Counties											
		Berat	Dibër	Durrës	Elbasan	Fier	Gjirokastër	Korçë	Kukës	Lezhë	Shkodër	Tiranë	Vlorë
Gjithsej **Total**	**109,252**	**4,528**	**1,874**	**12,575**	**7,251**	**9,809**	**3,007**	**6,818**	**954**	**2,935**	**6,393**	**44,446**	**8,662**
Berat	4,730	4,474		3	7	14	2					228	2
Dibër	2,060		1,854	1	10					3	2	190	
Durrës	12,975	9	4	12,355	18	17	4	5	4	11	6	527	15
Elbasan	7,520			12	7,090	9	1	6		3		397	2
Fier	10,167	11	1	21	16	9,637	6	3		2		453	17
Gjirokastër	3,168	2		2	6	8	2,924	3				219	4
Korçë	7,211			15	16	11	1	6,759	1		1	405	2
Kukës	1,093		4	2	2	1			938	2	1	143	
Lezhë	3,107			3	3			1		2,868	11	220	1
Shkodër	6,683	1	2	10	3	2	2	1		6	6,335	317	4
Tiranë	41,565	27	9	137	72	97	55	38	11	36	37	40,963	83
Vlorë	8,973	4		14	8	13	12	2		4		384	8,532

Njësitë lokale sipas qarqeve
Local units by counties

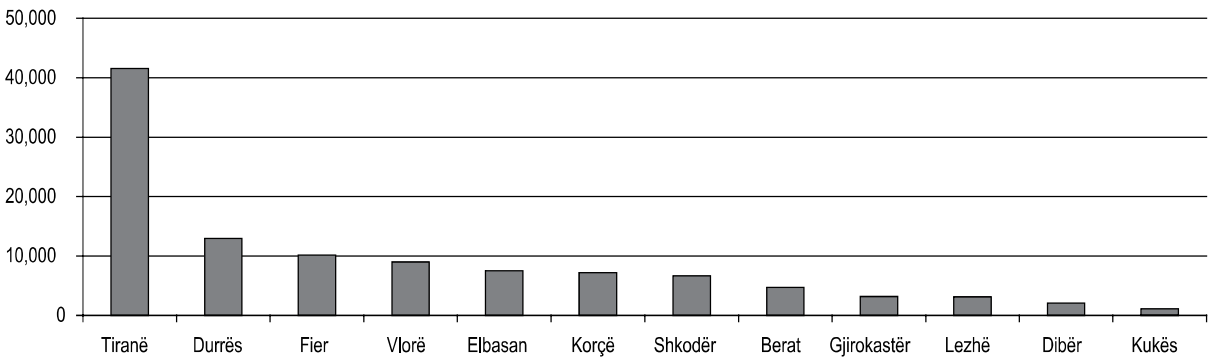

Shënim:
Ndërmarrja me 1 vendndodhje është e barabartë me 1 njësi lokale
Note:
The enterprise with 1 location it is equal with 1 local unit

Tab.17

Njësitë lokale sipas qarqeve dhe vendndodhjes
Local units by counties and location

Qarqet Counties	Gjithsej Total	Vendndodhja Location		Gjithsej Total %	Vendndodhja Location	
		Bashki Municipality	Komunë Commune		Bashki Municipality	Komunë Commune
Gjithsej Total	**109,252**	**88,009**	**21,243**	**100**	**80.6**	**19.4**
Berat	4,730	3,374	1,356	100	71.3	28.7
Dibër	2,060	1,438	622	100	69.8	30.2
Durrës	12,975	10,993	1,982	100	84.7	15.3
Elbasan	7,520	5,563	1,957	100	74.0	26.0
Fier	10,167	6,677	3,490	100	65.7	34.3
Gjirokastër	3,168	2,426	742	100	76.6	23.4
Korçë	7,211	5,417	1,794	100	75.1	24.9
Kukës	1,093	838	255	100	76.7	23.3
Lezhë	3,107	2,154	953	100	69.3	30.7
Shkodër	6,683	4,803	1,880	100	71.9	28.1
Tiranë	41,565	36,891	4,674	100	88.8	11.2
Vlorë	8,973	7,435	1,538	100	82.9	17.1

Tab.18

Njësitë lokale sipas qarqeve dhe aktivitetit ekonomik
Local units by counties and economic activity

Qarqet Counties	Gjithsej Total	Prodhuesit e të mirave Producers of goods	Bujqësia e Peshkimi Agriculture & Fishing	Industria Industry	Ndërtimi Construction	Prodhuesit e shërbimeve Producers of services	Tregtia Trade	Hotele, Kafe, Restorante Hotels, Coffee, Restaurants	Transporti e Komunikacioni Transport & Communication	Shërbime të tjera Other Services
Njësi lokale Local units	**109,252**	**16,426**	**1,679**	**10,448**	**4,299**	**92,826**	**46,324**	**15,308**	**11,121**	**20,073**
Berat	4,730	782	83	590	109	3,948	2,164	590	495	699
Dibër	2,060	409	30	286	93	1,651	624	264	377	386
Durrës	12,975	2,197	252	1,287	658	10,778	5,798	1,943	1,367	1,670
Elbasan	7,520	1,060	107	767	186	6,460	3,076	951	1,111	1,322
Fier	10,167	1,566	222	1,036	308	8,601	4,642	1,313	1,113	1,533
Gjirokastër	3,168	577	61	388	128	2,591	1,250	436	374	531
Korçë	7,211	1,092	117	813	162	6,119	3,173	831	940	1,175
Kukës	1,093	166	20	81	65	927	392	121	115	299
Lezhë	3,107	610	101	350	159	2,497	1,216	440	307	534
Shkodër	6,683	1,025	202	621	202	5,658	2,879	1,071	660	1,048
Tiranë	41,565	5,192	132	3,347	1,713	36,373	17,669	5,929	3,334	9,441
Vlorë	8,973	1,750	352	882	516	7,223	3,441	1,419	928	1,435

%

Qarqet Counties	Gjithsej Total	Prodhuesit e të mirave Producers of goods	Bujqësia e Peshkimi Agriculture & Fishing	Industria Industry	Ndërtimi Construction	Prodhuesit e shërbimeve Producers of services	Tregtia Trade	Hotele, Kafe, Restorante Hotels, Coffee, Restaurants	Transporti e Komunikacioni Transport & Communication	Shërbime të tjera Other Services
Njësi lokale Local units	**100**	**15.0**	**1.5**	**9.6**	**3.9**	**85.0**	**42.4**	**14.0**	**10.2**	**18.4**
Berat	100	16.5	1.8	12.5	2.3	83.5	45.8	12.5	10.5	14.8
Dibër	100	19.9	1.5	13.9	4.5	80.1	30.3	12.8	18.3	18.7
Durrës	100	16.9	1.9	9.9	5.1	83.1	44.7	15.0	10.5	12.9
Elbasan	100	14.1	1.4	10.2	2.5	85.9	40.9	12.6	14.8	17.6
Fier	100	15.4	2.2	10.2	3.0	84.6	45.7	12.9	10.9	15.1
Gjirokastër	100	18.2	1.9	12.2	4.0	81.8	39.5	13.8	11.8	16.8
Korçë	100	15.1	1.6	11.3	2.2	84.9	44.0	11.5	13.0	16.3
Kukës	100	15.2	1.8	7.4	5.9	84.8	35.9	11.1	10.5	27.4
Lezhë	100	19.6	3.3	11.3	5.1	80.4	39.1	14.2	9.9	17.2
Shkodër	100	15.3	3.0	9.3	3.0	84.7	43.1	16.0	9.9	15.7
Tiranë	100	12.5	0.3	8.1	4.1	87.5	42.5	14.3	8.0	22.7
Vlorë	100	19.5	3.9	9.8	5.8	80.5	38.3	15.8	10.3	16.0

Tab.19

Njësitë lokale sipas qarqeve dhe madhësisë sipas punësimit
Local units by counties and economic activity by employed

Qarqet Counties	Gjithsej Total	Grupuar sipas numrit të të punësuarve Group by number of employed				
		1	2 ÷ 4	5 ÷ 9	10 ÷ 49	50+
Gjithsej Total	**109,252**	**66,143**	**31,356**	**6,104**	**4,570**	**1,079**
Berat	4,730	3,372	973	182	163	40
Dibër	2,060	1,380	415	88	153	24
Durrës	12,975	7,707	4,073	655	423	117
Elbasan	7,520	5,209	1,631	347	280	53
Fier	10,167	6,971	2,355	418	347	76
Gjirokastër	3,168	2,039	765	151	178	35
Korçë	7,211	5,097	1,493	298	269	54
Kukës	1,093	551	328	85	108	21
Lezhë	3,107	1,793	961	171	150	32
Shkodër	6,683	4,563	1,531	247	288	54
Tiranë	41,565	21,692	14,450	3,027	1,885	511
Vlorë	8,973	5,769	2,381	435	326	62

%

Qarqet Counties	Gjithsej Total	Grupuar sipas numrit të të punësuarve Group by number of employed				
		1	2 ÷ 4	5 ÷ 9	10 ÷ 49	50+
Gjithsej Total	**100**	**60.5**	**28.7**	**5.6**	**4.2**	**1.0**
Berat	100	71.3	20.6	3.8	3.4	0.8
Dibër	100	67.0	20.1	4.3	7.4	1.2
Durrës	100	59.4	31.4	5.0	3.3	0.9
Elbasan	100	69.3	21.7	4.6	3.7	0.7
Fier	100	68.6	23.2	4.1	3.4	0.7
Gjirokastër	100	64.4	24.1	4.8	5.6	1.1
Korçë	100	70.7	20.7	4.1	3.7	0.7
Kukës	100	50.4	30.0	7.8	9.9	1.9
Lezhë	100	57.7	30.9	5.5	4.8	1.0
Shkodër	100	68.3	22.9	3.7	4.3	0.8
Tiranë	100	52.2	34.8	7.3	4.5	1.2
Vlorë	100	64.3	26.5	4.8	3.6	0.7

Tab. 20

Të punësuarit në njësitë lokale sipas qarqeve dhe aktivitetit, në përqindje
Employed of local units by counties and activity, in percentage

Qarqet Counties	Gjithsej Total	Prodhuesit e të mirave Producers of goods	Bujqësia e Peshkimi Agriculture & Fishing	Industria Industry	Ndërtimi Construction	Prodhuesit e shërbimeve Producers of services	Tregtia Trade	Hotele, Kafe, Restorante Hotels, Coffee, Restaurants	Transporti e Komunikacioni Transport & Communication	Shërbime të tjera Other Services
Gjithsej Total	**100**	**26.4**	**0.9**	**17.9**	**7.6**	**73.6**	**17.8**	**7.1**	**6.0**	**42.6**
Berat	100	30.1	1.2	24.3	4.5	69.9	18.4	5.4	4.4	41.8
Dibër	100	21.8	1.5	11.8	8.6	78.2	8.7	4.2	3.6	61.7
Durrës	100	34.8	1.8	25.2	7.8	65.2	20.5	8.6	11.4	24.7
Elbasan	100	22.7	0.7	13.8	8.2	77.3	18.6	6.0	4.6	48.1
Fier	100	33.4	1.5	22.3	9.6	66.6	20.5	5.7	5.2	35.2
Gjirokastër	100	27.7	0.8	17.3	9.5	72.3	20.1	5.9	3.6	42.6
Korçë	100	28.1	1.1	21.0	6.0	71.9	19.2	6.1	4.5	42.2
Kukës	100	15.2	0.9	4.0	10.4	84.8	8.9	3.2	1.4	71.3
Lezhë	100	33.5	2.1	22.9	8.5	66.5	15.3	5.7	3.3	42.3
Shkodër	100	29.5	1.5	19.6	8.4	70.5	15.2	6.7	3.4	45.2
Tiranë	100	23.2	0.3	16.3	6.7	76.8	17.5	7.6	6.4	45.2
Vlorë	100	26.3	2.5	12.6	11.2	73.7	18.4	9.8	5.3	40.1

Tab. 21

Të punësuarit në njësitë lokale sipas gjinisë dhe qarqeve, në përqindje
Employed of local units by gender and counties, in percentage

Qarqet Counties	Gjithsej Total	Femra Female	Meshkuj Male	Ndaj të punësuarve gjithsej On total employed	
				Femra Female	Meshkuj Male
Gjithsej Total	100	100	100	38.7	61.3
Berat	3.8	4.4	3.7	44.1	55.9
Dibër	2.5	2.4	2.7	37.7	62.3
Durrës	10.8	10.3	11.4	37.2	62.8
Elbasan	6.0	5.7	6.4	36.9	63.1
Fier	8.0	6.9	8.9	33.6	66.4
Gjirokastër	2.8	2.7	2.8	38.7	61.3
Korçë	5.4	5.9	5.3	42.8	57.2
Kukës	1.8	1.8	1.9	38.7	61.3
Lezhë	3.0	3.6	2.8	45.6	54.4
Shkodër	5.8	6.6	5.5	43.6	56.4
Tiranë	43.8	44.1	41.4	39.0	61.0
Vlorë	6.4	5.5	7.2	33.1	66.9

Të dhënat për vitet 2005 - 2009 janë rishikuar bazuar në rezultatet e Regjistrimit të Përgjithshëm të Ndërmarrjeve Jobujqësore, 2010.

Data for 2005 - 2009 are revised base on results of Census of Economic Enterprises, 2010.

Tab. 22

Ndërmarrje jo-bujqësore aktive, Regjistruar të reja dhe Shkalla e lindshmërisë
Non-agriculture active enterprises, New registration and Birth rate

Gjëndje në fund / End of the year

	2005	2006	2007	2008	2009	2010	
Ndërmarrje aktive	62,162	73,672	80,077	94,533	94,953	103038*	Active enterprises
Regjistruar të reja	10,607	14,568	14,010	19,884	13,081	16,469	New registration
Shkalla e lindshmërisë	17.1	19.8	17.5	21.0	13.8	16.0	Birth rate

*** Të dhënat për vitin 2010 për efekt krahasimi janë vjetore, pra përfshijnë edhe ndërmarrjet e reja të tremujorit të katërt që nuk ishin pjesë e regjistrimit.**

Data for year 2010 are annual for comparison purposes, that are included new enterprises created during fourth quarter, which were not part of registration.

Tab. 23

Ndërmarrjet jo-bujqësore aktive sipas formës ligjore
Active non-agriculture enterprises by legal form

Gjëndje në fund / End of the year

Forma ligjore	2005	2006	2007	2008	2009	2010	Legal form
Gjithsej	**62,162**	**73,672**	**80,077**	**94,533**	**94,953**	**103,038**	**Total**
Person Fizik	47,161	56,810	62,011	73,925	74,626	80,863	Physical person
Shoqëri Kolektive	101	111	109	120	111	70	General Partnerships
Shoqëri Komandite	61	70	65	93	41	15	Limited Partnerships
Shoq.Përgjegjësi të Kufizuar	12,235	13,885	14,592	16,670	16,173	17,642	Limited Liability Companies
Shoqëri Anonime	448	505	533	577	554	725	Joint Stock Companies
Shoqëri të tjera				140	277	441	Other Companies
Ndërmarrje Shtetërore (jo ShA)	645	642	987	997	995	931	Public Enterprises (no JSC)
Administrata Publike	717	712	714	739	745	758	Public Administration
Organizata Jo Fitimprurëse	764	906	1,028	1,239	1,404	1,562	Non Profit Organizations
Organizata Ndërkombëtare	30	31	38	33	27	31	International Organizations
Gjithsej pa Adm publike,OJF,Org.Ndërk.	**60,651**	**72,023**	**78,297**	**92,522**	**92,777**	**100,687**	**Total exluding Public Adm., NGO, Int.Org.**

Në tabelat në vazhdim nuk përfshihen / In the following tables it is not included

Administrata Publike / Public Administration (NVE / NACE 75)
Organizatat Jo Fitimprurëse / Non Profit Organizations (NVE / NACE 91)
Organizatat Ndërkombëtare / International Organizations (NVE / NACE 99)

Tab. 24

Ndërmarrjet jo-bujqësore aktive sipas aktivitetit ekonomik
Active non-agriculture enterprises by economic activity

Gjëndje në fund / End of the year

Aktiviteti ekonomik	2005	2006	2007	2008	2009	2010	Economic activity
Gjithsej	**60,651**	**72,023**	**78,297**	**92,522**	**92,777**	**100,687**	**Total**
Prodhuesit e të mirave	**10,162**	**11,758**	**12,623**	**14,676**	**14,385**	**15,911**	**Producers of goods**
Bujqësia e Peshkimi	487	577	689	1,087	1,143	1,702	Agriculture & Fishing
Industria	6,770	7,534	7,895	9,112	8,937	9,964	Industry
Ndërtimi	2,905	3,647	4,039	4,477	4,305	4,245	Construction
Prodhuesit e shërbimeve	**50,489**	**60,265**	**65,674**	**77,846**	**78,392**	**84,776**	**Producers of services**
Tregtia	29,602	35,351	37,609	43,727	43,113	44,709	Trade
Hotele, Kafe, Restorante	7,765	9,859	10,515	12,844	13,426	15,674	Hotels, Coffee, Restaurants
Transporti e Komunikacioni	6,102	6,550	7,479	8,872	9,062	10,361	Transport & Communication
Shërbime të tjera	7,020	8,505	10,071	12,403	12,791	14,032	Other Services

Tab. 25

Ndërmarrjet jo-bujqësore aktive sipas aktivitetit e madhësisë
Active non-agriculture enterprises by activity and size

Gjëndje në fund / End of the year

Grupuar sipas numrit të të punësuarve	2005	2006	2007	2008	2009	2010	Group by the number of employed
Gjithsej	**60,651**	**72,023**	**78,297**	**92,522**	**92,777**	**100,687**	**Total**
1-4	55,976	66,368	71,049	85,380	84,474	91,566	1-4
5-9	2,406	2,861	3,694	3,655	4,357	4,778	5-9
10-49	1,722	2,093	2,797	2,762	3,165	3,500	10-49
50+	547	701	757	725	781	843	50+
Prodhuesit e të mirave	**10,162**	**11,758**	**12,623**	**14,676**	**14,385**	**15,911**	**Producers of goods**
1-4	7,845	8,988	9,203	11,214	10,663	12,087	1-4
5-9	985	1,130	1,490	1,629	1,805	1,786	5-9
10-49	1,021	1,228	1,500	1,451	1,526	1,637	10-49
50+	311	412	430	382	391	401	50+
Prodhuesit e shërbimeve	**50,489**	**60,265**	**65,674**	**77,846**	**78,392**	**84,776**	**Producers of services**
1-4	48,131	57,380	61,846	74,166	73,811	79,479	1-4
5-9	1,421	1,731	2,204	2,026	2,552	2,992	5-9
10-49	701	865	1,297	1,311	1,639	1,863	10-49
50+	236	289	327	343	390	442	50+

SHËNIME METODOLOGJIKE

Objekti dhe Periudha e Regjistrimit
Në regjistrim u përfshinë njësitë ekonomike jobujqësore që ushtrojnë aktivitet në gjithë territorin e Republikës së Shqipërisë, kanë numër identifikues NIPT, dhe rezultonin aktive në regjistrin e ndërmarrjeve deri në momentin e regjistrimit.
Objekt i regjistrimit ishin edhe Administrata Publike, Organizatat jo Fitimprurëse (OJF) dhe Organizatat Ndërkombëtare.
Regjistrimi u krye në Nëntor 2010.

Baza Ligjore dhe Organet e zbatimit e të monitorimit
Regjistrimi u mbështet në Ligjin nr. 9180, datë 05/02/2004 "Për statistikat zyrtare", neni 3, si dhe në Ligjin e Regjistrimit Nr 10202 dt. 17/12/2009 mbi organizimin dhe realizimin e regjistrimit të përgjithshëm të njësive ekonomike jobujqësore.
Regjistrimi u organizua dhe u realizua nga Instituti i Statistikave, nën mbikëqyrjen e Komisionit Qendror të Regjistrimit me kryetar Z. Genc Pollo, si dhe drejtuar nga Drejtori i Përgjithshëm i INSTAT, Znj. Ines Nurja.

Konfidencialiteti
Të dhënat e marra nga Regjistrimi janë zyrtarisht konfidenciale dhe botohen vetëm të përmbledhura.
Konfidencialiteti i të dhënave është i garantuar nga ligji për statistikat, dhe ishte theksuar edhe në faqen e parë të pyetësorit e në udhëzues ku është cituar ligji përkatës.

Publiciteti
Për informimin e publikut u organizua fushatë informuese në televizionet kombëtare e lokale e në median e shkruar. Një spot i veçantë televiziv u përgatit për rëndësinë e aktivitetit si dhe mënyrën e kryerjes së tij.
Në faqen e web-it të INSTAT u krijua rubrikë e veçantë "Regjistrimi i Përgjithshëm i Ndërmarrjeve", ku ka informacion për regjistrimin, baza ligjore, organizimi, etj;

Hartografia dhe GIS
Për herë të parë u përdor sistemi i hartografisë në kryerjen e një regjistrimi të njësive ekonomike.
Për realizimin e kësaj detyre çdo anketues u pajis me aparat GPS.
Krijimi i bazës së të dhënave GIS nga regjistrimi, kontribuon në zhvillimin e infrastrukturës së të dhënave hapësinore kombëtare, në përputhje me standardet e rekomandimet e BE.

Pyetësori e përmbajtja e tij
Pyetësori është bazuar në kërkesat dhe standardet e EU si dhe në kërkesat e brendshme për Regjistrin Statistikor të Ndërmarrjeve.
Në faqen e parë gjendet njoftimi zyrtar dhe falënderimi i Drejtores së Përgjithshme Znj. Ines Nurja për njësitë ekonomike që u përfshin në regjistrim.

METHODOLOGIES NOTES

Object and period of Census
The census covered economic non-agricultural units which exercise the activity in all territory of Albania, have an identification code NIPT, from GDT and NRC and resulted active in the business register in the moment of census.
In the census are included also the Public Adminis tration, Non Profit Organizations and International Organizations.
Census is realized in November 2010.

Legal Base, Implementation and Monitoring bodies
The census is based on the Law no. 9180, date 05/02/2004 "For official statistics", article 3, and the Census Law no. 10202 date. 17/12/2009 regulates the organization and the realization of the economic enterprises units' census.
The census is organized and realized by the Institute of Statistics, under surveillance of the Central Census Commission with chairman Mr. Genc Pollo and directed by General Director of INSTAT Ms. Ines Nurja.

Confidentiality
The data taken from Census are officially confidential and will be published only as summary.
Data confidentiality is guaranteed by the law for statis tics. This has been accentuated in the first page of the questionnaire and in the manual as well, where is cited the relevant law.

Publicity
To inform the public it was organized a publicity cam paign in national and local televisions and in the written media. A special TV spot has been prepared about the importance of the activity and the way of carried out.
Also, in INSTAT web page has been created a new window where there is information on the census, the legal base, organization etc.

Cartography and GIS
For the first time, the cartography system will be used to carry out the economic enterprises census.
For this task each interviewer was be equipped with GPS.
The creation of the data base GIS from the census, contributes in the infrastructure of the national data, according to the EU standards and recommendations.

The questionnaire and its content
The questionnaire is based on EU requests and standards and in the internal requests for the Statistical Register of Enterprises.
In the first page there is the official announcement and the thanks of the General Director Ms. Ines Nurja to the economic units that included in the Census.
Also in the first page there is the Label that contains

Gjithashtu po në faqen e parë është etiketa me të dhënat identifikuese të ndërmarrjes, që shërbeu për të siguruar kontaktin e anketuesit me ndërmarrjen përkatëse.

Pjesa e parë, kërkon informacion për krijimin e përditësimin e Regjistrave Statistikorë të Njësive ekonomike. e ku më kryesore janë;

• Variablat demografikë,
Statusi, Data e fillimit të aktivitetit;

• Variablat identifikues,
Emri i njësisë ekonomike, emri i presidentit / administratorit, Adresa, Të dhënat topografike, Komunikimi (telefon, faks etj.), Forma ligjore, Pronësia;

• Variablat shtresorë,
Aktiviteti ekonomik, Madhësia sipas të punësuarve, e sipas xhiros;

• Variablat për Njësitë Lokale,
Emri i njësisë lokale, Adresa, Aktiviteti ekonomik, Madhësia sipas të punësuarve;

Pjesa e dytë, kërkon të dhëna ekonomike ndihmëse në funksion të statistikave ekonomike dhe llogarive kombëtare.

Pjesa e tretë, kërkon të dhëna identifikuese të përfaqë suesit të njësisë ekonomike, shënimet dhe firmat e an ketuesit e të kontrollorit.
Pyetësori u shoqërua me udhëzues me njohuri të përgjithshme për regjistrimin, organizimin, detyrat e stafit të regjistrimit si dhe udhëzime të hollësishme për plotësimin dhe kontrollin e pyetësorit.
U përgatitën udhëzues i veçantë për anketuesin e udhëzues më i zgjeruar për kontrollorët e mbikëqyrësit.
Pyetësori u dizenjua në formë të përshtatshme për të mundësuar realizimin me sukses të fazës së skanimit.

Metodologjia

Para regjistrimit të përgjithshëm u realizuan dy faza testimi.
Para-testi u krye në Dhjetor 2009 në 30 njësi ekonomike, për të testuar kryesisht përshtatshmëria e pyetësorit, qartësia e udhëzuesit, konceptet dhe përkufizimet.
Faza Pilot u realizua gjatë qershorit 2010 në një kampion prej 300 njësi ekonomike, me aktivitete të ndryshme e të shpërndarë në 12 qarqet.
Në këtë fazë u testuan kryesisht trajnimi i stafit, pyetësori dhe manuali, përdorimit i pajisjeve GIS, organizimi i punës për realizimin në terren, kontrolli i pyetësorëve, procesi i skanimit, verifikimit e kodifikimit, analiza e të dhënave.

the enterprise identification data, and serves to ensure the contact between the interviewer and the enterprise.

First part, requests information to create and update of Statistical Registers of Enterprises and the most important are:

• Demographic variables,
Status, Date of creation;

• Identification variables,
Name of enterprises, name of president / administrator, Address GIS information, Communication (tel, fax etc), Legal form, Ownership;

• Stratus variables,
Economic activity, Size by employed, size by turnover;

• Local Units variables,
Name of local unit, Address, Economic activity, size by employed;

Second part, requests economic data in function of economic statistics and national accounts.

Third part, requests identification data of the persons that give the information, notes and interviewers and controllers signatures.
Technical manuals were prepared on general knowledge about the organization, job description for the staff of census, as well as detail advisers how to fulfill and control the questionnaire.
Special manual is prepared for interviewers and larger for controllers and supervisors.
The Questionnaire has been designed in an appropriate form to make possible the successfully realization of the scanning phase.

Methodology

Before the census, there have been realized two test phases.
Pre-test was implemented in December 2009 in 30 eco nomic units, to test mainly the questionnaire suitability, clarity of the manual, concepts and definitions.
Pilot phase was carried out during June 2010, a sample of 300 economic units, having different economic activi ties and distributed in 12 districts.
In this phase has been tested mainly the staff training, questionnaire and manual content, GIS use, work organi zation in field, questionnaire check, scanning, verifying and codification process, data analysis.

Faza finale, regjistrimi, filloi në datën 8 Nëntor 2010 në të gjithë territorin e vendit dhe zgjati 4 javë.

Në këtë proces u intervistuan 116,665 ndërmarrje, nga të cilat rreth 44,000 në Tiranë.
Vështirësia kryesore ishte gjetja e ndërmarrjeve për shkak se, shpesh herë, adresat janë jo të plota e të pa standardizuara.

Personeli e logjistika

Regjistrimi u krye me anketues të cilët e plotësuan pyetësorin ballë për ballë me përfaqësuesin e ndërmarrjes.
Në këtë aktivitet morën pjesë 2,000 anketues, 147 kontrollor, e 50 mbikëqyrës.
Procesi i trajnimit u organizua bazuar në hierarki, stafi i INSTAT - mbikëqyrësit dhe kontrollorët - anketuesit.

Data entry, procesi i skanimit

Për herë të parë në INSTAT, data entry u realizua me skanim. Ky proces u realizua në bashkëpunim me ekspertët e Byrosë Qendrore të Statistikave të Suedisë.
Për të mundësuar realizimin e këtij procesi krahas pajisjeve të skanimit, u instalua programi i posaçëm i skanimit e verifikimit si dhe u ngrit infrastruktura e nevojshme si përgatitja e “definition form” sipas tipit të pyetësorit, programi i kalimit të formave nga “database test” në “database production” etj.

Kodifikimi i aktivitetit ekonomik

Kodifikimi i aktivitetit u krye bazuar në nomenklaturat e aktiviteteve ekonomike, NVE Rev 1.1 dhe Rev. 2.
Për këtë arsye u përgatit një program informatik i posaçëm i cili lejon krahasimin e informacionit nga burime të ndryshme statistikore si dhe të konsultojë versionin zyrtar të këtyre nomenklaturave. Ky program reduktoi kohën dhe përmirësoi cilësinë e kodifikimit.

Analiza e informacionit

Përcaktimi i një seti rregullash për të identifikuar pyetësorët koherent dhe jo koherent dhe trajtimi i tyre ishte pjesë e rëndësishme e kontrollit të të dhënave.
Krahasimi me burimet administrative si dhe burime të tjera statistikore shërbyen për analizat “mbi – nën” si dhe për vlerësimet e variablave.
Si variabël më i rëndësishëm u konsiderua statusi i ndërmarrjeve i cili u vlerësua bazuar në një qasje të integruar probabilistike dhe deterministe.

Ndërtimi i Regjistrit të Njësive Lokale

Risia e regjistrimit të Njësive Ekonomike Jobujqësore është ndërtimi i **Regjistrit të Njësive Lokale**.

Final phase, the census, started at 8 November 2010 in whole country and lasted 4 weeks.

Has been interviewed 116,665 enterprises, from them about 44,000 in Tirana.
The main difficulty it was to find the enterprise because of, sometimes, addresses are not good and non stan dard system.

Staff and logistic

The census is carried out by the interviewers that fulfill the questionnaire face to face with the representative person of enterprise.
In this activity are involved 2,000 interviewers, 147 con trollers and 50 supervisors.
The training process was organized according to the hierarchy, INSTAT staff - supervisors and controllers - interviewers.

Data entry, scanning process

For the first time in INSTAT, data entry has been real ized by scanning. This process has been realized in collaboration with the experts of Central Office of Sta tistics Sweden.
To enable this process, except the scanning equipment, have been installed a special scanning and verifying pro gram and have been build the necessary infrastructure of “definition form” by type of the questionnaire, the passage program of the forms from “database test” in “database production” etc.

Codification of the economic activity

The codification of the activity has been carried out ac cording to the NACE Rev 1.1 and Rev. 2.
For this reason has been prepared a special informatics program which allows to compare the information from different statistical sources and also to consult the official version of these nomenclatures. This program has re duced the time and has improved codification quality.

Information analysis

Defining a set of rules to identify coherent and incoherent questionnaires and their treatment was an important part of data control phase.
The comparison with administrative sources and other statistical sources served for analysis “on – nder” and variables valuation.
As most important variable was consider the status of enterprises, which was estimated based on an probabi listic and deterministic integrated approach.

Set up of Local Units Register

The innovation of Census of Economic Enterprises is set up of **Local Units Register**.

Ky regjistër është bazë për llogaritjen e treguesve ra jonal.

Për të mundësuar informacionin e duhur për njësitë lokale sipas EU-së u përgatit një kapitull i veçantë në pyetësor i cili përmban:

- tipi i njësisë lokale si zyrat qendrore, njësitë me aktivitet ekonomik e aktivitetet ndihmëse;
- aktiviteti ekonomik i çdo njësie lokale që shërbeu për kodifikimin sipas dy nomenklaturave NVE Rev1.1 dhe Rev 2;
- adresa dhe numri i të punësuarve të njësisë lokale.

Analiza e të dhënave u krye sipas rregullave specifike të përgatitura e programeve përkatëse informatike. Këto mundësuan analizën cilësore të çdo variabli, kodifikimin e tyre, identifikimin e rasteve koherente e jo-koherente dhe trajtimin statistikor të tyre.
Burimet administrative si, QKR, Ministria e Financave dhe DPT, dhe burime të tjera, website-et, fletë-palosjet, reklamat, media etj. ndihmuan për përmirësimin e cilë sisë dhe plotësimin e informacionit.

Përkufizime

Njësia ligjore
Njësia ligjore nuk është direkt njësi statistikore. Njësia ligjore mund të jetë:
- Person juridik, ekzistenca e të cilit njihet nga ligji. pavarësisht nga individët apo institucionet që mund ta zotërojnë apo janë anëtarë në të;
- Person fizik i angazhuar në një aktivitet ekonomik në të drejtën e tij.

Ndërmarrja
Ndërmarrja është "kombinimi më i vogël i njësive lijore pra një njësi organizative që prodhon të mira apo shër bime që ka një farë autonomie në marrjen e vendimeve, veçanërisht për shpërndarjen e burimeve aktuale të saj. Ndërmarrja kryen një ose me shumë aktivitete në një apo më shumë vendndodhje".
Marrëdhënia mes një ndërmarrje dhe një njësie ligjore përkufizohet si "ndërmarrja i korrespondon ose një njësie ligjore ose një kombinimi njësish ligjore".

Njësia lokale
Njësia lokale është një ndërmarrje apo pjesë e saj (psh fabrikë, magazinë, zyrë, minierë apo depo) të ndodhura në zona të identifikuara gjeografikisht.
Tek ky apo nga ky vend ushtrohet aktiviteti ekonomik për të cilin, me përjashtim të disa rasteve, punojnë një ose më shumë persona (edhe pse me kohë të reduktuar) për një ndërmarrje të vetme.

Nomenklatura e Veprimtarive Ekonomike (NVE)
Kjo nomenklaturë është përkthimi e përshtatja e Nomen klaturës së Aktiviteteve Ekonomike të BE-së, të NACE Rev.1.1 dhe NACE Rev 2.

This register is the base for calculating regional indica tors.

To enable the right information for local units according to EU has been prepared a special chapter in questionnaire which contains:

- type of local units as central offices, units with economic activity and auxiliary activities;
- economic activity of each local unit served for codification according to two nomenclatures NACE Rev1.1 and Rev 2;
- address and number of employed of local unit.

Data analysis has been carried out according to specific rules prepared and respective informatics programs. These have made possible quality analyze of each vari able, their codification, identification of coherent and no-coherent cases and their statistical treatment.
Administrative sources like NRC, Ministry of Finance and GDT and other sources, website, flyers, advertis ing, media etc. helped for improvement of quality and completeness for local units.

Definitions

Legal unit
Legal unit is not direct statistical unit. Legal unit can be:

- Legal person, whose existence is recognized by law independently of the individuals or institutions which may own or are members of him,
- Physical person, who is engaged in an economic activity in its own right.

Enterprise
An enterprise is: "the smallest combination of legal units that is an organizational unit producing goods or services which benefits from a certain degree of autonomy in decision-making, especially for the allocation of its cur rent resources. An enterprise carries out one or more activities at one or more locations."
The relationship between an enterprise and a legal unit is therefore defined as: "the enterprise corresponds either to a legal unit or to a combination of legal units".

Local Unit
Local unit is one enterprise or part of it (i.e. workshop, fabric, warehouse, office, mine or depot) located in areas identified geographically.
At this or from this location is exercised the economic activity for which – except for some cases – work at least one or more persons (though with reduced time) for a single enterprise.

Classification of Economic Activities (NVE)
The classification is the translation and adoption of Clas sification of Economic Activities of European Union, NACE Rev.1.1 and NACE Rev.2.

Tirazhi 500 kopje