

**LIGJ**  
**Nr. 30/2022**

**PËR MIRATIMIN E PROGRAMIT TË STATISTIKAVE ZYRTARE 2022–2026**

Në mbështetje të neneve 78 dhe 83, pika 1, të Kushtetutës, me propozimin e Këshillit të Ministrave,

KUVENDI  
I REPUBLIKËS SË SHQIPËRISË

VENDOSI:

Neni 1

Miratohet programi i statistikave zyrtare 2022–2026 sipas tekstit që i bashkëlidhet këtij ligji dhe është pjesë përbërëse e tij.

Neni 2  
**Hyrja në fuqi**

Ky ligj hyn në fuqi 15 ditë pas botimit në Fletoren Zyrtare.

Miratuar më datë 24.3.2022.

**Shpallur me dekretin nr. 13556, datë 13.4.2022, të Presidentit të Republikës së Shqipërisë, Ilir Meta.**

PROGRAMI I STATISTIKAVE ZYRTARE  
2022–2026

**Tabela e përmbajtjes**

Tabela e përmbajtjes

Lista e shkurtimeve

Hyrje

I. Sfidat dhe risitë e Programit

II. Objektivat zhvillimore të Sistemit Kombëtar Statistikor

III. Përshkrimi i aktiviteteve 2022–2026

1. Statistikat sociale dhe demografike

1.1 Popullsia me vendbanim të zakonshëm në Shqipëri dhe jashtë saj

1.2 Puna dhe kostot e punës

1.3 Arsimi dhe trajnimet

1.4 Shëndetësia

1.5 Të ardhurat dhe shpenzimet e konsumit

1.6 Mbrojtja sociale

1.7 Drejtësia dhe krimi

1.8 Kultura

2. Statistikat ekonomike

2.1 Statistikat makroekonomike

- 2.2 Statistikat financiare të qeverisë, fiskale dhe të sektorit publik
- 2.3. Statistikat e biznesit
- 3. Statistikat sektoriale
  - 3.1 Bujqësia pyjet dhe peshkimi
  - 3.2 Energjia
  - 3.3 Transporti
  - 3.4 Turizmi
  - 3.5 Tregtia e jashtme
  - 3.6 Bilanci i pagesave
  - 3.7. Çmimet
  - 3.8. Shkenca, teknologjia dhe inovacioni
- 4. Statistikat e mjedisit dhe multidomain
  - 4.1 Mjedisi
  - 4.2 Informacioni statistikor rajonal dhe gjeohapësinor
- IV. Statistikat rajonale
- V. Agjencitë statistikore
- VI. Kuadri ligjor kombëtar dhe ndërkombëtar
- VII. Sistemi i menaxhimit të cilësisë
- VIII. Burimet financiare dhe njerëzore
- IX. Analiza SWOT
- X. Analiza e risqeve dhe problemeve të pritshme

#### Lista e shkurtimeve

ABF	Anketa e Buxhetit të Familjes	ICCS	Klasifikimi Ndërkombëtar të Krimeve për Qëllime Statistore (International Classification of Crime for Statistical Purposes)
AES	Anketa e Arsimit të të Rriturve	ICD	Klasifikimi ndërkombëtar për Sëmundjet (International Statistical Classification of Diseases)
AFP	Anketa e Forcave të Punës	ICP	Indeksi i Çmimeve të Produkteve
ANJ	Anketa e Nivelit të Jetesës	IÇK	Indeksi i Çmimeve të Konsumit
APK	Anketa e Përdorimit të Kohës	IHÇK	Indeksi i Harmonizuar i Çmimeve të Konsumit
ASN	Anketa e Strukturës së Ndërmarrjeve	IKN	Indeksi i Kushtimit në Ndërtim
CAPI	Intervistë me Kompjuter (Computer Assisted Personal Interview)	IOM	Organizata Ndërkombëtare për Migracionin (International Organization for Migration)
CATI	Intervistë me telefon (Computer-Assisted Telephone Interviewing)	IPA	Instrumenti i paraanëtarësimit
CAWI	Intervistë me link (Computer Assisted Web Interview)	IPSAS	Standardet Ndërkombëtare për Llogaritë e sektorit Publik (International Public Sector Accounting Standards)
CPA	Klasifikimi i produkteve të aktiviteve (Statistical classification of products by activity)	ISCO	Klasifikimi Ndërkombëtar Standard i Profesioneve (International Standard Classification of Occupations)
ECB	Banka Qendrore Evropiane (European Central Bank)	MICS	Anketat e Grupimit të Treguesve të Shumëfishtë (Multiple Indicator Cluster Surveys)
EDP	Procedura e Deficitit të Tejkualuar (Excessive Deficit Procedure)	NST	Klasifikimi Standard për Transportin e Mallrave (Standard Goods Classification for Transport Statistics)
EHIS	Anketa Evropiane e Shëndetit (European Health Interview Survey)	NUTS	Nomenklatura e Njërive Territoriale për Statistikat (Nomenclature of Territorial Units for Statistics)
ESA	Sistemi Evropian i Llogarive Kombëtare dhe Rajonale (European system of national and regional	NJEF	Njësi Ekonomike Familjare

ESSPROS	accounts) Sistemi i Integruar European për Mbrojtjen Sociale (European system of integrated social protection statistics)	OECD	Organizata për Bashkëpunimin Ekonomik dhe Zhvillimin (Organisation for Economic Co-operation and Development)
FAO	Organizata për Bujqësinë dhe Ushqimin (Food and Agriculture Organization)	OZHQ	Objektivat e Zhvillimit të Qëndrueshëm
FSS	Anketa e Strukturës së Fermave (Farm Structure Survey)	PPP	Matja e Fuqisë Blerëse (Purchasing Power Parities)
GDP	Produkti i Brendshëm Bruto (Gross Domestic Product)	PROD COM	Statistikat e Produkteve Industriale (Production Communautaire)
GFS	Statistikat Financiare të Qeverisë (Government Finance Statistics)	PSZ	Programi i Statistikave Zyrtare
GFSM	Manuali për Statistikat Financiare të Qeverisë (Government Finance Statistics Manual)	SIFQ	Sistemi Informatik Financiar i Qeverisë
GIS	Sistemi i Informacionit Gjeografik (Geographic information system)	SKS	Sistemi Kombëtar Statistikor
GNI	Të ardhurat Kombëtare Bruto (Gross national income)	SNA	Sistemi i Llogarive Kombëtare (System of National Accounts)
GSBPM	Manuali për Planifikimin e Fazave të Prodhimit Statistikor (Generic Statistical Business Process Model)	SWOT	Fuqitë, Dobësitë, Mundësitë, Kërcënimet (Strengths, Weaknesses, Opportunities, and Threats)
HETUS	Anketa e Harmonizuar Europiane për Përdorimin e Kohës (Harmonised European Time Use Surveys)	TERCE T	Tipologjia Territoriale (Territorial typologies)
HMS	Anketa e Migrimit të Familjeve (Household Migration Survey)	UNDO C	Zyra e Kombeve të Bashkuara për Drogën dhe Krimet (United Nations Office on Drugs and Crime)

## Hyrje

Programi i Statistikave Zyrtare 2022–2026, i përmendur në vazhdim, PSZ, hartohet në zbatim të neneve 7 dhe 8 të ligjit nr. 17/2018 “Për statistikat zyrtare”. Sipas këtyre dispozitave, PSZ duhet të përcaktojë strategjinë e zhvillimit të statistikave zyrtare dhe Sistemit Kombëtar Statistikor për periudhën pesëvjeçare dhe duhet të përmbajë aktivitetet statistikore kryesore të cilat duhet të kryhen nga prodhuesit e statistikave zyrtare gjatë kësaj periudhe. Gjithashtu, PSZ duhet të specifikojë institucionet e ngarkuara për prodhimin e statistikave zyrtare dhe institucionet furnizuese me të dhëna administrative.

Ligji për statistikat zyrtare ngarkon INSTAT-in të përgatisë projektprogramin, në bashkëpunim të ngushtë me grupet e interesuara për statistika zyrtare. Pas marrjes së mendimit të Këshillit të Statistikave dhe nëpërmjet Këshillit të Ministrave, i paraqitet Kuvendit për miratim përfundimtar.

Duke pasur parasysh strukturën e kërkuar nga legjislacioni kombëtar dhe rregulloret e BE-së për statistikat zyrtare, si dhe duke u bazuar në eksperiencën 30-vjeçare të tij, INSTAT-i ka arritur të ndërtojë një program, i cili do të jetë pranë përdoruesve dhe publikut për sa i takon të kuptuarit të veprimtarisë statistikore në vend. Nga ana tjetër, meqenëse përmban për herë të parë indikatorë konkretë performance, dokumenti i strukturuar në mënyrë të tillë do të lehtësojë proceset e monitorimit dhe raportimit të ecurisë së Sistemit Kombëtar Statistikor.

Sipas parashikimeve të ligjit për statistikat zyrtare, statistikat e paparashikuara, por të kërkuara për t'u prodhuar në periudhën e Programit, do të konsiderohen si statistika zyrtare në rast se ato përfshihen në planin vjetor të radhës. Në lidhje me zbatimin e Programit deri në vitin 2026,

statistikat e identifikuara për t'u prodhuar nga agjencitë e tjera do të konsiderohen si statistika zyrtare.

### **Përmbajtja e kapitujve**

*Kapitulli I* i kushtohet paraqitjes së informacionit mbi sfidat e Programit të ri 2022–2026, si dhe qasjes krahasimore me programin 2017–2021 lidhur me aktivitetet përmirësuese në aspektin e metodologjisë, metodave të mbledhjes së të dhënave, afateve kohore, transmetimit të të dhënave në Eurostat, si dhe treguesve të rinj apo publikimeve të reja.

*Kapitulli II* fokusohet në atë çfarë kërkohet konkretisht nga ligji për statistikat zyrtare: objektivat zhvillimore të SKS, masat për arritjen e tyre dhe indikatorët e monitorimit të performancës. Për shkak të natyrës strategjike të dokumentit, me synimin që ai të integrohet në Sistemin e Menaxhimit të Informacionit për Planifikimin e Integruar IPSIS, INSTAT-i ka përshtatur këtë kapitull pjesërisht në përputhje me formatet e kërkuara dhe në bashkëpunim të ngushtë me Departamentin për Zhvillim dhe Mirëqeverisje në Kryeministri.

*Kapitulli III* përshkruan aktivitetet statistikore që do të kryhen nga prodhuesit e statistikave zyrtare gjatë pesë viteve, të ndara sipas fushave statistikore të përcaktuara në Shtojcën 1 të ligjit për statistikat zyrtare. Aktivitetet shoqërohen edhe me informacionin mbi nivelin e përputhshmërisë me *acquis communautaires*, burimet e të dhënave administrative dhe nevojat për burime njerëzore të cilat do të mundësojnë arritjen e këtyre aktiviteteve.

*Kapitulli IV* përmban një informacion mbi situatën e statistikave të nivelit vendor dhe vizionin e INSTAT-it për shtimin e treguesve të këtij niveli me qëllim që t'u përgjigjet kërkesave të institucioneve të vetëqeverisjes vendore.

*Kapitulli V* liston institucionet e ngarkuara nga programi për prodhimin e statistikave zyrtare, si dhe numrin e aktiviteteve që do të kryejnë përkatësisht.

*Kapitulli VI* pasqyron kuadrin rregullator mbi të cilin mbështetet veprimtaria statistikore në vend.

*Kapitulli VII* jep informacionin mbi Sistemin e menaxhimit të cilësisë për të garantuar prodhimin e statistikave cilësore në vend.

*Kapitulli VIII* jep parashikimet e burimeve financiare dhe njerëzore të INSTAT-it, të nevojshme për zbatimin e programit.

*Kapitujt IX* dhe *X* kanë të bëjnë me analizën *SWOT* dhe menaxhimit të risqeve dhe problemeve të pritshme, të cilat kërkojnë marrjen e masave përkatëse parandaluese për të siguruar suksesin e zbatimit të programit.

### **Masat në kuadër të forcave madhore**

Si asnjëherë më parë, gjatë periudhës 2019–2020 Sistemi Kombëtar Statistikor dhe INSTAT-i, në veçanti, u përballën me situata përtej kufijve natyrorë, si pasojë e tërmeteve të nëntorit 2019 dhe pandemisë globale COVID-19. Situata e shkaktuar nga tërmetet e vitit 2019 detyruan INSTAT-in të rimernte në konsideratë planin e veprimit të vitit 2019 për t'iu përshtatur gjendjes së re të krijuar në zonat e dëmtuara, si dhe përfshirjen e stafit të tij në proceset e prodhimit të treguesve për matjen e këtyre pasojave në terren. Ndërtesat e vrojtuar gjatë proceseve të përditësimit të hartave për zonat e censit, iu nënshtruan edhe një herë proceseve të përditësimit, për të evidentuar më saktë ndërtesat e dëmtuara dhe ato të cilat nuk mund të ofronin më karakteristikat e një banese.

Për sa i takon pandemisë, në kushtet e reja të distancimit social, INSTAT-i përcaktoi objektiva afatshkurtër në zbatim të misionit të tij dhe parimeve të statistikave evropiane, baza në të cilën mbështetemi për të pasur statistika të besueshme, cilësore, në kohë dhe eficiente. Gjithashtu, INSTAT-i mori në konsideratë përshtatjen e metodave dhe metodologjive, si përdorimi i intervistave telefonike në vend të metodës tradicionale të grumbullimit të informacionit dhe shfrytëzimi me eficiencë i burimeve ekzistuese apo ndjekja me rigorozitet e rekomandimeve të Eurostat dhe institucioneve ndërkombëtare.

Hartimi i planeve të vazhdimësisë për çdo aktivitet statistikor ishte një risi nëpërmjet së cilës i jep mundësi këtij institucioni të marrë masa paraprake dhe në kohën e duhur për përballimin e

situatave të ngjashme, duke garantuar mosndërprerjen e prodhimit statistikor. Për arsye të distancimit social, INSTAT-i arriti të sigurojë kushtet e nevojshme për punën *online* nëpërmjet telepunës, duke krijuar dhe zbatuar platforma të reja për komunikimin *online* ndërmjet stafit, si dhe duke zhvilluar programe të reja kompjuterike për monitorim të situatës shëndetësore të stafit, ndjekje dhe monitorim të detyrave.

Për të ardhur sa më pranë përdoruesit me informacion, INSTAT-i krijoi një seksion të veçantë në faqen *web*, dedikuar COVID-19, ku publikoi të dhënat më frekvente, të cilat ndihmuan hartuesit e politikave, analistët, studiuesit për analiza të mëtejshme ekonomiko-sociale lidhur me situatën e krijuar në vend.

Një regjistër i detajuar rrisi është hartuar dhe është në zbatim për të siguruar vazhdimësinë e veprimtarisë prodhuese dhe minimizimin e dëmeve në rastet e përballjes së situatave të ngjashme.

### **I. Sfidat dhe risitë e Programit**

Programi i parë i këtij lloji (2007–2011) ka shërbyer jo vetëm si dokument planifikimi për statistikat zyrtare gjatë kësaj periudhe, por edhe si dokument bazë për orientimin e INSTAT-it dhe agjencive të tjera statistikore drejt cilësisë së prodhimit statistikor sipas standardeve të parashikuara nga *acquis communautaire*. Me Programin e dytë (2012–2016), u krijuan standardet kombëtare të cilësisë, u zgjerua gama e përdorimit të burimeve administrative, u shtuan databaza statistikore. Elementi i cilësisë në statistikat zyrtare u nxor në pah së bashku me metadatat e produkteve statistikore. Programi i periudhës 2017–2021, u përgatit me angazhimin e veçantë të të gjithë aktorëve të përfshirë, bazuar në plotësimin e nevojave të përdoruesve dhe kërkesave të Eurostat-it për statistika zyrtare cilësore, në kohë dhe të besueshme, me mbulim të gjithë sistemin kombëtar statistikor.

Programi Statistikor Zyrtar, 2022–2026, do të sjellë një qasje të re të objektivave strategjike, gjithëpërfshirjen e Sistemit Kombëtar Statistikor, pasi është përgatitur me angazhimin e plotë të agjencive statistikore dhe të gjithë aktorëve kontribues në prodhimin e statistikave. Ky program do të shërbejë për një fuqizim të mëtejshëm të sistemit, me ide inovatore, duke rritur besimin e përdoruesve në statistika, duke bashkëpunuar me partnerë kombëtarë dhe ndërkombëtarë, duke zhvilluar kapacitetet për një nivel të lartë profesional, ku shkenca e statistikës të gjejë zbatim në praktikë, duke zbatuar standardet për një qasje sa më të shpejtë në familjen evropiane dhe objektivat e zhvillimit të qëndrueshëm, për një qëllim të përbashkët, ku askush të mos mbetet pas.

Për arritjen e objektivave strategjike dhe zbatimin me sukses të aktiviteteve statistikore në tërësi, sfidat kryesore për periudhën pesëvjeçare parashikohet të jenë:

**1. Sigurimi i vazhdimësisë:** Pandemia COVID-19 ka impaktuar vazhdueshmërinë e punës gjatë fazave të prodhimit statistikor. Për këtë arsye, institucionet prodhuese do të fokusohen në sigurimin e vazhdimësisë së aktiviteteve statistikore duke ruajtur vlerat e statistikave zyrtare që riskohen nga kjo situatë, nëpërmjet zbatimit të planeve të vazhdimësisë dhe aplikimit të metodave të reja shkencore për fazat e mbledhjes, përpunimit dhe publikimit të statistikave.

**2. Kultura e ndryshimit dhe e zhvillimit:** INSTAT-i dhe agjencitë e tjera do të përdorin instrumente komunikimi dhe motivimi të punonjësit, në mënyrë që të rritet dhe forcohet ndërgjegjja për zhvillim dhe inovacion. Vlen për t'u përmendur në këtë drejtim angazhimi i INSTAT-it për artikuj shkencorë cilësorë në revistat shkencore “Kërkimi” dhe “Infostat”, si edhe për rritjen e edukimit statistikor nëpërmjet zhvillimit të takimeve formale dhe informale me median. Zhvillimet e takimeve shpjeguese e informuese me studentët, përfshirja edhe e grupeve të tjera të interesit, pasurimi me tema statistikore të seksionit “Statistika në Shkolla” është një tjetër risi në këtë drejtim.

**3. Politika dhe strategji efikase:** Sistemi Kombëtar Statistikor do të ndërtojë standarde duke aplikuar rregullore, udhëzime, manuale dhe stimuj të tjerë formalë që të orientojnë institucionet publike drejt arritjes së objektivave të Programit, ku synohet përafrimi me rregulloret, udhëzimet dhe manualët e BE-së dhe Eurostat-it në kuadër të kapitullit 18 të *acquis*.

**4. Niveli organizativ e institucional:** INSTAT-i parashikon forcimin e Sistemit Kombëtar Statistikor nëpërmjet rritjes së rolit të Këshillit të Statistikave, Komitetit të Prodhuesve të Statistikave Zyrtare, Grupit të Botës Akademike për Statistikat Zyrtare dhe grupeve të përdoruesve në aspektet e planifikimit, monitorimit dhe raportimit të ecurisë së Programit. Gjithashtu, INSTAT-i do të modernizojë procesin duke ndërtuar sisteme menaxheriale adekuate, për ndërveprimin vertikal dhe horizontal për arritjen e qëllimeve afatshkurtra, afatmesme dhe afatgjata të Programit, duke përdorur në mënyrën më të mirë të mundshme burimet që disponon institucioni, nëpërmjet prodhimit dhe monitorimit të indikatorëve që shërbejnë për matjen e Performancës së institucionit.

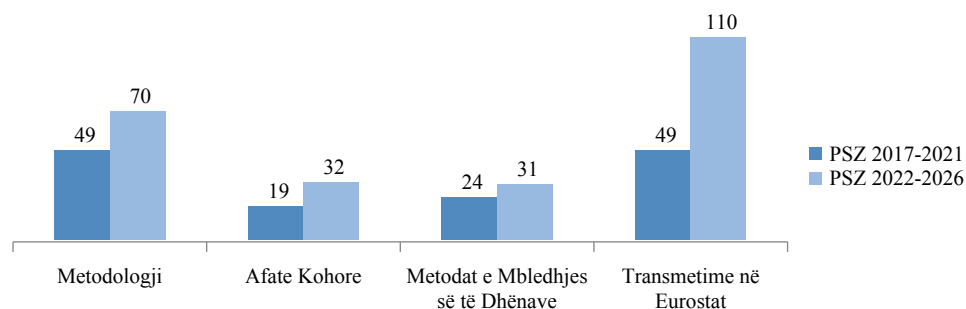
**5. Komunikimi me përdoruesit:** Përdoruesit e statistikave zyrtare janë klientela e produkteve të Sistemit. INSTAT-i, si koordinator i sistemit, do të punojë për t’iu përafuar gjithnjë e më shumë pritshmërive dhe kënaqësisë së përdoruesve të statistikave zyrtare, duke respektuar në mënyrë rigorozë parimet statistikore dhe standardet ndërkombëtare. Në kuadër të censeve apo aktiviteteve të tjera statistikore, INSTAT-i parashikon zhvillimin e takimeve me grupet e përdoruesve për të diskutuar më tej mbi pritshmëritë e tyre për prodhim statistikor. Nga ana tjetër, në kuadër të zbatimit të objektivave strategjike, module të veçanta trajnimi do t’u kushtohen kryesisht përfaqësuesve të medias për të rritur shkallën e kuptueshmërisë dhe interpretimit të statistikave zyrtare në vend.

*Aktivitetet statistikore përmirësuese*

Në interes të përmirësimit të statistikave zyrtare, si dhe në përmbushje të rekomandimeve të Eurostat-it për standardizimin e prodhimit statistikor, gjatë pesë viteve të këtij programi, sistemi kombëtar statistikor, do të fokusohet në:

- Përmirësimin e metodologjisë statistikore;
- Modernizimin e metodave të mbledhjes së të dhënave;
- Reduktimin e afateve kohore të përpunimit dhe publikimit të të dhënave;
- Rritjen e të dhënave të transmetuara në Eurostat.

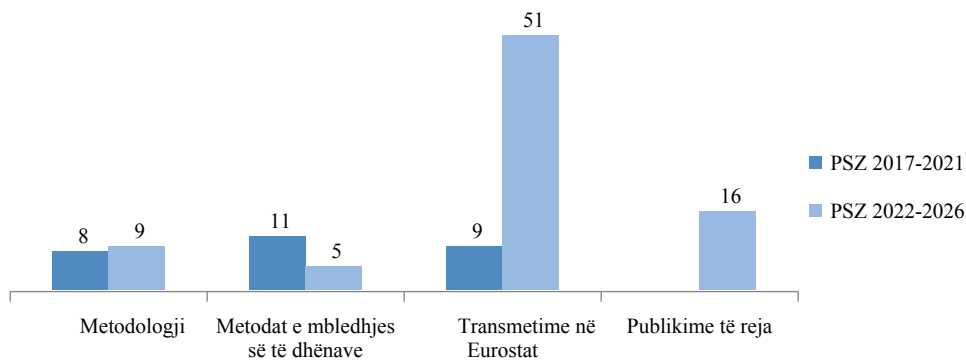
*Figura nr. 1. Numri i aktiviteteve statistikore përmirësuese PSZ 2017–2021 krahasuar me PSZ 2022–2026*



Për sa u takon fushave statistikore, institucionet prodhuese të statistikave zyrtare do të angazhohen në aktivitete statistikore përmirësuese në aspektet si më poshtë:

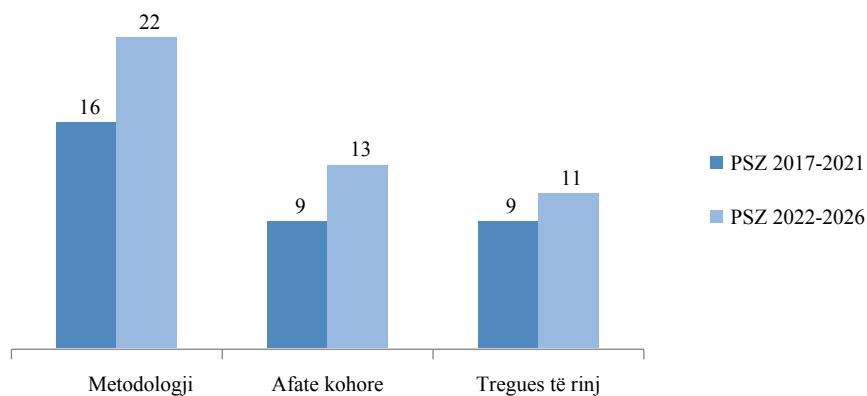
*Fusha e statistikave sociale dhe demografike:* përmirësime në metodologji, mbledhjen e të dhënave, transmetimet në Eurostat dhe publikime të reja.

*Figura nr. 2. Numri i aktiviteteve statistikore përmirësuese në fushën e statistikave sociale dhe demografike krahasuar me PSZ 2017–2021*



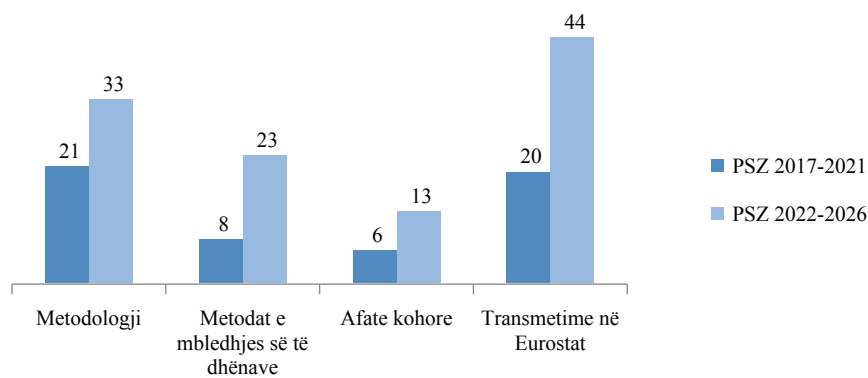
*Fusha e statistikave ekonomike: përmirësime në metodologji, afate kohore dhe tregues të rinj.*

*Figura nr. 3. Numri i aktiviteteve statistikore përmirësuese në fushën e statistikave ekonomike krabasuar me PSZ 2017–2021*



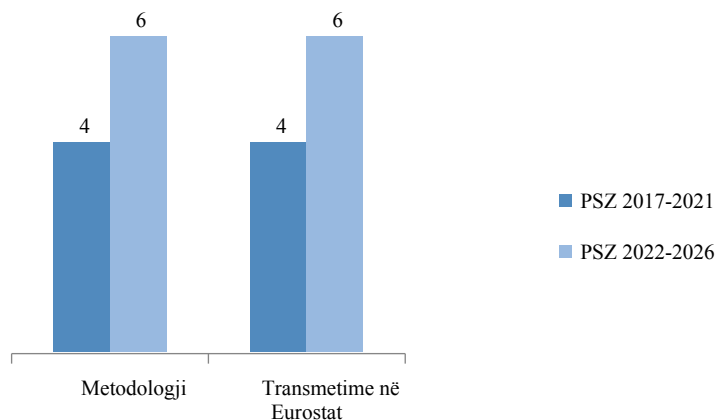
*Fusha e statistikave sektoriale: përmirësime në metodologji, metodat e mbledhjes së të dhënave, afate kohore dhe transmetime në Eurostat*

*Figura nr. 4. Numri i aktiviteteve statistikore përmirësuese në fushën e statistikave sektoriale krabasuar me PSZ 2017–2021*



*Fusha e statistikave të mjedisit dhe multodomain: përmirësime në metodologji dhe transmetime në Eurostat*

Figura nr. 5. Numri i aktiviteteve statistikore përmirësuese në fushën e statistikave mjedisit dhe multidomain krahasuar me PSZ 2017–2021



### Instrumentet monitoruese

Monitorimi i ecurisë së programit është element shumë i rëndësishëm për garantimin e plotësimin të aktiviteteve statistikore të kërkuara në të. Ligji nr. 17/2018, “Për statistikatat zyrtare” parashikon disa instrumente raportues e monitorues, të cilat ndërveprojnë ndërmjet tyre për të krijuar një panoramë të qartë të ecurisë së programit, evidentimit të problematikave dhe marrjes së masave për përmirësimin e aktiviteteve statistikore. Sipas ligjit, drejtori i përgjithshëm i INSTAT-it është i ngarkuar t’i paraqesë Këshillit të Statistikave raporte 4-mujore për ecurinë e programit. Në këtë mënyrë, Këshilli i Statistikave vlerëson eficiencën e zbatimit dhe përputhshmërinë e produkteve me kërkesat ndërkombëtare. Gjithashtu, drejtori i përgjithshëm i paraqet Kuvendit të Shqipërisë raportin vjetor të ecurisë së Sistemit Kombëtar Statistikor dhe INSTAT-it në veçanti. Mbi bazën e këtij raporti, Kuvendi miraton rezolutën përkatëse e cila përmban edhe rekomandime për përmirësim të mëtejshëm.

Marrëveshjet e ndryshme të mirëkuptimit, nënshkruar mes INSTAT-it dhe agjencive statistikore ose me institucionet e tjera publike/jopublike, parashikojnë ngritjen e grupeve të përbashkëta për të diskutuar mbi zbatimin e aktiviteteve statistikore, programet për të ardhmen etj. Këto struktura ndikojnë në ndërgjegjësimin e agjencive përkatëse për përmbushjen e detyrimeve që rrjedhin nga ky Program, si në aspektin prodhues të statistikave, ashtu dhe në atë të dhënies së informacionit. Së bashku me prodhuesit e statistikave zyrtare, ata sigurojnë harmonizimin maksimal të prioriteteve të dhëna në programin pesëvjeçar me ato të programeve vjetore, gjatë gjithë kohës që është në fuqi ky program.

Ndërkohë, rolin monitorues të veprimtarisë statistikore të gjithë sistemit në vend e ka Instituti i Statistikave. Në kuadër të përmbushjes së detyrimeve për përafrimin me *acquis communautaire* sipas kapitullit 18 “Statistikat”, INSTAT-i përpiqet të krijojë një kulturë në rritje statistikore midis agjencive të tjera, duke ndjekur shkallën e përpjekjeve për të realizuar detyrimet e Planit Kombëtar për Integrimin Evropian nga këto agjenci.

### II. Objektivat zhvillimorë të Sistemit Kombëtar Statistikor

Strategjia për zhvillim e Sistemit Kombëtar Statistikor paraqet një kuadër gjithëpërfshirës dhe të unifikuar për vlerësimin e vazhdueshëm të nevojave dhe prioriteteve të përdoruesve në zhvillim të statistikave dhe për forcimin e kapaciteteve të nevojshme për të përmbushur këto nevoja në mënyrë më të koordinuar, sinergjike dhe efikase. Ajo gjithashtu siguron një kornizë për angazhimin e agjencive statistikore dhe kontribuesve në të dhëna, për shfrytëzimin e burimeve (të brendshme dhe të jashtme) dhe një bazë për një drejtim strategjik të SKS-së, efektiv dhe të orientuar drejt rezultateve.

#### VIZIONI

Një Sistem Statistikor Kombëtar që të funksionojë në një nivel të krahasueshëm me sistemet statistikore kombëtare më të përparuara në Bashkimin Evropian, duke zbatuar standardet



ndërkombëtare dhe praktikat më të mira për të përfutur statistika dhe tregues, të cilët janë të besueshme nga përdoruesit dhe plotësojnë nevojat e tyre.

#### MISIONI

Sigurimi i statistikave transparente, neutrale dhe në kohën e duhur, të cilat ndihmojnë përdoruesit të gjykojnë zhvillimin dhe proceset transformuese në fushën e ekonomisë, demografisë, shoqërisë dhe mjedisit, brenda vendit.

PSZ 2022–2026 parashikon 6 objektiva strategjike të zhvillimit të Sistemit Kombëtar Statistikor sipas këtyre drejtimeve:

**Objektivi strategjik 1:** *Zhvillimi i SKS për të përmbushur plotësisht *acquis communautaire* lidhur me statistikat dhe të mbështesë plotësisht procesin e integritetit evropian*

- Objektivat specifike, janë:

1. Të përcaktojnë kërkesat prioritare që do të mundësojnë progresin drejt *acquis*;
2. Të sigurojë pavarësinë profesionale të të gjithë prodhuesve të statistikave zyrtare dhe zbatimin e parimeve statistikore;
3. Prodhimi i indikatorëve përkatës sipas specifikimeve të përcaktuara nga Eurostat-i.

**Objektivi strategjik 2:** *Plotësimi i kërkesave të përdoruesit për statistika zyrtare*

- Objektivat specifike, janë:

1. Rritja e përdorimit të të dhënave dhe rekordeve administrative për qëllime statistikore;
2. Prodhimi i treguesve që të përputhen me nevojat e përdoruesve të statistikave brenda vendit;
3. Prodhimi i treguesve që të përputhen me nevojat e përdoruesve ndërkombëtarë të statistikave;
4. Të ofrohet qasje e lehtësuar në statistikat zyrtare për të gjithë përdoruesit në një gamë të përshtatshme formatesh dhe sipas praktikave ndërkombëtare.

**Objektivi strategjik 3:** *Prodhimi i statistikave zyrtare të një niveli të lartë cilësie, që të përputhen me standardet e pranuar evropiane dhe ndërkombëtare*

- Objektivat specifike, janë:

1. Përmirësimi i cilësisë së të dhënave dhe rekordeve administrative të siguruara nga institucionet përkatëse;
2. Të ndërtohet, mirëmbahet dhe promovohet menaxhimi i cilësisë dhe sistemi i kontrollit të cilësisë për SKS-në.

**Objektivi strategjik 4:** *Rritja e numrit të institucioneve pjesë e Sistemit Kombëtar Statistikor*

- Objektivat specifike, janë:

1. Rritja e ndërgjegjësimit të institucioneve për përfitimet si rezultati i funksionimit brenda PSZ;
2. Vendosja dhe përmirësimi i bashkëpunimit dhe partneritetit mes institucioneve prodhuese të statistikave;
3. Miratimi i akteve rregullatore nga ana e institucioneve të tjera prodhuese statistikore që të jenë në mbështetje të funksioneve statistikore zyrtare;
4. Përafrimi dhe zbatimi i mekanizmave që nxisin ndarjen efikase dhe transparente të fondeve publike.

**Objektivi strategjik 5:** *Modernizimi i proceseve, metodave, produkteve dhe shërbimeve statistikore për të përmirësuar cilësinë, dorëzimin në kohë dhe eficiencën në kosto të statistikave zyrtare.*

- Objektivat specifike, janë:

1. Modernizimi i mëtejshëm i sistemeve për grumbullimin e të dhënave;
2. Zgjerimi i përdorimit të burimeve jotradicionale të të dhënave të papërpunuara;
3. Modernizimi i mëtejshëm i sistemeve për përpunimin statistikor dhe ruajtjen dhe shpërndarjen;
4. Fuqizimi i bashkëpunimit me botën akademike për zhvillimin e metodave të reja, produkteve dhe shërbimeve statistikore;

5. Zhvillimi i sistemeve të informacionit për të reduktuar ngarkesën e komunikimit dhe për të rritur cilësinë statistikore.

**Objektivi strategjik 6:** Rritja e besimit të publikut në Sistemin Kombëtar Statistikor dhe njohja e tij si strukturë institucionesh me performancë të duhur dhe profesionalisht të pavarur

SKS synon të rrisë numrin e marrëveshjeve ndërinstitucionale për bashkëpunim, për të nxitur besimin tek institucionet prodhuese të statistikave dhe produktet e tyre. Besimi mbështetet gjithashtu nga proceset e planifikimit dhe raportimit të INSTAT-it. Publikimi i dokumenteve zyrtare në faqen e internetit të INSTAT-it ofron informacion të rëndësishëm për përdoruesit dhe palë të treta. Gjithashtu, publikimi i veprimtarisë së institucioneve dhe akteve të prodhuara për qëllime statistikore, nëpërmjet shkallës së rëndësishme të transparencës, mundëson që përdoruesit dhe palët e treta të mbështesin besimin tek institucionet prodhuese të statistikave zyrtare.

- Objektivat specifike, janë:

1. Të përftohet një rritje e përdorimit dhe njohurive të produkteve statistikore të SKS-së;
2. Fuqizimi dhe promovimi i rolit të INSTAT-it në SKS, në rajon dhe arenën ndërkombëtare;
3. Zbatimi i plotë i dispozitave ligjore dhe praktike për të mbrojtur konfidencialitetin statistikor.

Tabela nr. 1 Lidhja e objektivave strategjikë me objektivat specifike

VIZIONI – MISIONI – OBJEKTIVAT STRATEGJIKË – OBJEKTIVAT SPECIFIKË					
VIZIONI					
Një Sistem Statistikor Kombëtar që të funksionojë në një nivel të krahasueshëm me sistemet statistikore kombëtare më të përparuara në Bashkimin Evropian, duke zbatuar standardet ndërkombëtare dhe praktikat më të mira për të përfutur statistika dhe tregues, të cilët janë të besueshme nga përdoruesit dhe plotësojnë nevojat e tyre.					
MISIONI					
Sigurimi i statistikave transparente, neutrale dhe në kohën e duhur, të cilat ndihmojnë përdoruesit të gjykojnë zhvillimin dhe proceset transformuese në fushën e ekonomisë, demografisë, shoqërisë dhe mjedisit, brenda vendit					
Objektivi strategjik 1: Zhvillimi i SKS për të përmbyshur plotësisht <i>acquis communautaire</i> lidhur me statistikën dhe të mbështesë plotësisht procesin e integritetit Evropian	Objektivi strategjik 2: Plotësimi i nivelit të plotë të kërkesave të përdoruesit për statistika zyrtare	Objektivi strategjik 3: Prodhimi i statistikave zyrtare të një niveli të lartë cilësie, që të përputhen me standardet e pranuar evropiane dhe ndërkombëtare	Objektivi strategjik 4: Përfshirja e institucioneve shtesë prodhues në Programin Kombëtar të Statistikave Zyrtare	Objektivi strategjik 5: Modernizimi i mëtejshëm i proceseve, metodave, produkteve dhe shërbimeve statistikore për të përmirësuar cilësinë, dorëzimin në kohë dhe eficiencën në kosto të statistikave zyrtare	Objektivi strategjik 6: Rritja e besimit të publikut në SKS dhe njohja e tij si strukturë institucionesh me performancë të duhur dhe profesionalisht të pavarur
Objektivat specifike					
1.1 Të përcaktojnë kërkesat prioritare që do të mundësojnë progresin drejt <i>acquis</i>	2.1 Rritja e përdorimit të të dhënave dhe rekordeve administrative për qëllime statistikore	3.1 Përmirësimi i cilësisë të të dhënave dhe rekordeve administrative të siguruar nga institucionet përkatëse	4.1 Rritja e ndërgjegjësimit të institucioneve për përfitimet si rezultati i funksionimit brenda PKSZ	5.1 Modernizimi i mëtejshëm i sistemeve për grumbullimin e të dhënave	6.1 Të përftohet një rritje e përdorimit dhe njohurive të produkteve statistikore të SKS-së
1.2 Të sigurojë pavarësinë profesionale të të gjithë prodhuesve të statistikave zyrtare dhe zbatimin e parimeve statistikore	2.2 Prodhimi i treguesve që të përputhen me nevojat e përdoruesve të statistikave brenda vendit	3.2 Të ndërtohet, mirëmbahet dhe promovohet menaxhimi i cilësisë dhe sistemi i kontrollit të cilësisë për SKS-në	4.2 Vendosja dhe përmirësimi i bashkëpunimit dhe partneriteti mes institucioneve prodhues të statistikave	5.2 Zgjerimi i përdorimit të burimeve jotradicionale të të dhënave të papërpunuara	6.2 Fuqizimi dhe promovimi i rolit të INSTAT-it në SKS, në rajon dhe arenën ndërkombëtare
1.3 Prodhimi i indikatorëve përkatës sipas specifikimeve të përcaktuara nga Eurostat-i	2.3 Prodhimi i treguesve që të përputhen me nevojat e përdoruesve ndërkombëtarë të statistikave		4.3 Miratimi i akteve rregullatore nga ana e institucioneve të tjera prodhuese statistikore që të jenë në mbështetje të funksioneve statistikore zyrtare	5.3 Modernizimi i mëtejshëm i sistemeve për përpunimin statistikor dhe ruajtjen dhe shpërndarjen	6.3 Zbatimi i plotë i dispozitave ligjore dhe praktike për të mbrojtur konfidencialitetin statistikor
	2.4 Të ofrohet qasje e lehtësuar në statistikat zyrtare për të gjithë përdoruesit në një gamë të përshtatshme formatesh dhe sipas praktikave		4.3 Përafrimi dhe zbatimi i mekanizmave që nxisin ndarjen efikase dhe transparente të fondeve publike.	5.4 Fuqizimi i bashkëpunimit me botën akademike për zhvillimin e metodave të reja, produkteve dhe shërbimeve statistikore	

	ndërkombëtare		4.4 Përfshirja në strukturat organizative të institucioneve publike struktura të veçanta të dedikuara vetëm për prodhimin statistikor	5.5 Zhvillimi i sistemeve të informacionit për të reduktuar ngarkesën e komunikimit dhe për të rritur cilësinë statistikore	
--	---------------	--	---	---	--

Gjatë pesëvjeçarit të ardhshëm, Sistemi Kombëtar Statistikor do të performojë hapa të mëtejshëm drejt modernizimit dhe cilësisë statistikore, krahasuar me pesë vitet e kaluara. Tabela e mëposhtme paraqet disa aspekte përmirësuese që do të rrisin performancën e institucioneve prodhuese.

Tabela nr. 2 Aspektet përmirësuese

Aspekte përmirësuese	Vlerat për vitin bazë 2020/2021	Vlera deri në vitin 2026	Progresi (në %)
Numri i të dhënave ( <i>data points</i> ) të shfaqura në databazën statistikore të Eurostat-it për Shqipërinë	2,989,437	3,100,000	3
Numri i të dhënave ( <i>data points</i> ) të shfaqura në databazën e INSTAT-it (në %)	124,920	144,653	15
Numri i vizitave në faqen e internetit të INSTAT-it	3,285,976	5,292,095	61
Numri i takimeve me përdoruesit (mbledhjet me grupin e përdoruesve etj.)	2	5	150
Numri treguesve të OZHQ-së të prodhuar nga SKS	56	62	10.7
Niveli i kënaqësisë së përdoruesve të statistikave të prodhuara nga INSTAT	77.3%	77.5%	0.3
Numri i referimeve ndaj produkteve të SKS-së në media, p.sh., në gazetat ditore kryesore ose në televizione	2,500	3,200	28

Tabelat e mëposhtme paraqesin objektivat strategjike të zhvillimit të SKS, të lidhura me aktivitetet statistikore të parashikuara për secilën fushë dhe indikatorët e performancës, ecuria e të cilave do të paraqitet nga INSTAT-i në Këshillin e Statistikave dhe do të raportohet çdo vit në Kuvendin e Shqipërisë.

Tabela nr. 3 Objektivi strategjik 1, aktivitetet statistikore dhe indikatorët e performancës

Objektivat strategjike	Objektiva specifike	Lidhja me fushat statistikore/nr i aktiviteteve statistikore	Indikatorët e performancës	Vlerat për vitin bazë 2020/2021	Afat-shkurtër		Afat-mesëm		
					2022	2023	2024	2025	2026
Objektivi strategjik 1: Zhvillimi i SKS për të përmbushur plotësisht <i>acquis communautaire</i> lidhur me statistikën dhe të mbështesë procesin e integritimit Evropian	1.1 Të përcaktojë kërkesat prioritare që do të mundësojnë progresin drejt <i>acquis</i>	-4 aktivitete në fushën e statistikave sociale dhe demografike; -6 aktivitete në fushën e Statistikave Ekonomike -30 aktivitete në fushën e statistikave Sektoriale -1 aktivitet në fushën e statistikave të multidomajn	1.1 Numri i të dhënave ( <i>data points</i> ) të shfaqura në databazën statistikore të Eurostat-it për Shqipërinë	2 989 437	3,000,000	3,000,000	3,050,000	3,100,000	3,100,000
	1.2 Të sigurojë pavarësinë profesionale të të gjithë prodhuesve të statistikave zyrtare dhe zbatimin e parimeve statistikore		1.2 Numri i akteve të reja ligjore të përfuara me <i>acquis</i> (sipas PKIE)	2	1	4	0	0	1
	1.3 Prodhimi i indikatorëve përkatës sipas specifikimeve të përcaktuara nga Eurostat-i		1.3 Rekomandime të Eurostatit (nga raporti <i>Peer Review 2018</i> ), të zbatuara (në %)	74 %	85%	100%	100%		

Tabela nr. 4 Objektivi strategjik 2, aktivitetet statistikore dhe indikatorët e performancës

Objektivat strategjike	Objektiva specifike	Lidhja me fushat statistikore/nr i aktiviteteve statistikore	Indikatorët e performancës	Vlerat për vitin bazë 2020/2021	Afat-shkurtër		Afat-mesëm		
					2022	2023	2024	2025	2026
			2.1 Numri i të dhënave ( <i>data points</i> ) të shfaqura	124,920	+1%	+3%	+3%	+7%	+0.1%

Objektivi strategjik 2: Plotësimi i nivelit të plotë të kërkesave të përdoruesit për statistika zyrtare	2.1 Rritja e përdorimit të të dhënave dhe rekordeve administrative për qëllime statistikore 2.2 Prodhimi i treguesve që të përputhen me nevojat e përdoruesve të statistikave brenda vendit	-33 aktivitetet në fushën e statistikave Sociale dhe Demografike -18 aktivitetet në fushën e Statistikave Ekonomike -45 aktivitetet në fushën e Statistikave Sektoriale -9 aktivitetet në fushën e statistikave të mjedisit dhe multidomain	në databazën e INSTAT-it (në %)						
			2.2 Numri i vizitave në faqen e internetit të INSTAT-it	3,285,976	+10%	+10%	+10%	+10%	+10%
			2.3 Niveli i kënaqësisë së përdoruesve të statistikave të prodhuara nga INSTAT-i	3.87 (77.3%)	+0.01%	+0.01%	+0.01%	+0.01%	+0.01%
			2.4 Numri i takimeve me përdoruesit (mbledhjet me grupin e përdoruesve etj.)	2	5	5	5	5	5
			2.5 Numri treguesve të OZHQ-së të prodhuar nga SKS	56	56	58	60	62	62
			2.6 Numri i aktiviteteve statistikore të disagreguara në nivel minimal vendor	11	11	11	11	12	12

Tabela nr. 5 Objektivi strategjik 3, aktivitetet statistikore dhe indikatorët e performancës

Objektivat strategjikë	Objektiva specifike	Lidhja me fushat statistikore/nr i aktiviteteve statistikore	Indikatorët e performancës	Vlerat për vitin bazë 2020/2021	Afat-shkurtër		Afat-mesëm		
					2022	2023	2024	2025	2026
Objektivi strategjik 3: Prodhimi i statistikave zyrtare të një niveli të lartë cilësie, që të përputhen me standardet e pranuar evropiane dhe ndërkombëtare	3.1. Përmirësimi i cilësisë të të dhënave dhe rekordeve administrative të siguruar nga institucionet përkatëse 3.2 Të ndërtohet, mirëmbahet dhe promovohet menaxhimi i cilësisë dhe sistemi i kontrollit të cilësisë për SKS	-26 aktivitetet në fushën e Statistikave Sociale dhe Demografike; -20 aktivitetet në fushën e Statistikave Ekonomike -35 aktivitetet në fushën e statistikave Sektoriale -2 aktivitetet në fushën e statistikave të mjedisit dhe multidomain	3.1 Numri i klasifikimeve e statistikore ndërkombëtare të reja të adoptuara në vend		2	2	1	1	1
			3.2 Numri i raporteve të cilësisë të publikuara	42	40	42	43	41	40

Tabela nr. 6 Objektivi strategjik 4, aktivitetet statistikore dhe indikatorët e performancës

Objektivat strategjikë	Objektiva specifike	Lidhja me fushat statistikore/nr i aktiviteteve statistikore	Indikatorët e performancës	Vlerat për vitin bazë 2020/2021	Afat-shkurtër		Afat-mesëm		
					2022	2023	2024	2026	2021
Objektivi strategjik 4: Përfshirja e institucioneve shtesë prodhues në Programin Kombëtar të Statistikave Zyrtare	4.1 Rritja e ndërgjegjësimit të institucioneve për përfitimet si rezultati i funksionimit brenda PKSZ 4.2 Vendosija dhe përmirësimi i bashkëpunimit dhe partneriteti mes institucioneve prodhues të statistikave 4.3 Miratimi i akteve rregullatore nga ana e institucioneve të tjera prodhuese statistikore që të jenë në mbështetje të funksioneve statistikore zyrtare 4.4 Përafrimi		4.1 Numri i agjencive statistikore në PSZ	3	4	4	5	6	6
			4.2 Numri i institucioneve furnizuese me të dhëna administrative mikro	5	4	4	4	4	4
			4.3 Numri i temave të trajnimeve të organizuara nga INSTAT-i	12	12	12	13	14	15
			4.4 Numri i regjistrave administrativë të përdorur për prodhim statistikor (skedarët mikro që merr INSTAT-i nga institucionet e	15	15	15	16	16	17

	dhe zbatim i mekanizmave që nxisin ndarjen efikase dhe transparente të fondeve publike 4.4 Përfshirja në strukturat organizative të institucioneve publike struktura të veçanta të dedikuara vetëm për prodhimin statistikor		tjera)						
--	--	--	--------	--	--	--	--	--	--

Tabela nr. 7 Objektiv strategjik 5, aktivitetet statistikore dhe indikatorët e performancës

Objektivat strategjikë	Objektiva specifike	Lidhja me fushat statistikore/nr i aktiviteve statistikore	Indikatorët e performancës	Vlerat për vitin bazë 2020/2021	Afat-shkurtër		Afat-mesëm		
					2022	2023	2024	2025	2026
Objektiv strategjik 5: Modernizimi i mëtejshëm i proceseve, metodave, produkteve dhe shërbimeve statistikore për të përmirësuar cilësinë, dorëzimin në kohë dhe eficientë në kosto të statistikave zyrtare	5.1 Modernizimi i mëtejshëm i sistemeve për grumbullimin e të dhënave	-6 aktivite në fushën e Statistikave Sociale dhe Demografike; -9 aktivite në fushën e Statistikave Ekonomike -23 aktivite në fushën e statistikave Sektoriale	5.1 Numri i aplikacioneve të ndërtuara/përditësuara për grumbullimin e të dhënave me CATI/CAWI	3	4	4	5	5	5
	5.2 Zgjerimi i përdorimit të burimeve jotradicionale të të dhënave të papërpunuara		5.2 Numri i aplikacioneve të ndërtuara/përditësuara me CAPI	8	8	8	9	9	9
	5.3 Modernizimi i mëtejshëm i sistemeve për përpunimin statistikor dhe ruajtjen dhe shpërndarjen		5.3 Numri i aktiviteve statistikore tek të cilat do të përdoren software	96 (sipas definicionit në PSZ 2017-2021)	96	99	104	108	108
	5.4 Fuqizimi i bashkëpunimit me botën akademike për zhvillimin e metodave të reja, produkteve dhe shërbimeve statistikore								
	5.5 Zhvillimi i sistemeve të informacionit për të reduktuar ngarkesën e komunikimit dhe për të rritur cilësinë statistikore								

Tabela nr. 8 Objektiv strategjik 6, aktivitetet statistikore dhe indikatorët e performancës

Objektivat strategjikë	Objektiva specifike	Lidhja me fushat statistikore/nr i aktiviteve statistikore	Indikatorët e performancës	Vlerat për vitin bazë 2020/2021	Afat-shkurtër		Afat-mesëm		
					2022	2023	2024	2025	2026
Objektiv strategjik 6: Rritja e besimit të publikut në SKS dhe njohja e tij si strukturë institucionesh me performancë të duhur dhe	6.1 Të përftohet një rritje e përdorimit dhe njohurive të produkteve statistikore të SKS-së	-3 aktivite në fushën e Statistikave Sociale dhe Demografike; -1 aktivitet në fushën e statistikave Sektoriale	6.1 Përqindja e përdoruesve që shprehin besim/besueshëri në statistikat kombëtare (në një Anketë)	77.6%	77.7%	77.8%	78%	78.5%	79%
	6.2 Fuqizimi dhe promovimi i rolit të INSTAT-it në SKS, në rajon dhe arenën ndërkombëtare		6.2 Numri i referimeve ndaj produkteve të SKS-së në media, p.sh., në gazetën ditore kryesore ose në televizione	2.500	3.000	3.000	3.000	3.200	3.200
	6.3 Zbatim i		6.3 Numri i						

profesionalisht të pavarur	plotë i dispozitave ligjore dhe praktike për të mbrojtur konfidencialitetin statistikor	eventeve të kryera për ndërgjegjësimin e statistikave	5	15	10	10	10	10
----------------------------	---	---	---	----	----	----	----	----

### III. Përshkrimi i aktiviteteve 2022–2026

Në Programin e Statistikave Zyrtare 2022–2026 është planifikuar realizimi i 118 aktiviteteve statistikore. Aktivitetet statistikore të ndara sipas fushave të mbulimit dhe kompetencës së agjencive statistikore rezultojnë si më poshtë:

- INSTAT-i – përgjegjës për 107 aktivitete statistikore
- Banka e Shqipërisë – përgjegjës për 9 aktivitete statistikore
- Ministria e Financave dhe Ekonomisë – përgjegjës për 2 aktivitete statistikore

Në grafikun e mëposhtëm paraqiten aktivitetet statistikore sipas fushave statistikore:

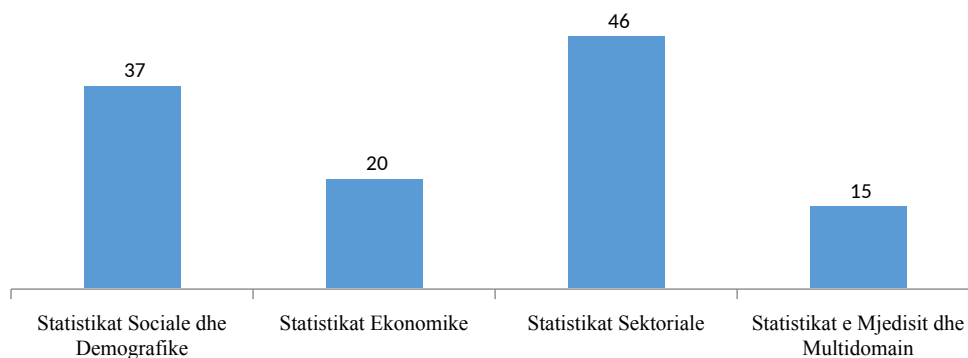


Tabela më poshtë paraqet aktivitetet statistikore të shpërndara gjatë barkut kohor 2022–2026:

Fusha statistikore	2022	2023	2024	2025	2026	Agjencia
Statistikat sociale dhe demografike	27	26	31	29	30	INSTAT
Statistikat ekonomike	19	20	19	19	19	INSTAT, BSH, MFE
Statistikat sektoriale	39	40	42	45	44	INSTAT, BSH
Statistikat e mjedisit dhe multidomain	11	13	12	15	15	INSTAT
<b>Totali</b>	<b>96</b>	<b>99</b>	<b>104</b>	<b>108</b>	<b>108</b>	

Në mënyrë të detajuar aktivitetet paraqiten në seksionet e mëposhtme sipas fushave statistikore, si dhe në aneksin nr. 2 të dokumentit, në të cilin aktivitetet statistikore janë shoqëruar me kategori informacioni, si: periodiciteti; viti i realizimit; përshkrimi; afati i publikimit; niveli minimal i publikimit të të dhënave; agjencia statistikore; ofruesi i të dhënave.

#### 1. Statistikat sociale dhe demografike

Statistikat sociale përfshijnë fushat që lidhen me statistikën e popullsisë, tregut të punës dhe pagave, arsimit, shëndetësisë, të ardhurave dhe shpenzimeve të konsumit, mbrojtjes sociale, drejtësisë dhe krimi, kulturës dhe përdorimit të kohës.

##### 1.1 Popullsia me vendbanim të zakonshëm në Shqipëri dhe jashtë saj

###### Përshkrimi

Kjo temë ka në fokus statistikën demografike të Shqipërisë. Informacioni statistikor i INSTAT-it mbi zhvillimet demografike në vendin tonë gjenerohet nga përpunimi i të dhënave nga burimet administrative dhe anketat periodike.

Censi i Popullsisë dhe Banesave pritet të ketë një impakt të rëndësishëm sa i takon mundësinë së krijimit të një regjistri kombëtar statistikor të popullsisë dhe banesave, si dhe përmirësimit të informacionit statistikor në vend.

Aspekti gjinor është një dimension çelës për të gjitha fushat e statistikave në nivel individual. Promovimi i perspektivës gjinore në fusha të ndryshme statistikore mbetet prioritet i kësaj fushe të Programit.

###### Situata aktuale

*Statistikat demografike, të migracionit, popullsisë dhe projeksioneve të saj* janë pjesërisht në linjë me rregulloren nr. 1260/2013 dhe 862/2007 të KE-së, ndërkohë që zbatojnë të njëjtat përkufizime dhe klasifikime. Lidhur me këto statistika është kryer progres i vazhdueshëm, duke rritur gamën e treguesve të prodhuar, si dhe duke rritur numrin e tabelave të transmetuara në Eurostat.

*Lindjet dhe vdekjet* janë dy ndër tre komponentët kryesorë që ndikojnë në ndryshimin e popullsisë së një vendi dhe si rrjedhojë, ato janë tepër të rëndësishme për llogaritjen e numrit të popullsisë. INSTAT-i i siguron të dhënat vitale në mënyrë elektronike nga regjistrat e gjendjes civile. Forcimi i bashkëpunimit me Drejtorinë e Përgjithshme të Gjendjes Civile mbetet prioritet për përmirësimin nga ana sasiore dhe cilësore e të dhënave demografike, si dhe përafrimin e tyre me modelet dhe kërkesat e parashikuara nga Eurostat, duke përmirësuar databazën statistikore dhe shtuar treguesit demografikë.

*Lëvizja e njerëzve* që hyjnë dhe dalin nga vendi (migracioni ndërkombëtar), është komponenti më i vështirë për t'u matur, duke qenë se Shqipëria nuk ka ende një regjistër statistikor të popullsisë. Në këtë mënyrë, për vlerësimin e migracionit përdoren të dhëna kryesisht të mbledhura nga moduli i migracionit nëpërmjet anketës së forcave të punës, kombinuar me koeficientët e projeksioneve të popullsisë 2011–2031. Sipas parashikimeve të ligjit nr. 140/2020 “Për censin e popullsisë dhe banesave”, INSTAT-i planifikon të formalizojë Regjistrin Statistikor të Popullsisë dhe Regjistrin e Ndërtesave dhe Banesave nëpërmjet të dhënave të mbledhura gjatë censit dhe burimeve administrative të ardhura periodikisht.

Për sa u takon *statistikave të azilkërkuessve dhe të huajve*, që prej vitit 2017 u publikuan për herë të parë statistikat mbi azilkërkuessit dhe të huajt në Shqipëri me leje qëndrimi, të cilat do të vazhdojnë të publikohen me frekuencë vjetore.

*“Diaspora shqiptare”* mbetet publikim me rëndësi sa i takon evidentimit të shqiptarëve që jetojnë jashtë Republikës së Shqipërisë, krahasuar me popullsinë rezidente në vend.

Lidhur me censin e radhës të popullsisë dhe banesave, progres i rëndësishëm është kryer në kuadër të fazës përgatitore të tij. Ligji i ri i censit nr. 140/2020 u miratua nga Parlamenti i Shqipërisë në nëntor të vitit 2020 së bashku me aktet nënligjore. Ndërkohë, po kryhen të gjitha testimet/pilotimet e nevojshme për të gjitha çështjet metodologjike, teknologjike, hartografike, logjistike, burime njerëzore, në mënyrë që të sigurohet realizimi i suksesshëm i tij në tetor 2022.

*Statistikat për fëmijët, adoleshentët dhe të rinjtë* kanë pasur një përmirësim të dukshëm, duke u konkretizuar me një publikim të dedikuar, për herë të parë në vitin 2020, i cili do të ketë një periodicitet vjetor në vazhdimësi, duke siguruar një përmirësim në seritë kohore dhe treguesit respektivë për fëmijët, adoleshentët dhe të rinjtë në Shqipëri.

Lidhur me *statistikat gjinore*, në kuadër të këtyre statistikave, INSTAT-i prodhon një publikim të dedikuar *“Gratë dhe burrat në Shqipëri”*, si dhe llogarit tregues të përbërë, të cilët matin barazinë ose pabarazinë midis burrave dhe grave. Risi përbën llogaritja dhe publikimi për herë të parë i Indeksit të Barazisë Gjinore. Gjithashtu, në vitin 2018, përfundoi me sukses Studimi i Dhunën ndaj Grave dhe Vajzave. Lidhur me treguesit e aksesit/qasjes në drejtësi, INSTAT-i ka filluar bashkëpunimin me institucionin e Avokatit të Popullit, për ta shtrirë më tej bashkëpunimin me institucionet e tjera të pavarura të të drejtave të njeriut.

### **Rezultatet e pritshme**

Rezultatet e pritshme për statistikat demografike paraqiten në vijim:

- *Për statistikat vitale:*
  - Publikimi i treguesve demografikë për lindjet dhe vdekjet me periodicitet tremujor/mujor;
  - Përmirësimi nga ana cilësore i variablave ekzistues, si dhe shtimi sasior i variablave të rinj për: lindjet, vdekjet dhe martesat.
  - Rritja e cilësisë së të dhënave gjatë procesit të mbledhjes, regjistrimit dhe përpunimit të të dhënave statistikore;
- *Për migracionin:*
  - Publikimi i treguesve për migracionin ndërkombëtar, lëvizjet e brendshme, si dhe statistikat mbi të huajt dhe azilkërkuessit, me periodicitet vjetor;

- Përmirësimi nga ana cilësore e variablave, si dhe shtimi sasior i variablave të rinj për lëvizjet e brendshme të popullsisë;
- Përmirësimi i statistikave të migracionit të mbledhura nga AFP-ja;
- Harmonizimi i definicioneve statistikore të migracionit me ato të Eurostat;
- Përmirësimi nga ana sasore dhe cilësore e informacioneve statistikore mbi të huajt, azilkërkuesit dhe personat që marrin dhe lënë shtetësinë, për t'i përafuar me kërkesat e Eurostat.
- *Për popullsinë:*
  - Llogaritja e popullsisë më 1 janar të çdo viti dhe mesatarja vjetore sipas grup-moshës, gjinisë dhe qarqeve/bashkive me periodicitet vjetor;
  - *Për censin e popullsisë dhe banesave:*
    - Kryerja e suksesshme e Censit të Popullsisë dhe Banesave, si dhe tabulimi i të dhënave në kohë;
    - Përgatitja e analizave të thelluara me bazë të dhënat e Censit të Popullsisë dhe Banesave në nivel kombëtar dhe rajonal.
    - *Për fëmijët, adoleshentët dhe të rinjtë:*
      - Përgatitja e publikimit të dedikuar me treguesit respektiv, me periodicitet vjetor, dhe shpërndarja tek të gjitha grupet e interesit, përmes instrumenteve të përshtatshme të komunikimit dhe vizualizimit të treguesve;
      - Hartëzimi i nevojave për tregues dhe zgjerimi i gamës së treguesve për fëmijët, adoleshentët dhe të rinjtë në Shqipëri, treguesve të Eurostat-i, OZHQ-së dhe atyre sipas ndarjes administrative në nivel bashkie apo qarku;
      - Përmirësimi i cilësisë së treguesve, përmes mbështetjes për zhvillimin e kapaciteteve të sistemeve të të dhënave administrative; raportimi i përvitshëm i treguesve të fëmijëve në databazat rajonale.
      - *Për statistikën mbi të moshuarit:*
        - Përmirësimi i statistikave për të moshuarit në Shqipëri, krahas atyre ekzistues; publikim i treguesve respektivë, me periodicitet vjetor.
        - *Kryerja e anketës së grupimit të treguesve të shumëfishtë (MICS)*
        - Planifikimi i anketës në bashkëpunim me të gjithë aktorët e fushës dhe bazuar në nevojat e indentifikuara, në veçanti lidhur me raportimin e treguesve të OZHQ-së;
        - Kryerja e suksesshme e anketës, si dhe tabulimi i të dhënave në kohë;
        - Përgatitja e analizave të thelluara për popullatën rome dhe fëmijët me aftësi të kufizuar.
        - *Për statistikën gjinore:*
          - Publikimi i treguesve gjinorë në fusha të ndryshme të jetës, me periodicitet vjetor;
          - Përmirësimi i statistikave gjinore në Shqipëri, krahas atyre ekzistues; publikimi i treguesve respektivë, me periodicitet vjetor;
          - Llogaritja e indekseve gjinore.

### **Përputhshmëria me *acquis***

*Statistikat demografike, të migracionit dhe popullsisë* janë pjesërisht të përputhshme me rregulloren e Bashkimit Evropian nr. 1260/2013 “Mbi statistikën demografike evropiane”. Nga kjo rregullore lind nevoja për të prodhuar tabela më të detajuara për popullsinë me vendbanim të zakonshëm, lindjet e gjalla dhe vdekjet. Të dhënat demografike të siguruara nga INSTAT-i bazohen në përkufizimin e popullsisë banuese, nivelin rajonal NUTS dhe përkufizimet e ngjarjeve vitale që janë plotësisht në përputhje me rregulloren e Bashkimit Evropian nr. 1260/2013.

*Statistikat e azilkërkuesve, lejeve të qëndrimit dhe shtetësisë* janë përfshirë për herë të parë në PSZ 2017–2021. INSTAT-i do të rrisë numrin e treguesve të transmetuar në Eurostat. Harmonizimi i metodologjisë për monitorimin e migracionit dhe azilkërkuesve do të merret në konsideratë në mënyrë që të arrihet një përputhshmëri e një niveli më të lartë me rregulloret e BE-së. Organizata Ndërkombëtare e Migracionit (IOM) ka mbështetur hartimin e udhërrëfyesit të statistikave të migracionit në Shqipëri, që synon të shërbejë si një udhëzues drejt përafërimit të plotë me



rregulloren e Parlamentit dhe Këshillit Evropian nr. 862/2007 “Mbi statistikat komuntare të migracionit”.

### Përputhshmëria me *acquis*

Emërtimi i aktit ndërkombëtar	Niveli aktual i përputhshmërisë	Niveli i përputhshmërisë në fund të Programit
Rreg. e BE-së nr. 1260/2013 “Mbi statistikat demografike evropiane”	I pjesshëm	I pjesshëm
Rreg. e BE-së nr. 862/2007 “Mbi statistikat e komunitetit mbi migracionin”	I pjesshëm	I pjesshëm

### Aktivitetet statistikore

1.1 Popullsia me vendbanim të zakonshëm në Shqipëri dhe jashtë saj	2022	2023	2024	2025	2026	Burimet e të dhënave	Institucionet përgjegjëse
Statistikat e popullsisë	x	x	x	x	x	VS+BA	INSTAT
Projeksionet e popullsisë			x			VS+BA	INSTAT
Statistikat e migracionit ndërkombëtar	x	x	x	x	x	VS+BA	INSTAT
Statistikat e diasporës shqiptare				x		BA	INSTAT
Statistikat vitale	x	x	x	x	x	BA	INSTAT
Anketa MICS			x			VS	INSTAT
Censi i popullsisë dhe banesave	x					CENS	INSTAT
Statistikat e azilit dhe të huajve	x	x	x	x	x	BA	INSTAT
Statistikat gjinore	x	x	x	x	x	BA	INSTAT
Indeksi i barazisë gjinore	x	x	x	x	x	BA	INSTAT
Anketa e dhunës në familje					x	VS	INSTAT

\*VS-Vrojtim statistikor; \*BA-Burim administrativ

### Burimet e të dhënave

*Burime administrative:*

- Drejtoria e Përgjithshme e Gjendjes Civile;
- Ministria e Brendshme;
- Departamenti për Kufirin dhe Migracionin;
- Drejtoria e Azilit dhe të Huajve, si dhe Shtetësisë.

*Vrojtime statistikore:*

- Anketa e forcave të punës;
- Anketa e të ardhurave dhe nivelit të jetesës.

### 1.2 Puna dhe kostot e punës

#### Përshkrimi

INSTAT-i mbledh, përpunon dhe publikon statistikat zyrtare të punësimit dhe papunësisë, fitimeve dhe kostos së punës nëpërmjet vrojtimeve statistikore pranë familjeve dhe ndërmarrjeve. Tregues të tjerë të punësimit dhe papunësisë së regjistruar, si dhe pagat llogariten për nevoja kombëtare, bazuar në të dhënat administrative nga Drejtoria e Përgjithshme e Tatimeve dhe Agjencia Kombëtare e Punësimit dhe Aftësisë.

#### Situata aktuale

Anketa e forcave të punës (AFP) kryhet me intervistë të drejtpërdrejtë me anketues, duke përdorur sistemin CAPI (me tablet). Statistikat përfshijnë të gjithë popullsinë e moshës 15 vjeç e lart, e cila jeton në njësitë ekonomike familjare me vendbanim të zakonshëm në Shqipëri, të përfaqësuar nga një kampion me bazë popullatën në banesat e regjistruara në censin më të fundit të popullsisë dhe banesave. Njësitë ekonomike familjare (NJEF) që përbëjnë kampionin, zgjidhen me dy hapa, duke zgjedhur më parë njësitë primare të kampionit proporcionalisht me madhësinë e qarqeve përkatëse, dhe më pas duke zgjedhur një numër të caktuar NJEF për secilën nga ato. Vrojtimi përmban të dhëna mbi karakteristikat ekonomike dhe demografike të individëve brenda familjeve të përzgjedhura.

Të dhënat e AFP-së dhe të dhënat administrative përpunohen dhe analizohen për çdo tremujor, ndërsa rezultatet publikohen 70 ditë pas tremujorit të referencës, nëpërmjet njoftimit për shtyp dhe përditësimit të faqes zyrtare të INSTAT-it. Të dhënat vjetore publikohen 40 ditë pas vitit të referencës dhe përmbajnë analiza më të zgjeruara mbi punësimin dhe papunësinë, duke gjetur pasqyrim në publikimin vjetor të veçantë “*Tregu i punës*”, si dhe në faqen zyrtare të INSTAT-it. Nga viti 2017, INSTAT-i kryen transmetimin në Eurostat të të dhënave mikro me bazë tremujore.

*Statistikat e kostos dhe fitimeve nga puna* bazohen në vrojtimet statistikore të strukturës së të ardhurave dhe kostos së punës. Këto vrojtime kryhen pranë ndërmarrjeve ekonomike jobujqësore çdo 4 vjet, me intervistë të drejtpërdrejtë me anketues. Statistikat përfshijnë të gjitha ndërmarrjet aktive në Shqipëri, për të gjitha format legale, me mbi 10 të punësuar. Popullata është bazuar në ndërmarrjet, të cilat sipas regjistrimit statistikor të ndërmarrjeve, ishin aktive në dhjetor të vitit të referencës. Vrojtimet përmbajnë të dhëna mbi ngjarjet demografike, aktivitetet ekonomike, punësimin, të ardhurat nga puna dhe koston e punës. Të dhënat publikohen 16 muaj pas vitit të referencës në botimin e veçantë “*Rezultate të përgjithshme të anketës së kostos së punës*” dhe në “*Rezultate të përgjithshme të anketës së të ardhurave nga puna*”. INSTAT-i kryen transmetimin në Eurostat të të dhënave mikro të secilës anketë, 18 muaj pas vitit të referencës.

### Rezultatet e pritshme

- Zbatimi i rregullores së re të statistikave evropiane për punësimin dhe papunësinë, me mbështetjen e projektit pilot të IPA shumëpërfutuese 2019.
- Përputhshmëria e plotë me rregulloren (BE) 2019/1700;
- Përmirësimi në aspekte të tjera metodologjike si kërkesat mbi cilësinë statistikore të treguesve, karakteristikat e kampionit, përkufizimet, afati kohor dhe cilësia e transmetimit të të dhënave, prodhimi i raporteve të cilësisë, përfshirja e teknikave të tjera të anketimit (CATT) në mënyrë që mbledhja e të dhënave të jetë më efektive etj.

### Përputhshmëria me *acquis*

*Statistikat e forcave të punës* lidhur me punësimin dhe papunësinë bazohen në rregulloren (KE) nr. 577/98 “Mbi organizimin e anketës së forcave të punës në komunitet”. Përkufizimet mbi të cilat bazohet përpunimi i të dhënave janë në përputhje me rregulloren dhe klasifikimet e përdorura: ISCO-08 për profesionet dhe NVE Rev2 për aktivitetet ekonomike.

*Statistikat strukturore mbi koston e punës dhe të ardhurave nga puna* bazohen në rregulloret e (KE) nr. 530/1999 “Mbi statistikatat strukturore në lidhje me të ardhurat dhe koston e punës”, nr. 1916/2000 (ndryshuar) “Lidhur me statistikatat strukturore mbi të fitimet dhe forcat e punës, si dhe përcaktimin dhe transmetimin e informacionit mbi strukturën e fitimeve” dhe nr. 1738/2005 “Mbi përcaktimin dhe transmetimin e informacionit mbi strukturën e fitimeve”. Përkufizimet e përdorura janë kryesisht në përputhje me këto rregullore.

### Përputhshmëria me *acquis*

Emërtimi i aktit ndërkombëtar	Niveli aktual i përputhshmërisë	Niveli i përputhshmërisë në fund të Programit
Rreg. e KE-së nr. 577/98 “Mbi organizimin e Anketës së Forcave të Punës në Komunitet”	I pjesshëm	I pjesshëm
Rreg. e KE-së nr. 530/1999 “Mbi statistikatat strukturore në lidhje me të ardhurat dhe koston e punës”	I pjesshëm	I pjesshëm
Rreg. e KE-së nr. 1916/2000 (ndryshuar) “Lidhur me statistikatat strukturore mbi të fitimet dhe forcat e punës, si dhe përcaktimin dhe transmetimin e informacionit mbi strukturën e fitimeve”	I pjesshëm	I pjesshëm
Rreg. e KE-së nr. 1738/2005 “Mbi përcaktimin dhe transmetimin e informacionit mbi strukturën e fitimeve”	I pjesshëm	I pjesshëm

### Aktivitetet statistikore

1.2 Puna dhe koston e punës	2022	2023	2024	2025	2026	Burimet e të dhënave	Institucionet përgjegjës
Statistika të forcave të punës	x	x	x	x	x	VS	INSTAT
Statistika të tregut të punës	x	x	x	x	x	BA	INSTAT

Statistika të fitimeve dhe koston së punës	x		x			VS	INSTAT
Statistika mbi pagat	x	x	x	x	x	BA	INSTAT

\*VS-Vrojtim statistikor; \*BA-Burim administrativ

## Burimet e të dhënave

### Burimet administrative:

- Drejtoria e Përgjithshme e Tatimeve;
- Agjencia Kombëtare e Punësimit dhe Aftësive.

### Vrojtimet statistikore:

- Anketa e forcave të punës;
- Anketa e koston së punës;
- Anketa e strukturës së të ardhurave nga puna.

## 1.3 Arsimi dhe trajnimet

### Përshkrimi

Statistikat e arsimit pasqyrojnë statistika cilësore dhe të krahasueshme mbi arsimin zyrtar në Shqipëri, publik dhe privat, si dhe statistika të detajuara lidhur me regjistrimet dhe diplomimet sipas nivele arsimore, dhe programeve të studimit në arsimin e lartë.

### Situata aktuale

Mbledhja dhe analizimi i statistikave të arsimit kryhet sipas klasifikimit ndërkombëtar të arsimit ISCED-2011. Risi gjatë periudhës 2017–2021 përbën rritja e gamës së treguesve dhe prodhimi i dy botimeve të dedikuara: “Statistikat e regjistrimeve në arsim” dhe “Statistikat e diplomimeve”. Eshtë realizuar në vazhdimësi prodhimi i treguesve për të larguarit herët nga shkollimi dhe niveli arsimor i popullatës, bazuar në të dhënat nga AFP. INSTAT-i, për ndërtimin e statistikave të krahasueshme dhe të qëndrueshme, synon zhvillimin e raundit të dytë të anketës së arsimit të të rriturve (AES), me periodicitet 5-vjeçar. Për herë të parë, kjo anketë u zhvillua në vitin 2017.

### Rezultatet e pritshme

- Prodhimi i treguesve cilësorë në fushën e arsimit dhe trajnimit;
- Zhvillimi i anketës së arsimimit të të rriturve (AES);
- Zhvillimi i statistikave të formimit profesional të vazhdueshëm;
- Harmonimizmi i metodologjisë dhe treguesve të arsimit dhe dërgimi i statistikave në Eurostat.

### Përputhshmëria me *acquis*

Statistikat e formimit profesional dhe të të mësuarit gjatë gjithë jetës nuk janë zhvilluar plotësisht siç rregulloret përkatëse të Eurostat parashikojnë. Këto statistika bazohen në vrojtime si anketa për arsimin e të rriturve, anketa e vazhdueshme e trajnimit profesional dhe anketa e forcës së punës. Referuar rregullores (KE) nr. 452/2008 “Lidhur me prodhimin dhe zhvillimin e statistikave të arsimit dhe të mësuarit gjithë jetën”, statistikat e arsimit janë pjesërisht në përputhje me statistikave evropiane të kësaj fushe.

### Përputhshmëria me *acquis*

Emërtimi i aktit ndërkombëtar	Niveli aktual i përputhshmërisë	Niveli i përputhshmërisë në fund të Programit
Rreg. e KE-së nr. 452/2008 “Lidhur me prodhimin dhe zhvillimin e statistikave të arsimit dhe të mësuarit gjithë jetën”	I pjesshëm	I pjesshëm

## Aktivitetet statistikore

1.3 Arsimi dhe trajnimet	2022	2023	2024	2025	2026	Burimet e të dhënave	Institucionet përgjegjës
Statistika të Regjistrimeve sipas Niveleve Arsimore	x	x	x	x	x	BA	INSTAT
Statistika të Diplomimeve sipas Niveleve Arsimore	x	x	x	x	x	BA	INSTAT
Statistika të Arsimit sipas Fushave të Studimit në Arsimin e Lartë	x	x	x	x	x	BA	INSTAT
Anketa e Arsimimit të të Rriturve		x				VS	INSTAT

## **Burimet e të dhënave**

### *Burime administrative:*

- Ministria e Arsimit, Rinisë dhe Sportit;
- Ministria e Financave dhe Ekonomisë;
- Agjencia Kombëtare për Punësim dhe Aftësim.

### *Vrojtimet statistikore:*

- Anketa e forcës së punës (LFS);
- Anketa e arsimit të rriturve (AES).

## **1.4 Shëndetësia**

### **Përshkrimi**

Statistikat e shëndetësisë përmbajnë të dhëna mbi shëndetin publik, shkaqet e vdekjeve, shpenzimet qeveritare në shëndetësi, si dhe statistika mbi shëndetin dhe sigurinë në punë. Objektivi kryesor i kësaj teme statistikore është të sigurojë të dhëna cilësore, të plota dhe të krahasueshme në fushën e shëndetësisë.

### **Situata aktuale**

Plotshmëria e të dhënave shëndetësore sigurohet jo vetëm nga burimet administrative, por edhe nga anketat që INSTAT-i zhvillon, duke kontribuar me tregues në fushën e shëndetësisë. Zhvillimi i anketës mbi shëndetin dhe demografinë në vitin 2018, pasuroi treguesit në këtë fushë.

Për të siguruar një kornizë të integruar, të qëndrueshme dhe të krahasueshme, për mbledhjen dhe raportimin e të dhënave statistikore mbi shkaqet e vdekjeve sipas grupsëmundjeve kryesore, në vitin 2019, me propozim të Komisionit Kombëtar për Nomenklaturën, Këshilli i Ministrave miratoi Klasifikimin Statistikor Ndërkombëtar të Sëmundjeve dhe Problemeve të Lidhura me Shëndetin (ICD-10).

Më 2020 u zhvillua për herë të parë në kuadër të projekteve pilot, anketa evropiane e shëndetit (EHIS) sipas udhëzimeve dhe rekomandimeve të Eurostatit. Ky vrojtim do të bëjë të mundur sigurimin e të dhënave të krahasueshme për shëndetin publik, duke mbuluar elementë kryesorë si: statusin në shëndet, sëmundshmërinë, paaftësinë, përcaktuesit e shëndetit, kujdesin shëndetësor etj. Kjo anketë do të jetë tashmë pjesë e programit të ri 2022–2026 dhe do të kryhet sipas periodicitetit të përcaktuar nga Eurostat. Një fushë e cila mund të zhvillohet nëpërmjet programit të ri janë statistikatat mbi ushqyerjen.

### **Rezultatet e pritshme**

- Prodhimi i treguesve cilësorë në fushën e shëndetësisë;
- Zbatimi i klasifikimit ICD 10 për statistikatat e shkaqeve të vdekjeve;
- Zhvillimi i statistikave mbi shëndetin dhe sigurinë në punë;
- Vazhdimi i implementimit të anketave të dedikuara në fushën e shëndetësisë, si EHIS me periodicitet 6-vjeçar, MICS me periodicitet 6-vjeçar.

### **Përputhshmëria me *acquis***

INSTAT-i synon prodhimin e statistikave mbi shëndetin publik nëpërmjet anketës EHIS, në përputhje me rregulloren (KE) nr. 1338/2008 “Lidhur me statistikatat e Komunitetit mbi shëndetin publik, si dhe shëndetin dhe sigurinë në punë”.

Përafrimi i statistikave të shkaqeve të vdekjeve është pjesërisht në linjë me rregulloren (KE) nr. 328/2011 “Lidhur me statistikatat e Komunitetit mbi shëndetin publik, si dhe shëndetin dhe sigurinë në punë, të lidhura me shkaqet e vdekjeve”, pasi INSTAT-i ende përdor klasifikimin ndërkombëtar ICD-9. Klasifikimi ICD-10 është miratuar, por ende nuk është zbatuar. Kjo edhe për arsye të pandemisë, gjë që ka penguar zhvillimin e trajnimeve për personelin e institucioneve publike të përfshira. PSZ 2022–2026 parashikon zbatimin e plotë të ICD-10 gjatë kësaj periudhe.

Lidhur me statistikatat e shpenzimeve në shëndetësi, mund të themi se ato nuk janë ende në përputhje me kërkesat e rregullores (KE) nr. 2015/359 “Lidhur me shpenzimet dhe financimin e kujdesit shëndetësor”. Përafrimi i rregullores është parashikuar gjatë këtij pesëvjeçari.

## Përputhshmëria me *acquis*

Emërtimi i aktit ndërkombëtar	Niveli aktual i përputhshmërisë	Niveli i përputhshmërisë në fund të Programit
Rreg. e KE-së nr. 1338/2008 “Lidhur me statistikat e Komunitetit mbi shëndetin publik, si dhe shëndetin dhe sigurinë në punë”	I pjesshëm	I pjesshëm
Rreg. e KE-së nr. 328/2011 “Lidhur me statistikat e Komunitetit mbi shëndetin publik, si dhe shëndetin dhe sigurinë në punë, të lidhura me shkaqet e vdekjeve”	I pjesshëm	I pjesshëm
Rreg. e KE-së nr. 2015/359 “Lidhur me shpenzimet dhe financimin e kujdesit shëndetësor”	I papërputhshëm	I pjesshëm

## Aktivitetet statistikore

1.4 Shëndetësia	2022	2023	2024	2025	2026	Burimet e të dhënave	Institucionet përgjegjës
Statistika të shëndetit publik	x	x	x	x	x	BA	INSTAT
Statistika mbi shkaqet e vdekjeve	x	x	x	x	x	BA	NSTAT
Statistika nga anketa EHIS					x	VS	NSTAT
Statistika të shëndetit dhe sigurisë në punë			x	x	x	BA	NSTAT

\*VS-Vrojtim statistikor; \*BA-Burim administrativ

### Burimet e të dhënave

#### *Burime administrative:*

- Ministria e Shëndetësisë dhe Mbrojtjes Sociale;
- Instituti i Shëndetit Publik;
- Drejtoria e Përgjithshme e Gjendjes Civile;
- Fondi i Sigurimit të Detyrueshëm të Kujdesit Shëndetësor.

#### *Vrojtimet statistikore:*

- Anketa e grupeve të treguesve të shumëfishtë (MICS);
- Anketa evropiane e shëndetit (EHIS).

### 1.5 Të ardhurat dhe shpenzimet e konsumit

#### Përshkrimi

*Statistikat e konsumit dhe statistikat e përdorimit të kohës* sigurojnë përshkrime të nivelit dhe strukturës së shpenzimeve për konsum të njëjësive ekonomike familjare (NJEF) në Shqipëri, si dhe të treguesve të tjerë bazuar në shpenzimet e konsumit. Të dhënat e konsumit llogariten bazuar në anketën e buxhetit të familjes (ABF), e cila është një vërtetim statistikor që kryhet pranë NJEF-së me vendbanim të zakonshëm në Shqipëri dhe jep një panoramë të qartë të situatës socio-ekonomike të tyre. Anketa është e harmonizuar me rekomandimet e Eurostat për sa i përket metodologjisë, përkufizimeve dhe klasifikimeve. Struktura e konsumit të NJEF-së bazohet në klasifikimin e konsumit individual sipas qëllimit (COICOP).

Të dhënat e ABF-së përdoren gjithashtu për përditësimin e indeksit të çmimeve të konsumit dhe llogaritjen e konsumit final të familjeve, si një agregat i rëndësishëm i PBB-së me metodën e shpenzimeve. Gjithashtu, të dhënat e ABF-së përdoren për të pasuruar në mënyrë të vazhdueshme treguesit e objektivave të zhvillimit të qëndrueshëm (6, 7 dhe 11).

*Statistikat mbi përdorimin e kohës* (APK) ofrojnë informacione të detajuara mbi mënyrën e shpenzimit të kohës nga individët. Ajo mundëson dhënie të informacionit mbi punën e papaguar, aktivitetet jashtë vendit të punës dhe çështjet që lidhen me përshtatjen e punës dhe jetës familjare.

INSTAT-i synon të krijojë dhe të vendosë një traditë të re në kryerjen e vërtetimeve për përdorimin e kohës në nivel kombëtar në një perspektivë afatgjatë; të ndërtojë një grup treguesish standardë, në mënyrë që të vlerësojë se si shqiptarët shpenzojnë kohën e tyre.

*Statistikat e të ardhurave dhe nivelit të jetesës.* Për herë të parë në Shqipëri matja e mirëqenies dhe treguesve të nivelit të jetesës dhe varfërisë me metodën e të ardhurave është kryer në vitin 2017. Burimi kryesor për prodhimin e statistikave mbi të ardhurat, përfshirjen sociale dhe nivelin e jetesës janë të dhënat e grumbulluara nga anketa e të ardhurave dhe nivelit të jetesës. Metodologjia e përdorur për zhvillimin e anketës së të ardhurave dhe nivelit të jetesës, si dhe për

prodhimin e treguesve kryesorë bazohet në rregulloret dhe rekomandimet e Eurostatit. Në këtë mënyrë sigurohet ruajtja e krahasueshmërisë së indikatorëve me vendet e Evropës dhe vendet e tjera që së fundmi janë duke aplikuar anketën e të ardhurave dhe nivelit të jetesës EU-SILC.

Ky aktivitet përfshin katër çështje kryesore:

- Rreziku për të qenë i varfër ose përjashtimi social;
- Shpërndarja e të ardhurave dhe varfëria monetare;
- Niveli i jetesës;
- Privimi material.

### **Situata aktuale**

*Statistikat e konsumit dhe statistikat e përdorimit të kohës*

Sa u përket statistikave të konsumit, në vitin 2018, u testua një ndryshim në metodologjinë e mbledhjes së të dhënave në ABF, me anë të së cilës u studiua efekti i ndryshimit të metodës së mbledhjes së të dhënave nga 2 në 1 javë në ditarin e blerjeve/fletoren e vetëkonsumit. Gjatë ABF 2018 u mblodhën të dhëna me periudhë reference 1 javë për gjysmën e familjeve të kampionit dhe 2 javë për gjysmën tjetër. Për sa i përket ABF 2019, për të gjithë kampionin informacioni u mblodh në ditar me periudhë mbledhjeje të të dhënave 1-javore, rezultatet e së cilës u publikuan në tetor 2020 së bashku me të dhënat e revizionuara të ABF 2018 pas zbatimit të metodologjisë së re. Në vitet në vijim, kampioni i ABF është rritur krahasuar me vitet e mëparshme, për shkak se do të studiohen dhe analizohen treguesit kryesorë të konsumit për bashkitë kryesore. Mbledhja e të dhënave realizohet me metodën PAPI, nëpërmjet intervistës ballë për ballë.

*Anketa mbi përdorimin e kohës* (APK) aplikon udhëzimet e Eurostat-it për studimet e harmonizuara evropiane për përdorimin e kohës (HETUS). Informacioni për përdorimin e kohës mbledhet nëpërmjet një ditari me intervale kohore fikse (10-minutëshe), në të cilin personat e intervistuar vetëregjistrojnë përdorimin e kohës së tyre për dy ditë ditari, të përzgjedhura në mënyrë të rastësishme. Në ditar regjistrohet një aktivitet kryesor, një aktivitet paralel ose i njëkohshëm, vendi ku kryhet aktiviteti, mjetet e transportit dhe prania e personave të tjerë. Në vijim të procesit po përditësohen dhe përshtaten pyetësorët dhe materialet mbështetëse sipas rekomandimeve më të fundit të Eurostat-it.

Qëllimi kryesor i anketës mbi përdorimin e kohës është që të zhvillojë vlerësime përfaqësuese në rang kombëtar për mënyrën se si e ndajnë njerëzit kohën e tyre për aktivitetet e ndryshme të jetës, në publikime periodike me qëllim pasurimin e treguesve të kësaj fushe, si dhe të OZHQ-ve.

*Statistikat e të ardhurave dhe nivelit të jetesës*, INSTAT-i ka publikuar rezultatet e anketës së të ardhurave dhe nivelit të jetesës për vitet 2017, 2018 dhe 2019. Gjithashtu, të dhënat e këtyre viteve janë transmetuar, validuar dhe publikuar në Eurostat. Rezultatet e anketës janë publikuar në nivel kombëtar. Të dhënat e prodhuara janë të dhëna që i përkasin një viti (*cross-sectional*) dhe në vitin pasardhës ndryshon  $\frac{1}{4}$  e kampionit. Duke përdorur të dhënat e kësaj ankete, është matur dhe vlerësuar indeksi i privimit material të fëmijëve, duke sjellë një risi në rajon në raportimin e këtij treguesi të rëndësishëm.

### **Rezultatet e pritshme**

*Statistikat e konsumit dhe statistikat e përdorimit të kohës*

- Kryerja një herë në dhjetë vjet e anketës për përdorimin e kohës;
- Krijimi i një baze të dhënash të dokumentuar në një format të aksesueshëm për gjenerimin e tabelave me rezultate të anketës sipas nevojave të përdoruesve;
- Shtesë treguesish statistikore gjinore;
- Publikimi, 279 ditë pas përfundimit të periudhës referuese (T + 279 ditë) i të dhënave përfundimtare/finale të ABF-së.

*Statistikat e të ardhurave dhe nivelit të jetesës*

- Rindërtimi i të dhënave mikro bazuar në legjislacionin e ri dhe rekomandimet e Eurostatit për zhvillimin e anketës së të ardhurave dhe nivelit të jetesës 2021 e në vazhdim.

- Prodhimi i treguesve të rinj (longitudinal) që ka të bëjë me ndryshimet në nivel individual me kalimin e kohës, të vëzhguara në mënyrë periodike gjatë një periudhe 4-vjeçare.

- Publikimi i rezultateve të anketës së të ardhurave dhe nivelit të jetesës dhe në nivel 3 rajonesh (NUTS 2).

- Analiza e treguesve që i përkasin një viti (*cross-sectional*) dhe treguesve longitudinal të vëzhguara gjatë një periudhe 4-vjeçare;

- Matja dhe raportimi i indeksit të privimit material të fëmijët;

- Ruajtja e krahasueshmërisë me vendet e BE-së dhe përditësimi me ndryshimet metodologjike të Eurostatit.

- Ndërtimi i një fushe të re të quajtur “Cilësia e Jetës” ku të përfshihen një sërë treguesish, si një kornizë gjithëpërfshirëse për matjen e mirëqenies nga Anketat Sociale dhe të dhënat Administrative;

- Botimi i një publikimi të veçantë me tregues që përshkruajnë cilësinë e jetës dhe situatën socio-ekonomike të popullsisë në vend.

### **Përputhshmëria me *acquis***

*Statistikat e konsumit dhe statistikat e përdorimit të kohës*

Anketa e buxhetit të familjes kryhet bazuar në marrëveshje mirëkuptimi (*gentlemen’s agreement*), ku secili shtet anëtar vendos objektivat, metodologjinë dhe frekuencën e kryerjes së vrojtimit. Bazuar në këtë marrëveshje, plotshmëria e të dhënave të ABF-së është në përputhje të plotë me objektivat e përcaktuara nga INSTAT-i.

Anketa e përdorimit të kohës kryhet bazuar në marrëveshje mirëkuptimi (*gentlemen’s agreement*), ku secili shtet anëtar vendos objektivat dhe metodologjinë. Bazuar në këtë marrëveshje, plotshmëria e të dhënave të AKP-së është në përputhje të plotë me objektivat e përcaktuara nga INSTAT-i. APK-ja bazohet në udhëzimet e Eurostat-it për studimet e harmonizuara evropiane për përdorimin e kohës (HETUS). Në udhëzime janë përshkruar tërësisht konceptet e HETUS-it.

*Statistikat e të ardhurave dhe nivelit të jetesës – Shqipëria*

Anketa e të ardhurave dhe nivelit të jetesës kryhet bazuar në rregulloren bazë të Komisionit Evropian nr. 1177/2003 “Lidhur me statistikën e Komunitetit mbi të ardhurat dhe nivelin e jetesës (EU-SILC)”, si dhe rregulloret shtesë që ndihmojnë në zbatimin e përvitshëm të kësaj ankete.

Plotshmëria e të dhënave të anketës së të ardhurave dhe nivelit të jetesës në vendin tonë është në përputhje të plotë me rregulloret dhe rekomandimet e Eurostatit.

### **Përputhshmëria me *acquis***

Emërtimi i aktit ndërkombëtar	Niveli aktual i përputhshmërisë	Niveli i përputhshmërisë në fund të Programit
Rreg. e KE-së nr. 1177/2003 “Lidhur me statistikën e Komunitetit mbi të ardhurat dhe nivelin e jetesës (EU-SILC)”	I pjesshëm	I plotë

### **Aktivitetet statistikore**

1.5 Të ardhurat dhe shpenzimet e konsumit	2022	2023	2024	2025	2026	Burimet e të dhënave	Institucionet Përgjegjëse
Statistika nga Anketa e Nivelit të Jetesës	x	x	x	x	x	VS	INSTAT
Statistika mbi Cilësinë e Jetës				x	x	VS	INSTAT
Statistika nga Anketa e Buxhetit të Familjes	x	x	x	x	x	VS	INSTAT
Statistika nga Anketa e Përdorimit të Kohës			x			BA	INSTAT

\*VS-Vrojtim Statistikor; \*BA-Burim Administrativ

### **Burimet e të dhënave**

*Vrojtime statistikore:*

- Anketa e të ardhurave dhe nivelit të jetesës (SILC);

- Anketa e buxhetit të familjes;

- Anketa e përdorimit të kohës.

### **1.6 Mbrojtja sociale**

#### **Përshkrimi**



Mbrojtja sociale përfshin të gjitha ndërhyrjet që bëjnë organet publike ose private për lehtësimin e familjeve dhe individëve nga barra e një grupi të caktuar rreziqesh ose nevojash me kusht që të mos ketë një marrëveshje individuale dhe as reciproke të njëkohshme midis tyre dhe familjeve ose individëve. Lista e rreziqeve dhe nevojave që mund të çojë në mbrojtje sociale me konvencion, është si vijon: kujdes për sëmundje/shëndet, paaftësi, moshë e vjetër, të mbijetuarit, familje/fëmijë, papunësi, strehim, përjashtim social jo i klasifikuar diku tjetër.

### **Situata aktuale**

INSTAT-i prodhon të dhëna në nivel vendi për përfituesit në skemën e sigurimeve shoqërore, përfituesit në skemën e ndihmës ekonomike dhe pagesës për aftësinë e kufizuar, përfituesit në pagesë papunësie, si dhe përfituesit në kujdesin rezidencial dhe atë ditor në qendrat e kujdesit social. Gjithashtu, INSTAT-i prodhon të dhëna të mbrojtjes sociale në nivel qarku me të dhëna kryesore të pensioneve, ndihmës ekonomike dhe aftësisë së kufizuar, të cilat publikohen çdo vit në vjetarin rajonal. Prodhimi dhe publikimi i statistikave të mbrojtjes sociale në faqen zyrtare të INSTAT-it është me periodicitet tremujor dhe vjetor, të organizuara në “Statistikat e mbrojtjes sociale”, “Vjetari statistikor rajonal”, “Burra dhe gra në Shqipëri”.

Prej vitit 2019, u përfshi në planet vjetore të PSZ-së edhe sistemi ESSPROS (statistikat e integruara evropiane të mbrojtjes sociale), i cili përbëhet nga një sistem bazë dhe nga 2 module:

Sistemi bazë përfshin të dhëna vjetore mbi të ardhurat, shpenzimet dhe përfitimet në fushën e mbrojtjes sociale sipas skemave të ESSPROS-it dhe gjithsej, të cilat shërbejnë si instrument për të analizuar dhe krahasuar flukset financiare në fushën e mbrojtjes sociale.

Modulet përmbajnë informacion shtesë statistikor mbi aspekte të veçanta të mbrojtjes sociale si Moduli i Përfituesit e Pensioneve dhe Përfitimet neto të mbrojtjes sociale.

### **Rezultatet e pritshme**

Me zbatimin e plotë të sistemit ESSPROS, INSTAT-i do të bëjë të mundur prodhimin e indikatorëve plotësisht të përputhshëm me sistemin e integruar evropian të mbrojtjes sociale. Gjithashtu, në zbatim të këtij Programi pritet:

- Rritja e bashkëpunimit me institucionet e tjera për përmirësimin e metodave të transmetimit të të dhënave të mbrojtjes sociale dhe të ESSPROS-it;
- Zgjerimi i numrit të institucioneve furnizuese me të dhëna administrative;
- Shtimi i treguesve të rinj të mbrojtjes sociale nga burimet ekzistuese të të dhënave administrative dhe i burimeve të reja furnizuese përfshirë ato me fokus fëmijët;
- Përgatitja e një publikimi të dedikuar mbi treguesit e mbrojtjes sociale;
- Klasifikimi i skemave të ESSPROS-it dhe i përfitimeve sociale, plotësimi i pyetësorit me të dhëna cilësore;
- Hartimi dhe plotësimi i modulit për përfituesit e pensioneve, sipas metodologjisë së ESSPROS-it.
- Krijimi i sistemit bazë të ESSPROS-it;
- Plotësimi i modulit për përfitimet neto të mbrojtjes sociale.

### **Përputhshmëria me *acquis***

Të dhënat e sistemit të integruar evropian për mbrojtjen sociale (ESSPROS) bazohen në rregulloren e Parlamentit dhe Këshillit Evropian nr. 458/2007 “Mbi sistemin evropian të statistikave të mbrojtjes sociale”. Plotshmëria e të dhënave të ESSPROS-it në vendin tonë është duke u zhvilluar në mënyrë të tillë që brenda periudhës së parashikuar në këtë Program, të dhënat të jenë në përputhje të plotë me rregulloret dhe rekomandimet e Eurostat-it.

### **Përputhshmëria me *acquis***

Emërtimi i aktit ndërkombëtar	Niveli aktual i përputhshmërisë	Niveli i përputhshmërisë në fund të Programit
Rreg. e KE-së nr. 458/2007 “Mbi sistemin evropian të statistikave të mbrojtjes sociale”	I papërputhshëm	I plotë

### **Aktivitetet statistikore**

1.6 Mbrojtja sociale	2022	2023	2024	2025	2026	Burimet e të	Institucionet
----------------------	------	------	------	------	------	--------------	---------------



						dhënave	Përgjegjës
Statistikat të mbrojtjes sociale (nga të dhënat administrative)	x	x	x	x	x	BA	INSTAT
Statistika mbi ESSPROS	x	x	x	x	x	BA	INSTAT

\*VS-Vrojtim statistikor; \*BA-Burim administrativ

## Burimet e të dhënave

### *Burime administrative:*

- Instituti i Sigurimeve Shoqërore;
- Agjencia Kombëtare për Punësim dhe Aftësim;
- Shërbimi Social Shtetëror;
- Fondi i Sigurimit të Detyrueshëm të Kujdesit Shëndetësor;
- Ministria e Mbrojtjes;
- Ministria e Shëndetësisë dhe Mbrojtjes Sociale;
- Ministria e Financave dhe Ekonomisë.

## 1.7 Drejtësia dhe krimi

### Përshkrimi

Statistikat mbi drejtësinë dhe krimin pasqyrojnë të dhëna të detajuara dhe cilësore lidhur me sistemin e drejtësisë penale në Shqipëri. Këto statistika bazohen në të gjitha hallkat e sistemit, me qëllimin kryesor sigurimin e një informacioni më të plotë për shkak të rëndësisë sociale që mbart kjo fushë për përdoruesit.

### Situata aktuale

Aktiviteti statistikor i drejtësisë dhe krimeve ka pasur përmirësime të ndjeshme ndër vite. Numri i treguesve të prodhuar është rritur ndjeshëm, të dhënat tashmë mblidhen në nivel të detajuar veprave penale (sipas neneve të Kodit Penal). INSTAT-i, për të siguruar një kornizë të qëndrueshme dhe të krahasueshme të statistikave, ka nënshkruar memorandume mirëkuptimi me institucionet kryesore, si: Drejtoria e Përgjithshme e Policisë së Shtetit, Prokuroria e Përgjithshme dhe Drejtoria e Përgjithshme e Burgjeve. Gjatë PSZ 2017–2021 u përgatit për herë të parë nga INSTAT-i një publikim i detajuar “Statistikat e krimeve dhe drejtësisë penale, 2018”.

Për të qenë në linjë edhe me rekomandimet e Eurostat/UNODC, në bashkëpunim me Komisionin Kombëtar për Nomenklaturën, gjatë këtij pesëvjeçari, INSTAT-i do të angazhohet për zbatimin e klasifikimit ndërkombëtar të krimeve për qëllime statistikore (ICCS). Kjo punë do të vazhdojë deri në realizimin e raportimit sipas këtij klasifikimi.

### Rezultatet e pritshme

- Prodhimi i treguesve cilësorë dhe të krahasueshëm në fushën e drejtësisë dhe krimin;
- Prodhimi i treguesve cilësorë dhe të krahasueshëm për setin e zgjeruar të krimeve me interes në BE;
- Harmonizimi i definicioneve dhe rregullave të numërimit sipas ICCS;
- Formalizimi dhe zbatimi i klasifikimit ndërkombëtar ICCS;
- Llogaritja e koeficientëve kryesorë për kriminalitetin dhe personat e përfshirë në sistemin e drejtësisë penale;
- Finalizimi i një memorandumi mirëkuptimi me Ministrinë e Drejtësisë;
- Hartimi i një publikimi të zgjeruar të treguesve në fushën e drejtësisë dhe krimin çdo 5 vjet.

### Përputhshmëria me *acquis*

Statistikat e drejtësisë dhe krimin bazohen në legjislacionin kombëtar dhe normat kombëtare të numërimit të veprave dhe personave në sistemin e drejtësisë. Kjo e bën të vështirë krahasueshmërinë e statistikave. Për këtë arsye, INSTAT-i po punon për formalizimin e klasifikimit ndërkombëtar të statistikave të krimeve për qëllime statistikore (ICCS), i cili do të sigurojë një kornizë për prodhimin e statistikave të krahasueshme.

### Përputhshmëria me *acquis*

Emërtimi i aktit ndërkombëtar	Niveli aktual i përputhshmërisë	Niveli i përputhshmërisë në fund të Programit
Klasifikimi ndërkombëtar i krimeve për qëllime statistikore	I papërputhshëm	I pjeshëm

(ICCS)

## Aktivitetet statistikore

1.7 Drejtësia dhe krimi	2022	2023	2024	2025	2026	Burimet e të dhënave	Institucionet përgjegjës
Statistika të kriminalitetit, veprave penale, procedimeve penale	x	x	x	x	x	BA	INSTAT
Statistika të personave të dyshuar, të pandehur dhe të burgosur	x	x	x	x	x	BA	INSTAT
Statistika të personave të dënuar dhe të pafajshëm	x	x	x	x	x	BA	INSTAT
Zbatim i klasifikimit ndërkombëtar të krimeve për qëllime statistikore (ICCS)	x	x	x	x	x	-	INSTAT

\*VS-Vrojtim statistikor; \*BA-Burim administrativ

### Burimi i të dhënave

*Burime administrative:*

- Drejtoria e Përgjithshme e Policisë së Shtetit;
- Prokuroria e Përgjithshme;
- Ministria e Drejtësisë;
- Drejtoria e Përgjithshme e Burgjeve.

### 1.8 Kultura

#### Përshkrimi

Statistikat e kulturës pasqyrojnë një dimension sa social dhe ekonomik. Objektivi kryesor është ndërtimi i një sistemi të qëndrueshëm dhe të krahasueshëm statistikor, duke ndjekur dhe zbatuar rekomandimet evropiane për prodhimin e statistikave të kulturës.

#### Situata aktuale

Për prodhimin e statistikave të kulturës, INSTAT-i i siguron të dhënat nga Ministria e Kulturës. Për këtë arsye, synohet forcimi i bashkëpunimit me Ministrinë e Kulturës, si institucioni përgjegjës për hartimin dhe monitorimin e politikave në kulturë. Duke konsideruar rekomandimet e Eurostatit, ku statistikave të kulturës prodhohen dhe derivohen nga anketat në fusha të ndryshme, në vitin 2021, INSTAT-i përgatiti për herë të parë publikimin vjetor “Statistikat e kulturës 2020”, i cili përfshiu tregues të rinj nga anketat që ky institucion zhvillon. U shtuan modulet mbi punësimin në kulturë, edukimin kulturor, përdorimin e internetit për qëllime statistikore dhe shpenzimet publike në kulturë.

#### Rezultatet e pritshme

- Prodhimi i treguesve cilësorë duke u bazuar në burime administrative;
- Përmirësimi i infrastrukturës për mbledhjen e informacionit për statistikave të kulturës;
- Prodhimi i treguesve cilësorë kulturor duke u bazuar në anketat sociale dhe ekonomike që INSTAT-i zhvillon;
- Zhvillimi i treguesve sipas përcaktimeve të Eurostatit;
- Zgjerimi dhe përmirësimi i cilësisë së statistikave të sportit.

#### Përputhshmëria me *acquis*

INSTAT-i synon zhvillimin e statistikave të kulturës në përputhje të plotë me rregulloren (EU) nr. 1295/2013 “Mbi ndërtimin e programit të Evropës Krijuese” brenda vitit 2026. INSTAT-i duhet të ndjekë dhe të konsultohet me metodologjinë e Eurostat për zhvillimin e statistikave në linjë me rregulloren.

#### Përputhshmëria me *acquis*

Emërtimi i aktit ndërkombëtar	Niveli aktual i përputhshmërisë	Niveli i përputhshmërisë në fund të Programit
Rreg. e BE-së nr. 1295/2013 “Mbi Evropën krijuese”	I pjesshëm	I plotë

## Aktivitetet statistikore

1.8 Kultura	2022	2023	2024	2025	2026	Burimet e të dhënave	Institucionet përgjegjës
Statistika të institucioneve qendrore të artit dhe	x	x	x	x	x	BA	INSTAT

trashëgimisë kulturore							
Statistika të sportit			x	x	x	BA	INSTAT
Statistika të kulturës nga anketat sociale në INSTAT	x	x	x	x	x	VS	INSTAT
Statistika të kulturës nga anketat ekonomike në INSTAT	x	x	x	x	x	VS	INSTAT

\*VS-Vrojtim statistikor; \*BA-Burim administrativ

- Burimet e të dhënave  
- Prodhimi i statistikave të kulturës bazohet në burime administrative dhe anketat sociale dhe ekonomike që INSTAT-i zhvillon.

*Burimet administrative:*

- Ministria e Kulturës;
- Ministria e Arsimit, Rinisë dhe Sporteve;
- Ministria e Ekonomisë dhe Financës;
- Vrojtimet statistikore:
- Anketa e forcave të punës lidhur me punësimin në kulturë, duke u bazuar në sektorët dhe profesionet kulturore;
- Anketa e teknologjisë së informacionit dhe komunikimit (TIK) në familje dhe nga individët lidhur me përdorimin e internetit për qëllime kulturore;
- Anketa e çmimeve të konsumit lidhur me indeksin e harmonizuar të çmimeve të konsumit për mallrat dhe shërbimet kulturore.

## 2. Statistikat ekonomike

Statistikat ekonomike përfshijnë fushat, si: statistikat makroekonomike, statistikat financiare të qeverisë, fiskale dhe sektorit publik dhe statistikat e ndërmarrjeve, të cilat luajnë një rol të rëndësishëm në hartimin e politikave ekonomike dhe përbëjnë bazën kryesore të informacionit për analiza të mëtejshme mbi zhvillimin dhe ndryshimet strukturore të ekonomisë së vendit.

Qëllimi kryesor i statistikave ekonomike është që të sigurojnë të dhëna në kohë dhe me cilësi të treguesve statistikorë, të cilët ndihmojnë në hartimin e politikave ekonomike, si dhe në monitorimin dhe menaxhimin e këtyre fushave.

### 2.1 Statistikat makroekonomike

#### Përshkrimi

Statistikat makroekonomike përfshijnë gamën e gjerë të treguesve ekonomik – financiar, bazë për të treguar zhvillimin dhe ndryshimet strukturore të ekonomisë së vendit, sjelljen dhe vendimmarrjen e ekonomisë si një e tërë. Ato janë shtylla për analizën e stabilitetit ekonomik dhe financiar, si dhe monitorimin e efekteve të politikës monetare. Sistemi Kombëtar Statistikor i ofron përdoruesve tregues kryesorë dhe informacion bazë për zhvillimin ekonomik të vendit.

#### Situata aktuale

Llogaritë kombëtare luajnë një rol të rëndësishëm në hartimin e politikave ekonomike dhe janë baza e informacionit për të treguar zhvillimin dhe ndryshimet strukturore të ekonomisë së vendit.

Baza metodike e të dhënave synohet të jetë e harmonizuar me rregulloren (KE) të sistemit evropian të llogarive 2010 (ESA 2010), i cili është version evropian i sistemit të llogarive kombëtare në nivel botëror (SNA-2008). Rregullorja përfshin një metodologji të përbashkët për sa u përket standardeve, përkufizimeve, klasifikimeve dhe rregullave të llogaritjes që duhen përdorur nga vendet e BE-së, apo vendet që aderojnë për të qenë pjesë e BE-së, për përpilimin e llogarive dhe tabelave në baza të krahasueshme. Gjithashtu, ajo siguron dhe një program për transmetimin e të dhënave dhe tabelave sipas afateve dhe kërkesave të mirëpërcaktuara.

Në vitet e fundit, Shqipëria ka bërë një punë intensive në fushën e statistikave të llogarive kombëtare për rritjen e nivelit të përputhshmërisë me ESA 2010, konkretisht në përmirësimet metodologjike apo edhe në shtimin e treguesve të rinj. Projekte të ndryshme IPA shumëpërfutuese, nga BE-ja dhe jo vetëm, kanë ndihmuar në zhvillimin e llogarive kombëtare dhe do të vazhdojnë të japin asistencë teknike deri në implementimin e plotë të saj.

#### Rezultatet e pritshme

- Harmonizimi i mëtejshëm i llogarive kombëtare me standardet e BE-së dhe programin e transmetimit ESA 2010.

- Zgjerimi i statistikave makroekonomike me qëllimin plotësimin e kërkesave gjithnjë e në rritje të përdoruesve kryesorë dhe publikut të gjerë. Bashkëpunimi me prodhuesit e tjerë të statistikave zyrtare, për përditësimin dhe mbështetjen më të mirë me burime e të dhëna administrative.

- Zbatimi i mëtejshëm i sistemit evropian të llogarive ESA 2010 në përpilimin e treguesve të llogarive kombëtare, në terma vjetorë dhe tremujorë. Në mënyrë të vazhdueshme do të zgjerohet mbulimi dhe cilësia e statistikave të llogarive kombëtare për t'i ardhur në ndihmë monitorimit të politikave ekonomike;

- Zgjerimi i programit të transmetimit të të dhënave në Eurostat në terma të shtimit të numrit të tabelave dhe përmirësimit të afateve kohore, me synim rritjen e nivelit të krahasueshmërisë me vendet e tjera të Bashkimit Evropian;

- Zbatimi i platformës SDMX-R në transmetimin e tabelave të llogarive kombëtare, sipas programit të transmetimit ESA 2010;

- Në vitin 2024 parashikohet të zhvillohet Revizionimi madhor i llogarive kombëtare, i cili do të përfshijë të gjithë përmirësimet metodologjike në kuadër të programeve shumëpërfutuese IPA. Ky proces do të përfshijë gjithashtu përgatitjen e inventarit GNI sipas rekomandimeve të udhëzuesit të Eurostatit, si pjesë e listës së kritereve të detyrueshme për t'u plotësuar për anëtarësim në BE;

- Përpilimi dhe publikimi i sekuencës së plotë të llogarive jofinanciare vjetore (duke filluar nga llogaria e prodhimit e deri tek huamarrja neto), sipas sektorëve institucionalë, duke aplikuar në mënyrë të kombinuar metoda balancuese, në koherencë të plotë me konceptet e ESA2010 (SNA 2008);

- Integrimi i plotë i sistemit të tabelave burime-përdorime dhe input-output në sistemin e llogarive kombëtare, në vlerësimin final të PBB-së me çmime korrente dhe çmimet e vitit të mëparshëm, duke eliminuar mospërputhjet statistikore që ekzistojnë ndërmjet metodave të vlerësimit dhe duke përmirësuar matjet në volum dhe në çmim të llogarive kombëtare nëpërmjet procesit të deflatimit të dyfishtë;

- Përmirësimi i mëtejshëm i treguesve të llogarive rajonale dhe zgjerimi me tregues të rinj, si: formimi bruto i kapitalit fiks sipas rajoneve statistikore, të ardhurat e familjeve sipas rajoneve statistikore, si dhe punësimi sipas rajoneve statistikore;

- Bashkëpunimi ndërsektorial brenda INSTAT-it (statistikat makroekonomike, statistikat e biznesit, statistikat bujqësore dhe sociale, regjistrat dhe klasifikimet, Drejtoria e IT-së etj.) për një zbatim të koordinuar të standardeve evropiane dhe ndërkombëtare (ESA 2010/SNA 2008), me qëllimin kryesor prodhimin dhe publikimin e të dhënave statistikore në linjë me detyrimet që i linden Shqipërisë nga Programi i Transmetimit ESA 2010;

- Rritja e vazhdueshme e kapaciteteve teknike të punonjësve nëpërmjet trajnimeve, pjesëmarrjeve në takime, seminare apo *workshop*-e të organizuara nga INSTAT-i, Eurostat-i dhe institucione të tjera brenda dhe jashtë vendit.

### **Përputhshmëria me *acquis***

- Llogaritë kombëtare janë elementi kryesor i statistikave makroekonomike. Ato duhet të jenë të harmonizuara me standardet evropiane në drejtim të cilësisë, periodicitetit dhe konsistencës, duke ofruar një bazë të qëndrueshme të dhënash jo vetëm për politikëbërjen në nivel vendi por edhe në atë evropian.

- Shqipëria, nën asistencën e Eurostatit, ka rritur në mënyrë të ndjeshme nivelin e përputhshmërisë së statistikave të llogarive kombëtare.

- Mbështetur në Programin e monitorimit të përputhshmërisë, Eurostat-i vlerëson mesatarisht të përputhshëm nivelin e implementimit të ESA 2010 në llogaritë kombëtare.

- Me kryerjen e Revizionimit Madhor të treguesve të llogarive kombëtare, i parashikuar në vitin 2024, synohet rritja e nivelit të përputhshmërisë me setin e rregulloreve për t'u zbatuar në sistemin e llogarive kombëtare.

### Përputhshmëria me *acquis*

Emërtimi i aktit ndërkombëtar	Niveli aktual i përputhshmërisë	Niveli i përputhshmërisë në fund të Programit
Sistemi evropian i llogarive 2010	I pjesshëm	I pjesshëm

### Aktivitetet statistikore

2.1 Statistikat makroekonomike	2022	2023	2024	2025	2026	Burimet e të dhënave	Institucionet Përgjegjës
Llogaritë jofinanciare sipas sektorëve institucionalë	x	x	x	x	x	VS+BA	INSTAT
Llogaritë kombëtare tremujore - produkti i brendshëm bruto (PBB) me metodën e prodhimit dhe shpenzimeve	x	x	x	x	x	VS+BA	INSTAT
Llogaritë kombëtare vjetore - produkti i brendshëm bruto (PBB) me metodën e prodhimit dhe shpenzimeve	x	x	x	x	x	VS+BA	INSTAT
Tabelat burim – përdorime	x	x	x	x	x	BA	INSTAT
Tabelat input - output		x				BA	INSTAT
Llogaritë Rajonale	x	x	x	x	x	VS+BA	INSTAT

\*VS-Vrojtım statistikor; \*BA-Burım administrativ

### Burimet e të dhënave

*Burimet administrative:*

- INSTAT-i;
- Ministria e Financave dhe Ekonomisë;
- Drejtoria e Përgjithshme e Tatimeve;
- Qendra Kombëtare e Biznesit;
- Banka e Shqipërisë;
- Autoriteti i Mbikëqyrjes Financiare.
- Të dhënat nga institucionet e tjera mbi pasqyrat financiare të njësive ekonomike, statistikave fiskale të qeverisë, statistika monetare dhe financiare të sistemit financiar.

*Vrojtım statistikore:*

- Vrojtım pranë njësive ekonomike bujqësore dhe jobujqësore, familjeve dhe tregues të tjerë ekonomik-socialë.

### 2.2 Statistikat financiare të qeverisë, fiskale dhe të sektorit publik

#### Përshkrimi

Statistikat financiare të qeverisë mbulojnë të dhënat financiare dhe jofinanciare lidhur me shpenzimet, të ardhurat dhe financimet qeveritare. Këto të dhëna aprovohen nga Parlamenti çdo vit, raportohen me frekuencë mujore, tremujore, vjetore dhe publikohen të detajuara çdo muaj për përdorues të ndryshëm. Statistikat financiare të qeverisë në Shqipëri përpilohen nga Ministria e Financave dhe Ekonomisë, INSTAT-i dhe Banka e Shqipërisë. Statistikat Monetare dhe Financiare përpilohen dhe publikohen nga Banka e Shqipërisë.

#### Situata aktuale

Ministria e Financave dhe Ekonomisë përpilon dhe publikon çdo vit Statistikat e Financiare të Qeverisë në përputhje me “Manualin e Statistikave të Financave të Qeverisë 2014 (GFSM 2014)”. Statistikat përfshijnë vetëm njësitë buxhetore të konsolidimit të detajuar të qeverisë së përgjithshme sipas nënsektorëve: qeveria qendrore, qeveria lokale dhe fondet e sigurimeve.

INSTAT-i ka bërë përpjekje intensive për përpilimin e Statistikave Financiare të Qeverisë duke ndjekur metodologjinë e ESA 2010. Statistikat përfshijnë njësitë buxhetore dhe njësitë ekstra-buxhetore të sektorit të qeverisjes së përgjithshme (S.13) sipas nënsektorëve: qeveria qendrore (S.1311), qeveria lokale (S.1313), si dhe fondet e sigurimeve (S.1314).

Mbështetur në memorandumın e mirëkuptimit të nënshkruar ndërmjet institucioneve përgjegjëse është mundësuar përpilimi i statistikave financiare të qeverisë dhe transmetimi në mënyrë periodike i tabelave të procedurës së defiçitit të tejkuluar (EDP – angl.) në Eurostat.

Në këtë kuadër bashkëpunimi, vitet e fundit nën asistencën teknike të Eurostat-it dhe FMN-së është mundësuar krijimi i tabelave të korrespondencës ndërmjet llogarive të qeverisë duke i klasifikuar ato bazuar në sistemin evropian të llogarive (ESA 2010) dhe Manualit të Statistikave Financiare të Qeverisë (GFSM 2014), si dhe është realizuar integrimi i të dhënave në seri kohore në sistemin e ndërtuar për këtë qëllim.

Gjithashtu, për treguesit monetarë dhe financiarë është punuar në drejtim të zhvillimit të metodologjisë dhe hartimit të statistikave të normave të interesit, sipas kërkesave të Bankës Qendrore Evropiane, si dhe përshtatja e treguesve të rinj statistikorë, në përputhje me kërkesat dhe standardet e raportimit të institucioneve përkatëse Evropiane (ECB, Eurostat etj.).

### Rezultatet e pritshme

- Harmonizimi i mëtejshëm i statistikave financiare të qeverisë, procedurës së deficitit të tejkalar me standardet e BE-së dhe programin e transmetimit ESA 2010;
- Përpilimi dhe publikimi i llogarive financiare vjetore sipas Sektorëve Institucionalë, gjendje dhe flukse, në koherencë të plotë me konceptet e ESA2010 (SNA 2008);
- Përpilimi dhe publikimi i treguesve monetarë dhe financiarë, në koherencë të plotë me standardet evropiane (ECB, Eurostat etj.);
- Zgjerimi i bazës së të dhënave për njësitë ekstra – buxhetore dhe integrimi i tyre në sistemin e të dhënave të qeverisë së përgjithshme;
- Integrimi i të gjithë njësive të qeverisë së përgjithshme në sistemin AGFIS dhe përpilimi i bilancit të llogarive të qeverisë në përputhje me standardet ndërkombëtare të llogarive të sektorit publik (IPSAS);
- Konsolidimi i të dhënave të njësive buxhetore dhe ekstrabuxhetore;
- Përmirësime metodologjike në vlerësimin dhe transmetimin e setit të plotë të tabelave të statistikave financiare të qeverisë (GFS – eng.) dhe tabelave të procedurës së deficitit të tejkalar (EDP – eng.).

### Përputhshmëria me *acquis*

- Mbështetur në Programin e monitorimit të përputhshmërisë, Eurostat-i vlerëson mesatarisht të përputhshëm nivelin e implementimit të ESA 2010 në llogaritë financiare të qeverisë.

- Në pesë vitet e ardhshme synohet të punohet në drejtim të rritjes së përputhshmërisë së kuadrit ligjor, si dhe të intensifikimit të bashkëpunimit ndërinstitucional me qëllim përpilimin e tabelave të statistikave financiare të qeverisë (GFS – angl.) dhe tabelave të procedurës së deficitit të tejkalar (EDP – angl.) sipas standardeve evropiane.

- Statistikat monetare hartohen në përputhje të plotë me standardet ndërkombëtare bazuar në Manualin e Statistikave Monetare dhe Financiare, FMN 2016 dhe Manualin e Statistikave të Institucioneve Monetare Financiare, BQE, 2019.

### Përputhshmëria me *acquis*

Emërtimi i aktit ndërkombëtar	Niveli aktual i përputhshmërisë	Niveli i përputhshmërisë në fund të Programit
Sistemi evropian i llogarive 2010	I pjesshëm	I pjesshëm
Manuali dhe guida e kompilimit të statistikave financiare dhe monetare, FMN, 2016	I plotë	I plotë
Manualin e statistikave të institucioneve monetare financiare, BQE, 2019	I plotë	I plotë

### Aktivitetet statistikore

2.2 Statistikat Financiare të Qeverisë, Fiskale dhe të Sektorit Publik	2022	2023	2024	2025	2026	Burimet e të dhënave	Institucionet Përgjegjëse
Llogaritë financiare sipas sektorëve institucionalë	x	x	x	x	x	BA	Banka e Shqipërisë
Statistikat monetare dhe financiare	x	x	x	x	x	BA	Banka e Shqipërisë
Statistikat financiare të qeverisë sipas GFSM2014 dhe pasqyrat financiare të konsoliduara të qeverisë	x	x	x	x	x	BA	Ministria e Financave dhe Ekonomisë
Statistikat e borxhit të sektorit buxhetor të qeverisë dhe borxhit të garantuar	x	x	x	x	x	BA	Ministria e Financave dhe Ekonomisë



Statistikat financiare të qeverisë sipas ESA2010	x	x	x	x	x	BA	INSTAT-i, Banka e Shqipërisë. Ministria e Financave dhe Ekonomisë
--	---	---	---	---	---	----	---

\*VS-Vrojtim statistikor; \*BA-Burim administrativ

### **Burimet e të dhënave**

- Sistemi informatik financiar i qeverisë (SIFQ) – Ministria e Financave dhe Ekonomisë;
- Sistemi i analizës financiare të menaxhimit të borxhit (SAFMB) – Ministria e Financave dhe Ekonomisë;
- Të dhënat nga institucionet e tjera mbi pasqyrat financiare dhe bilancin kontabël të njëjësive ekonomike të klasifikuara pjesë e sektorit publik, statistikave fiskale të qeverisë, statistika monetare dhe financiare të sistemit financiar etj.;
- Banka e Shqipërisë, bankat e nivelit të dytë, shoqëritë kursim-kreditit, institucionet jobanka, kompanitë e sigurimit, fondet e pensionit, fondet e investimeve dhe institucioneve të tjera financiare.

### **2.3 Statistikat e biznesit**

#### **Përshkrimi**

- Statistikat e biznesit përfshijnë statistikave strukturore të ndërmarrjeve, statistikave të produkteve industriale (PRODCOM), statistikave afatshkurtra të ndërmarrjeve dhe statistikave të regjistrave të biznesit.
- Statistikat e biznesit janë pjesërisht në përputhje me rregulloren e re nr. 2019/2152 (të KE-së), e cila ka filluar implementimin në janar 2021, ndërkohë që zbatojnë të njëjtat përkufizime dhe klasifikime. Lidhur me këto statistika është kryer progres i vazhdueshëm, duke rritur gamën e treguesve të prodhuar, si dhe duke rritur numrin e tabelave të transmetuara në Eurostat.

#### **Situata aktuale**

- INSTAT-i mbledh, përpunon dhe publikon statistikave strukturore të ndërmarrjeve ekonomike jobujqësore me vërtetim vjetor. Statistikat përfshijnë gjithë ndërmarrjet aktive në Shqipëri, pavarësisht formës ligjore të tyre.
- Të dhënat paraprake publikohen 11 muaj pas vitit të referencës; të dhënat finale publikohen 14 muaj pas vitit të referencës në botimin e veçantë “Rezultate të përgjithshme të anketës strukturore të ndërmarrjeve”, në Vjetarin Statistikor dhe faqen elektronike të INSTAT-it.
- Rezultatet publikohen në nivel kombëtar, sipas aktiviteteve ekonomike dhe madhësisë së ndërmarrjes. Gjithashtu, INSTAT-i prodhon dhe statistika strukturore të ndërmarrjeve sipas rajoneve, të cilat kanë si qëllim të tregojnë zhvillimin dhe strukturën e aktiviteteve ekonomike të tyre.
- Prej vitit 2018, mbledhen dhe përpunohen të dhënat për prodhimin e Statistikave të Produkteve Industriale (PRODCOM). Statistikat PRODCOM janë vlerësuar vetëm për përdorim të brendshëm dhe nuk janë publikuar dhe transmetuar në Eurostat. Për përmirësimin e cilësisë së të dhënave nevojitet zhvillimi i infrastrukturës së duhur statistikore për prodhimin e këtyre statistikave.
- INSTAT-i mbledh, përpunon dhe publikon statistikave afatshkurtra të ndërmarrjeve ekonomike jobujqësore. Gjatë viteve të fundit të dhënat janë siguruar në mënyrë të kombinuar nëpërmjet burimeve administrative dhe vërtetimit tremujor. Statistikat afatshkurtra përfshijnë gjithë ndërmarrjet aktive në Shqipëri, pavarësisht formës ligjore të tyre.
- Të dhënat publikohen 60 ditë pas mbylljes së tremujorit referencë për lejet e ndërtimit dhe 75 ditë për statistikave afatshkurtra. Prej vitit 2018, të dhënat transmetohen rregullisht me bazë tremujore për disa tregues kryesorë dhe raportet e cilësisë për të gjithë anekset e statistikave afatshkurtra të ndërmarrjeve.
- INSTAT-i mirëmban dhe është përgjegjës për përditësimin e regjistrave të biznesit.
- Regjistrat përditësohen dhe mirëmbahen me burimet administrative dhe statistikore.
- Ky regjistër është baza kryesore për prodhimin e statistikave rajonale.

I. Regjistri Statistikor i Ndërmarrjeve përmban të gjitha njësitë ligjore, ndërmarrjet, që kryejnë veprimtari ekonomike, duke kontribuar në prodhimin e brendshëm bruto (PBB). Regjistrat përditësohen dhe mirëmbahen me burimet administrative dhe statistikore. Raporti i cilësisë ESQRS (Struktura Standarde e Raportit të Cilësisë ESS) botohet dhe transmetohet çdo vit në Eurostat.

II. Regjistri Statistikor i Njësive Lokale është ndërtuar në vitin 2010 dhe përditësohet çdo vit.

II. Për shkak të globalizimit, krahasueshmëria ndërkombëtare e të dhënave statistikore është bërë shumë e rëndësishme. Regjistri i Grupeve të Ndërmarrjeve dhe Grupet e Ndërmarrjeve Shumëkombëshe (MNE) është ndërtuar dhe mirëmbahet prej vitit 2018.

INSTAT-i llogarit dhe publikon çdo tre muaj indeksin e çmimeve të prodhimit (IÇP), indeksin e çmimeve të importit (IÇI) dhe indeksin e kostos në ndërtim (për banesa) (IKN), të cilët matin ndryshimin e çmimeve të prodhimit, importit dhe ndërtimit për një shportë të caktuar artikujsh në periudhën korrente krahasuar me një periudhë tjetër e konsideruar si periudha bazë. Periudha bazë e llogaritjes së indekseve është viti 2020 (viti 2020=100) (për IKN është tremujori i katërt 2020). Indekset IÇP dhe IÇI llogariten dhe publikohen duke përdorur Nomenklaturën e Veprimtarive Ekonomike Rev.2 (NVE Rev.2). Për llogaritjen e këtyre indekseve INSTAT-i mbledh dhe përpunon çmimet e artikujve me vrojtim tremujor nëpërmjet intervistës së drejtpërdrejtë me anketues. Vrojtimi kryhet në ndërmarrjet e përzgjedhura për këto vrojtime.

- Të dhënat transmetohen në Eurostat rregullisht me bazë tremujore. Raportet e cilësisë përditësohen, transmetohen dhe publikohen çdo vit.

- INSTAT-i aktualisht nuk llogarit statistikave të indeksit të kostos në ndërtim për punime inxhinierike dhe indekset e çmimeve të shërbimeve, por do të punojë për llogaritjen e statistikave të indeksit të kostos në ndërtim për punime inxhinierike dhe indekset në vitin 2023 duke iu shtuar statistikave të indeksit të kushtimit në ndërtim. Për indeksin e çmimeve të shërbimeve, me asistencë të ekspertëve të IPA shumëpërfituese, është studiuar metodologjia dhe burimet e mundshme të të dhënave për implementimin e këtyre statistikave dhe planifikohet të përfshihet në vitin 2023 si pjesë e statistikave të INSTAT-it.

### **Rezultatet e pritshme**

- Gjatë këtij 5-vjeçari do të fokusohemi në përshtatjen dhe zbatimin e aktiviteteve të statistikave të biznesit në përputhje me rregulloren e re nr. 2019/2152 (të KE-së). Në këtë kuadër pritet:

- Përmirësimi dhe arritja e një përputhshmërie të plotë me rregulloret e BE-së, duke ndërtuar regjistra të biznesit dhe duke prodhuar statistika të nevojshme për dhënien e indikatorëve afatshkurtër dhe të zhvillimeve strukturore ekonomike.

- Përdorimi i teknologjive të reja, si: *web form*, *CAPI* etj.;

- Përdorimi i metodave të kombinuara të grumbullimit të informacionit statistikor vrojtim dhe burim administrativ;

- Kalimi nga niveli 2-shifror në nivelin 3- dhe 4-shifror të NVE Rev.2 për krijimin e kampionit të vrojtimeve ekonomike;

- Krijimi i skedarit me informacionin e ASN-së dhe Regjistrat të Njësive Lokale;

- Vrojtimi i listës së produkteve industriale (PRODCOM), duke u mbështetur në kërkesat e rregulloreve evropiane;

- Tregues të rinj statistikorë dhe përmirësimi i cilësisë së regjistrave të biznesit dhe të grupeve të biznesit.

### **Përputhshmëria me *acquis***

Statistikat e biznesit janë pjesërisht në përputhje me rregulloren (KE) nr. 2019/2152 “Mbi statistikave evropiane të biznesit” dhe të tjerat zbatuese të saj, ndërkohë që zbatojnë të njëjtat përkufizime dhe klasifikime.

Projekte të ndryshme IPA shumëpërfituese, kanë ndihmuar në zhvillimin e statistikave të biznesit. Megjithatë, nevojitet akoma asistencë teknike deri në implementimin e plotë të rregullores së re të statistikave evropiane të biznesit.



## Përputhshmëria me *acquis*

Emërtimi i aktit ndërkombëtar	Niveli aktual i përputhshmërisë	Niveli i përputhshmërisë në fund të Programit
Rreg. e KE-së nr. 2019/2152 “Mbi statistikat evropiane të biznesit”	I pjesshëm	I pjesshëm

## Aktivitetet statistikore

2.3 Statistikat e biznesit	2022	2023	2024	2025	2026	Burimet e të dhënave	Institucionet përgjegjëse
Statistikat strukturore të ndërmarrjeve	x	x	x	x	x	VS	INSTAT
Statistikat e produkteve industriale	x	x	x	x	x	VS	INSTAT
Statistikat afatshkurtra të ndërmarrjeve	x	x	x	x	x	VS+BA	INSTAT
Statistikat e çmimeve në ndërmarrjet ekonomike në nivel tremujor	x	x	x	x	x	VS	INSTAT
Statistika mbi lejet e ndërtimit të miratuara në territorin e Republikës së Shqipërisë	x	x	x	x	x	BA	INSTAT
Regjistri Statistikor i Ndërmarrjeve	x	x	x	x	x	VS+BA	INSTAT
Regjistri i Njësive Lokale	x	x	x	x	x	VS+BA	INSTAT
Regjistri i Grupeve të Ndërmarrjeve	x	x	x	x	x	VS+BA	INSTAT

\*VS-Vrojtim statistikor; \*BA-Burim administrativ

## Burimet e të dhënave

### *Burimet administrative:*

- Drejtoria e Përgjithshme e Tatimeve;
- Qendra Kombëtare e Biznesit;
- Institucionet e vetëqeverisjes vendore (bashkitë);
- Ministria e Bujqësisë dhe Zhvillimit Rural;
- Departamenti i Administratës Publike;
- Autoriteti i Mbikëqyrjes Financiare;
- Banka e Shqipërisë

### *Vrojtimet statistikore:*

- Anketa strukturore e ndërmarrjeve;
- Anketa tremujore e ndërmarrjeve;
- Anketa e produkteve industriale;
- Anketa e regjistrit të ndërmarrjeve.

## 3. Statistikat sektoriale

Statistikat sektoriale përfshijnë një sërë fushash heterogjene, si: statistikat e bujqësisë, peshkimit dhe pyjeve, statistikat e energjisë, transportit, turizmit, statistikat mbi tregtinë e jashtme dhe bilancin e pagesave, statistikat e çmimeve, shkencës dhe teknologjisë, inovacionit.

Qëllimi kryesor i statistikave sektoriale është që të sigurojnë të dhëna në kohë dhe me cilësi të treguesve statistikore, të cilët ndihmojnë në hartimin e politikave të përbashkëta mbi fushat e sipërpërmendura, si dhe në monitorimin dhe menaxhimin e tyre.

### 3.1 Bujqësia pyjet dhe peshkimi

#### Përshkrimi

Statistikat e pyjeve sigurojnë të dhëna të përgjithshme dhe specifike mbi pyjet, kullotat dhe livadhet. Këto të dhëna janë vjetore, në nivel kombëtar. Institucionet përgjegjëse për të grumbulluar këto të dhëna janë Ministria e Turizmit dhe Mjedisit dhe Agjencia Kombëtare e Pyjeve.

Qëllimi i nëntemës së statistikave të produkteve bimore lidhet me mbledhjen, përpunimin dhe publikimin e statistikave të prodhimit bimor, metodat e prodhimit bimor dhe prodhimet organike. Statistikat e prodhimit bimor japin informacion për drithërat, bimët industriale, rrënjoret, fasulet, perimet, të tjera bimë të arave, frutat, agrumet, ullirin dhe vreshtat. Të dhënat për kulturat e para dhe të dyta mblidhen, përpunohen dhe vlerësohen si në fushë të hapur ashtu dhe në serra. Për prodhimin e statistikave të prodhimit bimor përdoren burime të kombinuara administrative dhe vrojtime të drejtpërdrejta në terren me anketues, si dhe metoda të kombinuara

llogaritjeje, të drejtpërdrejta dhe me vlerësim. Statistikat e bimëve përfshijnë statistikat e bimëve të arave (grurë, misër, elb, thekër, tërshërë), sipërfaqe, prodhim dhe rendiment.

- Statistikat e bimëve të tjera të arave: patate, fasule, bimë industriale (luledielli, sojë dhe duhan), si dhe bimët foragjere (misër foragjer, jonxhë dhe të tjera foragjere që kositen të gjelbra).

- Statistikat e perimeve: perime në fushë të hapur dhe serra, kulturë e parë dhe dytë.

- Statistikat e drufrutorëve: pemët frutore, agrumet, ullinjë, rrushi dhe fidanishtet e drufrutorëve.

Të dhënat janë vjetore: Sipërfaqja shprehet në ha, rendimenti në kv/ha, prodhimi në ton dhe lagështia në %. Për pemëtoret në blloqe, të dhënat janë në ha dhe në numër rrënjësh, ndërsa për pemët e shpërndara, e dhëna është vetëm në numër rrënjësh.

- Nëntema e statistikave të blegtorisë, mishit dhe vezëve ka si qëllim të sigurojë të dhëna të harmonizuara rajonale dhe kombëtare lidhur me strukturën e blegtorisë, prodhimin e mishit dhe të vezëve me ato të BE-së. INSTAT-i mbledh, përpunon dhe publikon statistikave të blegtorisë, mishit dhe vezëve duke shfrytëzuar burimet administrative, si dhe vërtetimet statistikore pranë njësive ekonomike blegtorale dhe ndërmarrjeve ekonomike bujqësore. Për prodhimin e statistikave të kësaj natyre, INSTAT-i mbledh të dhëna në lidhje me therjet e shpendëve dhe prodhimin e vezëve në fermë nëpërmjet vërtetimit vjetor në bujqësi, si dhe të dhëna lidhur me tregtinë e jashtme të shpendëve.

- Statistikat e qumështit dhe nënprodukteve të tij përfshijnë statistikave në nivel rajonal dhe kombëtar në lidhje me prodhimin e qumështit dhe produkteve të qumështit nga lopët, delet dhe dhitë. Të dhënat grumbullohen me frekuencë mujore dhe vjetore në ndërmarrjet e përpunimit të qumështit dhe baxhot, të cilat blejnë qumësht të papërpunuar direkt nga fermat ose pikat e grumbullimit, sipas përmbajtjes së yndyrës dhe proteinave. INSTAT-i aktualisht ka fokus përmirësimin e sistemit të mbledhjes së të dhënave, përpunimin, analizat cilësore dhe shpërndarjen e të dhënave, si dhe përditësimin e metadatave (raporteve të cilësisë).

- Statistikat strukturore të fermës luajnë një rol të rëndësishëm në implementimin, monitorimin dhe vlerësimin e politikave të përbashkëta bujqësore. Vërtetimi i strukturës së fermës (Censi i Bujqësisë) dhe vërtetimet e ndërmjetme me kampion janë shtylla të sistemit statistikor bujqësor. Bazuar në të dhënat e mbledhura nëpërmjet Vërtetimit të strukturës së fermave sintetizohen tregues me anën e të cilëve përcaktohet tipologjia e fermave bujqësore në të gjitha degët e saj, si dhe madhësia ekonomike e tyre. Struktura e fermave bujqësore përfshin të gjitha llojet e organizimit të fermave bujqësore, blegtorale, mikse apo çdo lloj tjetër organizimi që plotëson definicionin për të qenë njësi ekonomike bujqësore. Fushat e aktiviteteve të mbuluara në këtë temë janë regjistrimet e bujqësisë dhe vërtetimet e strukturës së fermave, 2–3 vërtetime në periudhën 10-vjeçare midis dy censuseve. Objekt vërtetimi për strukturën e bujqësisë do të jenë të gjitha njësitë ekonomike bujqësore që kryejnë aktivitet në territorin e Republikës së Shqipërisë. Në periudhën pesëvjeçare 2022–2026 parashikohet të realizohet Censi i Bujqësisë, duke shfrytëzuar informacionin e mbledhur gjatë censit të popullsisë dhe banesave lidhur me ndërtimin e kornizës së njësive ekonomike bujqësore që do të jenë fokus i tij. Censi i bujqësisë (i parashikuar nga INSTAT-i të kryhet në vitin 2024) është prioritet kryesor lidhur me përcaktimin e tipologjisë së fermës dhe madhësisë ekonomike të saj. Përditësimi i regjistrimit statistikor të fermave dhe përgjithësimi i rezultateve të arritura në nivel rajonal dhe kombëtar do të bazohet në kriteret metodike të rekomanduara nga Eurostat-i.

- Vërtetimi i strukturës së fermave është një vërtetim i gjerë statistikor i planifikuar, organizuar dhe zbatuar duke u mbështetur në kriteret e përcaktimit shkencorë e bashkëkohorë, për grumbullimin, përpunimin dhe botimin e të dhënave. Vërtetimi ofron të dhëna mikro për aspektet e përgjithshme, të tilla si: struktura e tokës, blegtoria, fuqia punëtore bujqësore dhe aktivitete të tjera fitimprurëse, masat e zhvillimit rural, makineritë dhe pajisjet, ujitja, strehimi i kafshëve dhe administrimi i plehut organik, menaxhimi i tokës, vreshtat dhe drufrutorët. Këto të dhëna janë baza statistikore për statistikave të tjera mbi përdorimin e tokës, të ardhurat nga blegtoria dhe bujqësia.

- Për nëntemën e llogarive ekonomike në bujqësi synohet sigurimi dhe prodhimi në kohë i llogarive ekonomike të bujqësisë mundësuar në sajë të zbatimit të koncepteve, parimeve dhe rregullave bazë për përpilimin e llogarive të përcaktuara në Manualin mbi Llogaritë Ekonomike të Bujqësisë (angl.- EAA). Klasifikimi i aktivitetit bujqësor është bërë në përputhje me klasifikimin evropian NVE Rev2. Sigurimi dhe prodhimi në kohë i çmimeve absolute të prodhimit dhe inputeve për llogaritjen e indekseve të bujqësisë është mundësuar në sajë të zbatimit të koncepteve dhe rregullave bazë sipas Manualit për Statistikat e Çmimeve Bujqësore. Sistemi i llogarive të integruara ekonomike duhet të sigurojë një pasqyrë të aktiviteteve ekonomike, që është e krahasueshme në mënyrë sistematike dhe sa më të plotë, për të shërbyer si bazë për analiza, parashikime dhe masa politike.

- Qëllimi i indeksit të çmimeve është të japë informacion mbi ecurinë e çmimeve të produkteve bujqësore të prodhuesve dhe çmimin e blerjes së mjeteve për prodhimin bujqësor. Mjetet bazë për matjen e ndryshimeve të çmimeve dhe ecurinë e çmimeve janë çmimet absolute bujqësore nga njëra anë dhe indekset e çmimeve bujqësore nga ana tjetër. Përdorimi kryesor i çmimeve absolute bujqësore shërben për të krahasuar nivelet e çmimeve midis shteteve dhe për të studiuar zhvillimet e çmimeve dhe ndikimin mbi të ardhurat bujqësore. Indeksi i çmimeve bujqësore tregon ecurinë e çmimeve sipas muajve dhe sezonit. Çmimet mblidhen sipas vrotimeve mujore dhe tremujore për produktet bujqësore dhe blegtorale, si dhe inputet. Çmimet e prodhimeve bujqësore dhe blegtorale mblidhen rregullisht çdo muaj.

- Llogaritë ekonomike të bujqësisë dhe statistikave të çmimeve bujqësore luajnë një rol kyç në projektimin, zbatimin dhe monitorimin e politikave të përbashkëta bujqësore, si dhe në vlerësimin e PBB-së dhe gjendjes ekonomike të bujqësisë në vend. Llogaritë ekonomike në bujqësi janë llogari satelitore që furnizojnë llogaritë kombëtare me informacione shitesë dhe koncepte që i përshtaten natyrës së veçantë të “industrisë” të bujqësisë dhe pylltarisë. Vlerësimet për mbjelljet e reja në pemëtarinë për llogaritjen e formimit bruto të kapitalit fix bëhen nga të dhënat statistikore, por dhe nga të dhënat administrative të Ministrisë së Bujqësisë dhe Zhvillimit Rural. Të dhënat statistikore kanë shërbyer si një burim kryesor për llogaritjen tremujore dhe vjetore të llogarive ekonomike në bujqësi.

- Lidhur me statistikave të peshkimit qëllimi është të sigurohen të dhëna të harmonizuara në lidhje me aktivitetin e peshkimit si: statistikave të zënies së peshkut sipas porteve, numri i anijeve të peshkimit sipas porteve dhe llojit të peshkimit, si dhe statistikave të akuakulturës si degë në zhvillim, ku përfshihet dhe prodhimi i molusqeve. Për sa u takon statistikave zyrtare të peshkimit, programi përqendrohet në përshtatjen e nevojave në përputhje me plotësimin e kërkesave në rritje në lidhje me të dhënat e peshkimit dhe akuakulturës. Rekomandimet e Eurostat për peshkimin lidhen me zbatimin e rekomandimeve të FAO-s dhe kryesisht për të dhënat e zënies së peshkut nga peshkimi detar, sipas porteve. Zbatimi i standardeve, koncepteve dhe përkufizimeve të rekomanduara nga FAO-ja jepen në manualin e standardeve të statistikave të peshkimit, i cili do të jetë bazë për harmonizimin e statistikave shqiptare të peshkimit me ato të BE-së. Ndërkohë, zbatimi i rregullores (KE) nr. 762/2008 për akuakulturën do të sigurojë të dhëna mbi prodhimin e peshkut dhe të molusqeve, si dhe mbi strukturën e ndërmarrjeve prodhuese të tyre.

- Të dhënat për prodhimin e Statistikave të Prodhimeve Organike në Bujqësi mblidhen nga trupat certifikuese, të cilat grumbullojnë të dhëna për fermat organike të certifikuara dhe ato në proces certifikimi, si: për prodhimin bimor, blegtoral, akuakulturën dhe produktet e përpunuara bimore dhe shtazore. Certifikimi i fermave organike nga trupat e certifikimit bazohet në legjislacionin shqiptar, i cili është në proces hartimi dhe miratimi, duke iu përshtatur dhe rregullores së Këshillit të BE-së nr. 834/2007, 28 qershorit 2007 “Mbi produktet organike dhe etiketimin e produkteve organike”.

- Statistikat e agromjedisit ofrojnë informacion mbi ndikimin e aktiviteteve bujqësore në mjedis.

### **Situata aktuale**

Statistikat e pyjeve janë të dhënat administrative kadastrale të fondit pyjor dhe kullostat në Shqipëri. Ato i referohen si fondit pyjor bashkiak, ashtu dhe atyre private, strukturës së këtij fondi, formave të mbarështimit, kundërvajtjeve në pyje dhe kullota, shfrytëzimit të pyjeve dhe produkteve kryesore të pyllit. Sa u përket statistikave të produkteve bimore, të dhënat administrative merren me periodicitet vjetor, brenda muajit prill të vitit pasardhës, në nivel vendi, rajoni dhe bashkie. Të dhënat janë gjithpërfshirëse për të gjithë aktivitetin bujqësor që ushtrohet në vend dhe të nevojshme për përpunim dhe publikimin e statistikave të prodhimit bimor. Publikimi i statistikave të prodhimit bimor bëhet brenda muajit korrik të vitit pasardhës në faqen zyrtare të INSTAT-it dhe në botimet e dedikuara “Vjetari statistikor i bujqësisë”, “Vjetari rajonal” dhe “Vjetari statistikor” – kapitulli “Bujqësia”. Të dhënat e publikuara janë në nivel vendi, rajoni dhe bashkie.

- Vrojtimet kryhen nga INSTAT-i në bashkëpunim me Ministrinë e Bujqësisë dhe Zhvillimit Rural. Vrojtimet kanë periodicitet vjetor dhe në kampionim përfshihen të gjithë personat fizikë apo juridikë që ushtojnë aktivitet bujqësor. Vrojtimi vjetor pranë njësisë ekonomike bujqësore (njësitë ekonomike blegtorale) siguron informacion lidhur me strukturën e blegtorisë sipas Rregullores (KE) nr. 1165/2008, aneksi II, dhe harmonizimi i përkufizimeve të kategorive statistikore të blegtorisë, aneksi I. Prodhimi i mishit llogaritet nëpërmjet të dhënave nga burimi administrativ dhe vrojtimi statistikor vjetor në fermat blegtorale, ku grumbullohet informacion për numrin e kafshëve të therura gjatë vitit kalendarik, pesha mesatare e gjallë dhe pesha mesatare e therur sipas kategorive të kafshëve, si dhe nga anketat mujore në thertore. Statistikat e therjeve janë të harmonizuara dhe prodhohen bazuar në rregulloren (KE) nr. 1165/2008, aneksi IV. Për qëllimet e kësaj rregulloreje, gjatë këtij pesëvjeçari do të zbatohen përkufizimet sipas aneksit I. Parashikimi i prodhimit të mishit (për konsum njerëzor), do të llogaritet duke shfrytëzuar të dhënat statistikore të marra nga vrojtimet statistikore për blegtorinë, therjet, tregtinë e jashtme të kafshëve të gjalla dhe burime të tjera informacioni. Për shpendët grumbullohen të dhëna mujore dhe vjetore në lidhje me numrin e shpendëve të therur në thertore dhe për prodhimin e vezëve nga fermat e shpendëve, të cilat rrisin shpendë për prodhim vezësh për konsum njerëzor.

- Për sa u përket statistikave të qumështit, nëpërmjet vrojtimit mujor sigurohet informacion mbi nënproduktet e qumështit, strukturën e fabrikave dhe baxhove të grumbullimit dhe përpunimit të qumështit.

- Vrojtimet vjetore në njësitë ekonomike blegtorale, sigurojnë të dhëna në lidhje me prodhimin e qumështit në fermë, bilancin e përdorimit të qumështit, si dhe nënproduktet e qumështit të prodhuara në fermë nga vete fermerët për vetëkonsum apo për shitje. Statistikat trevjeçare japin të dhëna për strukturën e ndërmarrjeve të grumbullimit dhe përpunimit të qumështit. Vrojtimi i fundit i strukturës së fermës (VSF/FSS) është realizuar në tetor 2012, që përkon me regjistrimin e përgjithshëm në bujqësi.

- INSTAT-i mbledh, përpunon dhe publikon statistikave të llogarive ekonomike të bujqësisë dhe mjedisit bazuar në informacionin statistikor të marrë nga burimet administrative lidhur me statistikave të blegtorisë dhe peshkimit; statistikave të tokës dhe prodhimit bimor; statistikave të mjedisit dhe informacionin e marrë nga vrojtimet statistikore të zhvilluara nga INSTAT-i.

- Të dhënat e peshkimit grumbullohen duke u mbështetur në metodikën e GFCM (*General Fisheries Commission for the Mediterranean*) për grumbullimin e të dhënave bazuar në segmentet e flotës së peshkimit, grumbullimin e *logbook*-eve nga anijet, intervistat me operatorët e akuakulturës etj.

- Gjithashtu, INSTAT-i mbledh të dhëna dhe publikon statistika mbi sasinë dhe llojin e pesticideve dhe plehrave kimike të përdorura në bujqësi.

### **Rezultatet e pritshme**

- Harmonizimi në metodologjinë e llogaritjes së treguesve, klasifikimet dhe përkufizimet sipas rregulloreve përkatëse të EU-së;

- Ridizenjimi i pyetësorit të vrojtimit vjetor në bujqësi (njësitë ekonomike bujqësore dhe blegtorale), si dhe përgatitja e kampionit të veçantë për bujqësinë dhe blegtorinë me qëllim rritjen e cilësisë;

- Përdorimi i metodave të kombinuara të grumbullimit të informacionit statistikor nga vrojtimi dhe burimi administrativ lidhur me të dhënat për numrin e krerëve dhe prodhimet blegtorale, si dhe regjistrin administrativ të kafshëve;

- Llogaritja e treguesve të rinj bazuar në rregulloren evropiane të statistikave të blegtorisë dhe prodhimit të mishit, si: therjet jashtë thertoreve, prodhimi i brendshëm bruto (parashikimi i mishit) etj.;

- Rishikimi dhe pasurimi i listës së prodhimeve bujqësore domethënëse për llogaritjen e indeksit të çmimeve të prodhimeve bujqësore;

- Rishikimi dhe pasurimi i listës së prodhimeve bujqësore domethënëse për llogaritë ekonomike në bujqësi;

- Llogaritja e indikatorëve në kuadër të objektivave të zhvillimit të qëndrueshëm;

- Zhvillimi i cens-it të bujqësisë.

### **Përputhshmëria me *acquis***

- *Statistikat në fushën e prodhimit bimor* realizohen duke zbatuar metodologjitë sipas standardeve evropiane, konkretisht bazuar në rregulloren (KE) nr. 543/2009 “Për statistikave vjetore të bimëve” ku mbulohen anekset 1.2.3.4 dhe vlerësohen si të pjesshme, si dhe në rregulloren e KE nr. 834/2007 “Statistikat për prodhimet organike” që mbulohet në mënyrë të pjesshme.

- *Statistikat e blegtorisë, mishit dhe vezëve* përputhen pjesërisht me Rregulloren (KE) nr. 1165/2008 e Parlamentit Evropian dhe e Këshillit, datë 19 nëntor 2008 “Për statistikave të blegtorisë dhe të mishit”, ku mbulohen anekset I–IV, si dhe synohet mbulimi i aneksit V. Përkufizimet e përdorura janë kryesisht në përputhje me rregulloret e KE-së.

- *Statistikat e qumështit dhe nënprodukteve të qumështit* bazohen dhe janë pjesërisht të përafruara me rregulloren nr. 1165/2008 e Parlamentit Evropian dhe e Këshillit, datë 19 nëntor 2008 “Për statistikave të blegtorisë dhe të mishit”, si dhe direktiva 96/16/KE në vrojtimit statistikore për qumështin dhe produktet e tij.

- *Statistikat e strukturës së njësisë ekonomike bujqësore*, brenda periudhës së këtij Programi, do të bazohen në rregulloren e re: rregullorja (BE) 2018/1091 e Parlamentit Evropian dhe e Këshillit e 18 korrikut 2018 “Mbi statistikave të integruara të fermave” dhe shfuqizimin e rregullore (KE) nr. 1166/2008 dhe (BE) nr. 1337/201. Përkufizimet që do të përdoren do të jenë në përputhje me rregulloret e KE-së.

- *Llogaritë ekonomike në bujqësi dhe çmimet* bazohen në rregulloren e (KE) nr. 138/2004 e Parlamentit Evropian dhe e Këshillit e 5 dhjetorit 2003 “Mbi llogaritë ekonomike për bujqësinë”. Në zbatim të kërkesave të kësaj rregulloreje, llogaritë ekonomike në bujqësi dhe çmimet klasifikohen si pjesërisht të përafruara. Përkufizimet e përdorura janë kryesisht në përputhje me rregulloren e KE-së. *Indeksi i çmimeve të prodhimeve bujqësore* publikohet në përputhje me rregulloren e KE-së me periodicitet vjetor dhe tremujor.

- *Statistikat e peshkimit* bazohen në rekomandimet e FAO-s, si dhe rregulloret: rregullorja (KE) nr. 216/2009 “Mbi statistikave të zënieve të peshkut, për peshkimin në zona të caktuar përveç Atlantikut të Veriut” dhe rregullorja (KE) nr. 762/2008 “Mbi statistikave të akuakulturës”. Përkufizimet e përdorura janë kryesisht në përputhje me rregulloret e KE-së. Certifikimi i fermave organike nga trupat e certifikimit bazohet në ligjin nr. 106/2016 “Për prodhimin biologjik, etiketimin e produkteve biologjike dhe kontrollin e tyre” përafrimi me rregulloren (KE) nr. 834/2007, 28 qershorit 2007 “Mbi produktet organike dhe etiketimin e produkteve organike”.

- *Statistikat e agromjedisit* vlerësohen si pjesërisht të përafruara me rregulloren (KE) nr. 1185/2009 e Parlamentit Evropian dhe e Këshillit e 25 nëntorit 2009 në lidhje me statistikave për pesticidet.

- Gjatë implementimit të PSZ 2022–2026 do të realizohet Censi i Bujqësisë në përputhje të plotë me rregulloren evropiane (EU) 2018/1091 “Statistikave të Integruara të Fermës”, i cili do të

mundësojë përafrimin e mëtejshëm të statistikave të bujqësisë dhe blegtorisë me kërkesat e rregulloreve përkatëse, si dhe rritjen e indikatorëve statistikorë. Gjithashtu, do të realizohet plotësimi i pyetësorit të përbashkët të pyjeve (JFSQ), i cili ofron të dhëna vjetore për prodhimin dhe tregtimin e drurit dhe produkteve të drurit.

### Përputhshmëria me *acquis*

Emërtimi i aktit ndërkombëtar	Niveli aktual i përputhshmërisë	Niveli i përputhshmërisë në fund të Programit
Rreg. e KE-së nr. 543/2009 “Për statistikën vjetore të bimëve”	I pjesshëm	I pjesshëm
Rreg. e KE-së nr. 834/2007 “Statistikat për prodhimet organike”	I pjesshëm	I pjesshëm
Rreg. e KE-së nr. 1165/2008 “Për statistikën e blegtorisë dhe të mishit”	I pjesshëm	I pjesshëm
Rreg. e BE-së nr. 2018/1091 e Parlamentit Evropian dhe e Këshillit të 18 korrikut 2018 “Mbi statistikën e Integruara të Fermave”	I pjesshëm	I plotë
Rreg. e KE-së nr. 138/2004 “Mbi llogaritë ekonomike për bujqësinë”	I pjesshëm	I pjesshëm
Rreg. e KE-së nr. 834/2007 “Mbi produktet organike dhe etiketimin e produkteve organike”	I pjesshëm	I pjesshëm
Rreg. e KE-së nr. 216/2009 “Mbi statistikën e Zënive të Peshkut, për peshkimin në zona të caktuar përveç Atlantikut të Veriut”	I pjesshëm	I plotë
Rreg. e KE-së nr. 762/2008 “Mbi statistikën e Akuakulturës”	I pjesshëm	I pjesshëm
Rreg. e KE-së nr. 1185/2009 “Mbi statistikën e pesticideve”	I pjesshëm	I pjesshëm

### Aktivitetet statistikore

3.1 Statistikat e bujqësisë, pyjeve dhe peshkimit	2022	2023	2024	2025	2026	Burimet e të dhënave	Institucionet përgjegjëse
Statistikat e pyjeve	x	x	x	x	x	BA	INSTAT
Statistikat e produkteve bimore nga vrojtimi vjetor në bujqësi				x	x	VS	INSTAT Ministria e Bujqësisë dhe Zhvillimit Rural
Statistikat e produkteve bimore (administrative)	x	x	x	x	x	BA	INSTAT
Statistikat e produkteve bimore nga vrojtimi mbi sipërfaqen e mbjellë				x	x	VS	INSTAT Ministria e Bujqësisë dhe Zhvillimit Rural
Statistikat e blegtorisë, mishit dhe vezëve nga vrojtimi vjetor në bujqësi				x	x	VS	INSTAT Ministria e Bujqësisë dhe Zhvillimit Rural
Statistikat e blegtorisë, mishit dhe vezëve (administrative)	x	x	x	x	x	BA	INSTAT
Statistikat e blegtorisë, mishit dhe vezëve nga vrojtimi mujor mbi monitorimin e aktivitetit të thertoreve për gjedhë, derrë dhe të imta	x	x	x	x	x	VS	INSTAT
Statistikat e blegtorisë, mishit dhe vezëve nga vrojtimi mujor mbi monitorimin e aktivitetit të thertoreve të shpendëve	x	x	x	x	x	VS	INSTAT
Statistikat e blegtorisë, mishit dhe vezëve të nga vrojtimi mujor i aktivitetit të pularive për prodhimin e vezëve (konsum njerëzor)	x	x	x	x	x	VS	INSTAT
Statistikat e qumështit dhe nënprodukteve të tij nga vrojtimi vjetor në të gjitha fabrikat dhe baxhot që grumbullojnë dhe përpunojnë qumësht	x	x	x	x	x	VS	INSTAT
Statistikat e qumështit dhe nënprodukteve të tij nga vrojtimi mujor në fabrikat që grumbullojnë dhe përpunojnë qumështin e lopës	x	x	x	x	x	VS	INSTAT
Statistikat e qumështit dhe nënprodukteve të tij nga burimi administrativ	x	x	x	x	x	BA	INSTAT
Censi i bujqësisë dhe fermave bujqësore			x			Cens	INSTAT
Statistikat mbi llogaritë ekonomike në bujqësi	x	x	x	x	x	BA	INSTAT
Statistikat mbi çmimet bujqësore	x	x	x	x	x	VS	INSTAT
Statistikat e peshkimit	x	x	x	x	x	BA	INSTAT
Statistikat e peshkimit dhe akuakulturës	x	x	x	x	x	BA	INSTAT
Statistikat e prodhimeve organike në bujqësi	x	x	x	x	x	BA	INSTAT
Statistikat e agromjedisit	x	x	x	x	x	BA	INSTAT

## **Burimet e të dhënave**

### *Burimet administrative:*

- Ministria e Turizmit dhe Mjedisit;
- Agjencia Kombëtare e Pyjeve;
- Ministria e Bujqësisë dhe Zhvillimit Rural;
- Agjencia Kombëtare e Ushqimit;
- Drejtoria e Përgjithshme e Doganave.

### *Vrojtimet statistikore:*

- Vrojtimi mbi përdorimin e lëndës drusore në industri;
- Vrojtimi i sipërfaqes së mbjellë;
- Vrojtimi vjetor në bujqësi;
- Vrojtimi mujor në thertore;
- Vrojtimi mujor në pulari;
- Vrojtimi vjetor në subjektet grumbulluese dhe përpunuese të qumështit (të gjitha llojet);
- Vrojtimi mujor në subjektet grumbulluese dhe përpunuese të qumështit (qumësht lope);
- Vrojtimi i strukturës së fermave (cens-i i bujqësisë);
- Vrojtimi mujor i çmimeve të prodhimeve bujqësore;
- Vrojtimi tremujor i çmimeve të inputeve në bujqësi;
- Vrojtimi tremujor i çmimeve të kafshëve për mbarështim.

## **3.2 Energjia**

### **Përshkrimi**

Statistikat e energjisë përfshijnë statistikat e energjisë elektrike dhe bilancin e përgjithshëm të energjisë. Statistikat e energjisë janë pjesërisht në përputhje me rregulloren (KE) nr. 1099/2008, ndërkohë që zbatohen të njëjtat përkufizime dhe klasifikime. Lidhur me këto statistika është kryer progres i vazhdueshëm, duke rritur gamën e treguesve të prodhuar, si dhe duke rritur numrin e tabelave të transmetuara në Eurostat.

### **Situata aktuale**

INSTAT-i mbledh, përpunon dhe publikon statistikat e energjisë elektrike të grumbulluara nga burimet administrative. Bilanci i energjisë elektrike jep informacion statistikor mbi prodhimin neto vendas të energjisë elektrike, importin dhe eksportin bruto të energjisë elektrike, humbjet në rrjet, si edhe konsumin final në vendin tonë. Statistikat për energjinë elektrike publikohen për periudhën tremujore të siguruara nga burimet administrative.

Gjithashtu, INSTAT-i mbledh dhe publikon bilancin e përgjithshëm të energjisë, i cili paraqet situatën aktuale në sektorin e energjisë në Republikën e Shqipërisë. Ai është përmbledhje e gjithë bilanceve të burimeve energjetike të disponueshme dhe është hartuar i plotë që nga viti 1998. Bilanci paraqet origjinën dhe përdorimin specifik sipas burimeve të energjisë dhe përbëhet nga dy pjesë kryesore: furnizimi dhe përdorimi i energjisë.

INSTAT-i transmeton çdo vit në Eurostat minipyetësorë; pyetësorët vjetorë (energji elektrike dhe ngrohja, gazi natyror, nafta, qymyri, energjia e rinovueshme dhe mbetjet, konsumi i energjisë në familje dhe vlerësimi i përmbledhur i burimeve të rinovueshme të energjisë); pyetësorët mujorë (nafta, gazi dhe energjia elektrike) dhe çmimet e energjisë (energji elektrike dhe gazi për familjet/industrinë).

### **Rezultatet e pritshme**

- Marrja dhe përpunimi i informacionit me burim administrativ operatorët e energjisë elektrike mbi sasinë e prodhimit të energjisë elektrike në periudha tremujore;
- Marrja dhe publikimi i informacionit me burim administrativ Agjencinë Kombëtare të Burimeve Natyrore (AKBN) për Bilancin e Përgjithshëm të Energjisë;
- Përmirësimi dhe rritja e cilësisë dhe numrit të indikatorëve të transmetuar në Eurostat.

### **Përputhshmëria me *acquis***

- Statistikat e energjisë janë pjesërisht të përafuara me rregulloren (KE) nr. 1099/2008 të Parlamentit Evropian dhe të Këshillit të 22 tetorit 2008 “Mbi statistikat e energjisë”. Një numër i madh indikatorësh dhe raporti i cilësisë mbi statistikat e energjisë transmetohet aktualisht në Eurostat përmes pyetësorëve të energjisë. Përmirësimi dhe rritja e cilësisë dhe numrit të indikatorëve të transmetuar në Eurostat dhe statistikat vjetore të konsumit përfundimtar të energjisë janë një nga përparësitë kryesore në të ardhmen.

### Përputhshmëria me acquis

Emërtimi i aktit ndërkombëtar	Niveli aktual i përputhshmërisë	Niveli i përputhshmërisë në fund të Programit
Rreg. e KE-së nr. 1099/2008 “Mbi statistikat e energjisë”	I pjesshëm	I pjesshëm

### Aktivitetet statistikore

3.2 Energjia	2022	2023	2024	2025	2026	Burimet e të dhënave	Institucionet përgjegjëse
Statistikat e energjisë elektrike	x	x	x	x	x	BA	INSTAT
Statistikat e bilancit të përgjithshëm të energjisë	x	x	x	x	x	BA	INSTAT Agjencia Kombëtare e Burimeve Natyrore

\*VS-Vrojtim statistikor; \*BA-Burim administrativ

### Burimet e të dhënave

*Burimet administrative:*

- Operatorët energjetikë;
- Agjencia Kombëtare e Burimeve Natyrore.

### 3.3 Transporti

#### Përshkrimi

Statistikat e transportit përfshijnë statistikat mbi transportin rrugor, ajror, detar, hekurudhor dhe transportin ujor të brendshëm. Statistikat e transportit janë pjesërisht në përputhje me rregulloret e KE-së lidhur me secilën mënyrë transporti (rregulloret nr. 2018/643, nr. 2018/974, nr. 70/2012, nr. 437/2003 dhe direktivën 2009/42/KE), ndërkohë që zbatojnë të njëjtat përkufizime dhe klasifikime. Lidhur me këto statistika është kryer progres i vazhdueshëm, duke rritur gamën e treguesve të prodhuar, si dhe duke rritur numrin e tabelave të transmetuara në Eurostat.

#### Situata aktuale

INSTAT-i mbledh, përpunon dhe publikon Statistika mbi Transportin. Këto statistika sigurohen nga burimet administrative dhe përfshijnë një sistem të gjerë informacioni mbi llojet e transporteve të mallrave dhe pasagjerëve. INSTAT-i grumbullon dhe përpunon të dhënat administrative në periudha mujore dhe vjetore, të klasifikuara sipas Klasifikimit Standard të Mallrave për Statistikat e Transportit (NST 2007). Të dhënat përfshijnë treguesit statistikorë mbi volumet e mallrave të transportuara me anë të transportit detar, hekurudhor, ajror, treguesit statistikorë të pasagjerëve të transportuar me anë të transportit detar, hekurudhor, ajror, treguesit mbi volumin e postës me ajër, treguesit mbi infrastrukturën në transportin detar dhe hekurudhor, treguesit statistikorë mbi pajisjet e transportit dhe të trafikut në transportin hekurudhor, treguesit statistikorë mbi mjetet rrugore sipas kategorive, si dhe treguesit statistikorë mbi sigurinë në transportin rrugor dhe hekurudhor. Të dhënat publikohen në nivel kombëtar dhe rajonal në periudha mujore dhe vjetore. Statistikat e Transportit nuk përfshijnë statistikat mbi volumet e mallrave dhe pasagjerëve të transportuar me anë të transportit rrugor. INSTAT-i nuk kryen vrojtime lidhur me transportin rrugor të mallrave dhe pasagjerëve. Disa tregues statistikorë të kësaj fushe dërgohen në Eurostat, Organizata për Bashkëpunim dhe Zhvillim Ekonomik (OECD), në Shoqatën Ndërkombëtare të Transportit etj.

#### Rezultatet e pritshme



- Rritja e numrit të treguesve statistikorë për transportin hekurudhor dhe detar, në përputhje me rregulloret evropiane përkatëse, në nivel kombëtar dhe rajonal, si dhe transmetimi i të dhënave në Eurostat;

- Prodhimi i treguesve të rinj lidhur me transportin ajror;
- Prodhimi i treguesve mbi mallrat e transportuara sipas NST 2007;
- Prodhimi i statistikave mbi transportin ujor të brendshëm;
- Zhvillimi i vrojtimit të ri “Anketa e transportit rrugor të mallrave”.

#### **Përputhshmëria me *acquis***

- *Statistikat mbi transportin* janë pjesërisht në përputhje me rregulloret e Parlamentit dhe Këshillit Evropian nr. 2018/643 “Mbi statistikën e transportit hekurudhor”, nr. 2018/974, “Mbi Statistikën e Transportit të mallrave përmes rrugëve ujore brenda vendit”, nr. 70/2012, “Mbi kthimet statistikore në lidhje me transportin e mallrave me rrugë”, nr. 93/704 “Mbi krijimin e një baze të të dhënave të Komunitetit për aksidentet rrugore”, nr. 437/2003, “Mbi kthimet statistikore në lidhje me transportin ajror të udhëtarëve, mallrave dhe postës”, si dhe direktivën e Parlamentit dhe Këshillit Evropian nr. 2009/42, “Mbi kthimet statistikore në lidhje me transportin e mallrave dhe udhëtarëve nga deti”. Disa tregues statistikorë mbi transportin hekurudhor, rrugor dhe ajror dërgohen në Eurostat nëpërmjet pyetësorëve. Gjatë këtij 5-vjeçari do të synohet; marrja e databazave me të dhëna administrative mbi fazat e fluturimeve, të origjinës/destinacionit të fluturimit dhe databazës së aeroporteve nga ana e Ministrisë së Infrastrukturës dhe Energjisë që do të rrisë numrin e treguesve të prodhuar mbi transportin ajror.

- Marrja e databazës me të dhëna administrative të regjistrimit të mjeteve rrugore lidhur me transportin rrugor të mallrave dhe pasagjerëve nga ana e Drejtorisë së Shërbimeve të Transportit Rrugor do të rrisë numrin e treguesve të prodhuar mbi transportin rrugor.

#### **Përputhshmëria me *acquis***

Emërtimi i aktit ndërkombëtar	Niveli aktual i përputhshmërisë	Niveli i përputhshmërisë në fund të Programit
Rreg. e KE-së nr. 2018/643 “mbi statistikën e transportit hekurudhor”	I pjesshëm	I pjesshëm
Rreg. e KE-së nr. 2018/974, “Mbi statistikën e transportit të mallrave përmes rrugëve ujore brenda vendit”	I pjesshëm	I pjesshëm
Rreg. e KE-së nr. 70/2012, “Mbi kthimet statistikore në lidhje me transportin e mallrave me rrugë”	I pjesshëm	I pjesshëm
Rreg. e KE-së nr. 93/704 “Mbi krijimin e një baze të të dhënave të Komunitetit për aksidentet rrugore”	I pjesshëm	I pjesshëm
Rreg. e KE-së nr. 437/2003, “Mbi kthimet statistikore në lidhje me transportin ajror të udhëtarëve, mallrave dhe postës”	I pjesshëm	I pjesshëm
Direktiva e KE-së nr. 2009/42, “Mbi kthimet statistikore në lidhje me transportin e mallrave dhe udhëtarëve nga deti”	I pjesshëm	I pjesshëm

#### **Aktivitetet statistikore**

3.3 Transporti	2022	2023	2024	2025	2026	Burimet e të dhënave	Institucionet Përgjegjëse
Statistikat e transportit ajror, detar, rrugor, ujor i brendshëm dhe hekurudhor të mallrave dhe pasagjerëve	x	x	x	x	x	BA	INSTAT Ministria e Infrastrukturës dhe Energjisë
Statistikat mbi karakteristikat e mjeteve të transportit rrugor	x	x	x	x	x	BA	INSTAT
Statistikat e transportit rrugor të mallrave				x	x	VS	INSTAT
Statistikat e sigurisë në transport	x	x	x	x	x	BA	INSTAT

\*VS-Vrojtım statistikor; \*BA-Burım administrativ

#### **Burimet e të dhënave**

*Burimet administrative:*

- Ministria e Infrastrukturës dhe Energjisë;
- Autoritetet portuale dhe portet detare;
- Hedhura Shqiptare sh.a.;

- Aeroportet;
- Drejtoria e Përgjithshme e Shërbimeve të Transportit Rrugor;
- Drejtoria e Përgjithshme e Policisë së Shtetit.

*Vrojtimet statistikore:*

- Anketa mbi transportin rrugor të mallrave.

### **3.4 Turizmi**

#### **Përshkrimi**

Statistikat e turizmit – ana e ofertës përfshijnë statistikën mbi ofertën e akomodimit të turizmit, në Shqipëri, në periudha mujore, trendet e net qëndrimeve dhe vizitorëve, dhomat, shtretërit etj. Statistikat e Turizmit janë pjesërisht në linjë me rregulloren (KE) nr. 692/2011, ndërkohë që zbatojnë të njëjtat përkufizime dhe klasifikime. Lidhur me këto statistika është kryer progres i vazhdueshëm, duke rritur gamën e treguesve të prodhuar, si dhe duke rritur numrin e tabelave të transmetuara në Eurostat.

Statistika e turizmit – ana e kërkesës sigurohen dhe prodhohen nëpërmjet anketës pranë familjeve “Pushime dhe udhëtime”, e cila kryhet pranë njësisë ekonomike familjare (NJEF) dhe ka objekt të gjithë individët me vendbanim të zakonshëm në Shqipëri, mbi 15 vjeç. Anketa mbledh të dhëna mbi udhëtimet me të paktën një natë fjetjeje për pushime, udhëtime pune dhe udhëtime të tjera, si brenda dhe jashtë vendit, gjithashtu edhe ato brenda ditës brenda/ jashtë vendit, të ndarë në katër tremujorë të vitit. Anketa u krye për herë të parë në vitin 2017, përgjatë gjithë vitit, me një kampion prej 10.240 NJEF, përfaqësues për të gjithë Shqipërinë.

#### **Situata aktuale**

Lidhur me statistikën e turizmit – ana e ofertës, INSTAT-i mbledh, përpunon dhe publikon statistikën “Mbi strukturat akomoduese” me vërtetim të drejtpërdrejtë me anketues. Në korrik 2017, me mbështetjen e projekteve IPA shumëpërfutuese nisi vërtetimi mujor për mbledhjen e informacionit pranë ndërmarrjeve. Në korrik 2020, u publikuan për herë të parë të dhënat e anketës së turizmit “Mbi strukturat akomoduese”, për periudhën kohore 2018–2019. Të dhënat mbledhen me frekuencë mujore, ndërsa publikimi për vitet 2020 dhe 2021 është kryer me frekuencë tremujore. Pas publikimit, të dhënat dhe raporti i cilësisë për strukturat akomoduese transmetohet në Eurostat.

Sa u përket statistikave të turizmit – ana e kërkesës, INSTAT-i mbledh, përpunon dhe publikon me baza vjetore statistikën “Mbi statistikën e turizmit në familje nga ana e kërkesës”, në përputhje të plotë me metodologjinë e Eurostat-it. Në vijim të procesit, pyetësorët dhe materialet mbështetëse përditësohen dhe përshtaten sipas rekomandimeve më të fundit të Eurostat-it. Pas publikimit, të dhënat në nivel mikro, agregatët dhe raporti i cilësisë për statistikën e turizmit në familje nga ana e kërkesës transmetohen në Eurostat. Mbledhja e të dhënave realizohet me metodën PAPI, nëpërmjet intervistës ballë për ballë.

#### **Rezultatet e pritshme**

*Statistikat e turizmit – ana e ofertës*

- Mbledhja, përpunimi dhe publikimi periodik i statistikave të turizmit mbi “*Strukturat akomoduese*”;

- Përmirësimi i përputhshmërinë së statistikave të turizmit me rregulloren (KE) nr. 692/2011. INSTAT-i ka planifikuar të kalojë nga publikimi tremujor tek ai mujor dhe transmetimin në afatet kohore të kërkuara, duke nisur nga viti 2022.

- Ndërtimi i një kampioni përfaqësues për nivele të detajuara, duke prodhuar statistika sipas shkallës së urbanizimit të bashkive (klasifikimit DEGURBA), gjithashtu dhe statistika rajonale (sipas klasifikimeve NUTS II dhe NUTS III).

- Forcimi i marrëdhënieve institucionale me Ministrinë e Turizmit dhe institucionet e tjera të lidhura me turizmin, për ndërtimin e regjistrimit të njësisë akomoduese, strukturave të ngjashme dhe aktiviteteve të tjera që lidhen me turizmin.

*Statistika e turizmit – ana e kërkesës*

- Publikimi në faqen zyrtare elektronike i të dhënave përfundimtare/finale të anketës së turizmit në familje, 318 ditë pas përfundimit të periudhës referuese (T + 318 ditë).

- Përfshirja e këtyre të dhënave në botimet: “Vjetari rajonal”, “Vjetari statistikor”, “Shqipëria në shifra”, “Burra dhe gra” njëkohësisht edhe botimin e dedikuar “Turizmi në shifra”.

### **Përputhshmëria me *acquis***

*Statistikat e turizmit – ana e ofertës*

- Statistikat e turizmit janë pjesërisht në përputhje me rregulloren e KE-së nr. 692/2011 “Mbi statistikat e turizmit”. Përkufizimet dhe metodologjia e përdorur në vlerësim është në përputhje me rregulloret. Të dhënat dhe raportet e cilësisë transmetohen rregullisht në bazë tremujore në Eurostat.

- Gjatë këtij pesëvjeçari do të punohet për publikimin e të dhënave me frekuencë mujore dhe ndërtimin e një kampioni përfaqësues për nivele të detajuara, duke prodhuar statistika sipas shkallës së urbanizimit të bashkive (klasifikimit DEGURBA).

*Statistikat e turizmit – ana e kërkesës*

- Statistikat për nënfushën e turizmit nga ana e kërkesës janë pjesërisht në përputhje me rregulloren e Komisionit Evropian (KE) nr. 692/2011 të Parlamentit Evropian dhe Këshillit në lidhje me statistikat mbi kërkesat e turizmit. Dizenjimi i pyetësorit, përkufizimet dhe metodologjia e përdorur kryhet nga INSTAT-i në përputhje me këtë rregullore. Të dhënat dhe raportet e cilësisë transmetohen rregullisht në bazë vjetore në Eurostat.

### **Përputhshmëria me *acquis***

Emërtimi i aktit ndërkombëtar	Niveli aktual i përputhshmërisë	Niveli i përputhshmërisë në fund të Programit
Rreg. e KE-së nr. 692/2011 “Mbi statistikat e turizmit”	I pjesshëm	I pjesshëm
Rreg. e KE-së nr. 692/2011 “Mbi statistikat e turizmit - kërkesat e turizmit”	I pjesshëm	I pjesshëm

### **Aktivitetet statistikore**

3.4 Turizmi	2022	2023	2024	2025	2026	Burimet e të dhënave	Institucionet Përgjegjës
Statistika nga anketa e strukturave akomoduese	x	x	x	x	x	VS	INSTAT
Statistika nga anketa e turizmit në familje	x	x	x	x	x	VS	INSTAT
Statistikat e lëvizjes së shtetasve	x	x	x	x	x	BA	INSTAT

\*VS-Vrojtim statistikor; \*BA-Burim administrativ

### **Burimet e të dhënave**

*Burimet administrative:*

- Drejtoria e Përgjithshme e Policisë së Shtetit;
- Drejtoria e Kufirit dhe Migracionit.

*Vrojtimet statistikore:*

- Anketa e strukturave akomoduese;
- Anketa e turizmit në familje.

### **3.5 Tregtia e jashtme**

#### **Përshkrimi**

Statistikat e investimeve të huaja dhe tregtisë ndërkombëtare të shërbimeve janë pjesë integrale e statistikave të bilancit të pagesave. Investimet e huaja përfshijnë vlera të realizuara nga transaksionet e krijimit, mbajtjes, zgjerimit ose reduktimit të kapitalit të gjithë operatorëve ekonomikë në ekonominë e vendit, kur përqindja e pronësisë të kapitalit të huaj është më shumë se 10 për qind. Tregtia ndërkombëtare e shërbimeve, pjesë e llogarisë korrente (shërbime), mbulon të gjitha shërbimet që rezidentët e një ekonomie kryejnë për jorezidentët (kredi), si dhe shërbimet e kryera nga jorezidentët për llogari të rezidentëve (debi). Në përgatitjen e këtyre statistikave, Banka e Shqipërisë zbaton kërkesat dhe standardet e manualeve metodologjike të FMN-së BPM6-2009 (manuali i bilancit të pagesave dhe pozicionit të investimeve

ndërkombëtare), OECD BD4 (manuali për investimet e huaja direkte –edicioni 4), manualit të statistikave të tregtisë ndërkombëtare të shërbimeve dhe Kodit evropian të statistikave.

Statistikat e tregtisë së jashtme të mallrave kanë qëllim të japin të dhëna mbi tregtinë e mallrave, eksport-importin e mallrave në Shqipëri. Për këtë qëllim statistikave të tregtisë së mallrave llogarisin treguesit e eksportit (FOB) dhe importit (CIF) në total, si dhe disa tregues të tjerë më të detajuar, si p.sh. eksport-importi sipas vendeve, grup-vendeve, grup-mallrave etj.

### **Situata aktuale**

Në vitet e fundit, vëmendje e veçantë i është kushtuar automatizimit të sistemit përpilues dhe raportues të statistikave të sektorit të jashtëm (bilanci i pagesave, pozicioni i investimeve ndërkombëtare, investimet e huaja direkte, tregtia ndërkombëtare e shërbimeve, statistikave të rezervës ndërkombëtare dhe statistikave të borxhit të jashtëm), për të rritur konsistencën mikro-makro dhe për të lejuar vlerësimin e treguesve të rinj, në përgjigje të kërkesave të transmetimit të të dhënave statistikore për rritjen e nivelit të detajimit të këtyre statistikave, për t'i bërë ato të krahasueshme midis vendeve, si dhe transmetimin e të dhënave nëpërmjet implementimit të platformës SDMX, sipas kërkesave dhe afateve të përcaktuara nga BE-ja. Gjithashtu, është punuar në drejtim të përmirësimit të vazhdueshëm të burimeve të informacionit, përmirësimeve metodologjike dhe përafrimit të afateve të publikimit me afatet e programit të transmetimit VADEMECUM, e-GDDS ose SDDS.

Projekte nga FMN-ja dhe IPA-ja shumëpërfutuese, kanë ndihmuar dhe do të vazhdojnë të ndihmojnë në implementimin dhe harmonizimin e plotë të treguesve statistikore me standardet ndërkombëtare.

INSTAT-i përpilon statistikave të tregtisë së jashtme sipas rekomandimeve të Kombeve të Bashkuara të përkrahura në manualin “Konceptet dhe definicionet e statistikave të tregtisë së jashtme” 2010, në të cilin mbështetet edhe metodologjia e Eurostat-it. Burimi i sigurimit të të dhënave statistikore të tregtisë së jashtme të mallrave është Drejtoria e Përgjithshme e Doganave (burim administrativ). Të dhënat grumbullohen nëpërmjet dokumentit administrativ të vetëm (deklarata doganore), i cili është sipas standardeve të BE-së. Të dhënat e tregtisë së jashtme të mallrave përpunohen duke u mbështetur në principet e sistemit të tregtisë speciale.

- Nomenklaturat e përdorura për llogaritjen e statistikave të tregtisë së mallrave, janë:
- Sistemi i harmonizuar i mallrave dhe kodeve (HS);
- Nomenklatura e Kombinuar e Mallrave (CN);
- Klasifikimi standard i tregtisë ndërkombëtare SITC, rev.4;
- Klasifikimi i vendeve dhe territoreve ISO – 3166 alpha-2code;
- Nomenklatura e vendeve dhe territoreve;
- Nomenklatura të tjera që përdoren për nevoja të brendshme të INSTAT-it, si p.sh. klasifikimi i produkteve (CPA) dhe i aktiviteteve (NACE) për nevojat e drejtorisë së llogarive kombëtare dhe statistikave të biznesit.

Të dhënat përpunohen në bazë mujore duke u mbështetur në kontrollet që aplikohen në DPD, e cila përdor sistemin *Ayuda World*, që lejon një sërë kontrollesh cilësore për të dhënat, si edhe disa kontrolle vizuale nga ana e INSTAT-it. Statistikat e përfutura publikohen në bazë mujore dhe vjetore (publikime të veçanta dhe specifike për tregtinë e jashtme të mallrave dhe publikime të tjera të INSTAT-it), si dhe në faqen elektronike [www.instat.gov.al](http://www.instat.gov.al). Të dhënat mujore të detajuara të eksport-importit dërgohen në Eurostat në bazë të formatit të përcaktuar në dokumentin Doc. Coop 400 Rev 1.2 që nga viti 1998. Këto të dhëna tani dërgohen nëpërmjet aplikacionit E-Damis. Të dhënat publikohen 17 ditë pas mbylljes së muajit, në botimin mujor “Tregtia e jashtme”, si dhe publikohen edhe në botimet vjetore si “Tregtia e jashtme dhe ndërmarrjet”, “Shqipëria në shifra”, “Vjetari statistikor”, si edhe faqen elektronike të INSTAT-it.

### **Rezultatet e pritshme**

- Implementimi i plotë i metodologjisë së FMN-së BPM6 dhe standardet e tjera ndërkombëtare;

- Transmetimi i të dhënave të detajuara në Eurostat, me synim rritjen e nivelit të krahasueshmërisë me vendet e tjera të Bashkimit Evropian;
- Përforcimi i kapaciteteve njerëzore dhe teknologjike nëpërmjet investimit në trajnime dhe në programe bashkëkohore për menaxhimin dhe përpunimin e të dhënave statistikore;
- Forcimi i bashkëpunimit midis agjencive statistikore dhe përdoruesve të statistikave zyrtare nëpërmjet marrëveshjeve bilaterale të bashkëpunimit, aktiviteteve dhe projekteve të fokusuara në sektorë të veçantë të statistikave;
- Prodhimi i statistikave të tregtisë së jashtme në periudha mujore dhe vjetore sipas kapitujve HS, seksioneve të HS dhe grup mallrave;
- Statistika të tregtisë së jashtme të mallrave, importet dhe eksportet sipas shteteve dhe grup-shteteve;
- Statistika të tregtisë së jashtme të mallrave, importet dhe eksportet sipas karakteristikave të ndërmarrjeve;
- Statistika të tregtisë së jashtme të mallrave, importet dhe eksportet sipas mënyrave të transportit.

### Përputhshmëria me *acquis*

- Mbështetur në Programin e monitorimit të përputhshmërisë, Eurostat vlerëson mesatarisht të përputhshëm nivelin e implementimit të metodologjisë së investimeve të huaja direkte dhe tregtisë ndërkombëtare të shërbimeve, si dhe kriterëve të transmetimit të këtyre të dhënave.

- *Statistikat e tregtisë së jashtme* janë përafëruar pjesërisht me rregulloren (KE) nr. 471/2009 të Parlamentit Evropian dhe të Këshillit të 6 majit 2009 “Mbi statistikën e Komunitetit në lidhje me tregtinë e jashtme me vendet jo anëtare”. Të dhënat e hollësishme të tregtisë së jashtme transmetohen rregullisht në Eurostat çdo muaj. Statistikat e tregtisë sipas monedhës së faturës (tabelat TIC) dërgohen rregullisht në Eurostat një herë në dy vjet.

- Statistikat e tregtisë së jashtme do të zbatohen plotësisht sistemin statistikor në formatin e ri të transmetimit të detajuar në vitin 2022. Statistikat e tregtisë së jashtme planifikojnë të përgatisin dhe transmetojnë në Eurostat statistikën e tregtisë sipas karakteristikave të ndërmarrjes (të dhënat TEC) duke filluar nga 2023.

### Përputhshmëria me *acquis*

Emërtimi i aktit ndërkombëtar	Niveli aktual i përputhshmërisë	Niveli i përputhshmërisë në fund të Programit
Rreg. e KE-së nr. 471/2009 “Mbi statistikën e komunitetit në lidhje me tregtinë e jashtme me vendet joanëtare”	I pjesshëm	I pjesshëm

### Aktivitetet statistikor

3.5 Tregtia e jashtme	2022	2023	2024	2025	2026	Burimet e të dhënave	Institucionet përgjegjëse
Statistikat tremujore të fluksit dhe stokut të investimeve direkte	x	x	x	x	x	VS+BA	Banka e Shqipërisë
Tregtia ndërkombëtare e shërbimeve	x	x	x	x	x	VS+BA	Banka e Shqipërisë
Statistika mbi eksportet/importet e mallrave	x	x	x	x	x	BA	INSTAT
Statistikat mbi eksportet/importet e mallrave sipas karakteristikave të ndërmarrjeve	x	x	x	x	x	BA	INSTAT

\*VS-Vrojtim statistikor; \*BA-Burim administrativ

### Burimi i të dhënave

*Burime administrative:*

- Drejtoria e Përgjithshme e Doganave
- Institucionet financiare banka dhe jobanka;
- Njësitë brenda institucionit të Bankës së Shqipërisë;
- Ministria e Ekonomisë dhe Financave;
- Drejtoria e Përgjithshme e Taksave;
- Autoriteti i Mbikëqyrjes Financiare;
- Ministria e Punëve të Brendshme;

- Qendra Kombëtare e Biznesit;
- Agjencia Kombëtare e Burimeve Njerëzore;
- INSTAT-i;
- Informacion nga shkëmbime të ndërsjella dypalëshe me Kosovën.

*Vrojtime statistikore:*

- Vrojtmet statistikore pranë kompanive private dhe individëve.

### **3.6 Bilanci i pagesave**

#### **Përshkrimi**

Statistikat e bilancit të pagesave dhe pozicionit të investimeve ndërkombëtare janë të rëndësishme dhe nevojiten për të mbështetur analizat dhe vendimmarrjen e politikës monetare të Bankës së Shqipërisë, në raport me objektivat strategjike të vendit në fushën e ekonomisë dhe financave. Si të tilla, objektivi kryesor është prodhimi i këtyre statistikave, objektive, të besueshme, të detajuara dhe të krahasueshme. Statistikat e bilancit të pagesave dhe pozicionit të investimeve ndërkombëtare prodhohen në bazë të manualeve metodologjike të FMN-së BPM6-2009 (manuali i bilancit të pagesave dhe pozicionit të investimeve ndërkombëtare), OECD BD4 (manuali për investimet e huaja direkte—edicioni 4), Manualit të statistikave të tregtisë ndërkombëtare të shërbimeve dhe Kodit Evropian të Statistikave.

#### **Situata aktuale**

Në vitet e fundit, vëmendje të veçantë i është kushtuar automatizimit të sistemit përpilues dhe raportues të statistikave të sektorit të jashtëm (bilanci i pagesave, pozicioni i investimeve ndërkombëtare, investimet e huaja direkte, tregtia ndërkombëtare e shërbimeve, statistikat e rezervës ndërkombëtare dhe statistikat e borxhit të jashtëm), për të rritur konsistencën mikro-makro dhe për të lejuar vlerësimin e treguesve të rinj, në përgjigje të kërkesave të transmetimit të të dhënave statistikore për rritjen e nivelit të detajimit të këtyre statistikave për t'i bërë ato të krahasueshme midis vendeve, si dhe transmetimin e të dhënave nëpërmjet implementimit të platformës SDMX, sipas kërkesave dhe afateve të përcaktuara nga BE-ja. Gjithashtu, është punuar në drejtim të përmirësimit të vazhdueshëm të burimeve të informacionit, përmirësimeve metodologjike dhe përafrimit të afateve të publikimit me afatet e programit të transmetimit VADEMECUM, e-GDDS ose SDDS.

Projekte nga FMN-ja dhe IPA-ja shumëpërfutuese, kanë ndihmuar dhe do të vazhdojnë të ndihmojnë në implementimin dhe harmonizimin e plotë të treguesve statistikore me standardet ndërkombëtare.

#### **Rezultatet e pritshme**

- Gjatë periudhës 2022–2026, sigurimi i statistikave dhe analizave cilësore do vazhdojë të jetë parësor në informimin për qëllime politikëbërëse, në nivel kombëtar dhe ndërkombëtar dhe në shpjegimin e zhvillimeve të tregjeve financiare. Do synohet vazhdimësia në harmonizimin e plotë me standardet ndërkombëtare, përmirësimet metodologjike, si dhe transmetimin e të dhënave të detajuara me ndarje gjeografike dhe sektorë institucionalë.

- Prioritet e zhvillimit të statistikave të bilancit të pagesave dhe pozicionit të investimeve ndërkombëtare gjatë pesë viteve të ardhshme do të jenë:

- Implementimi i plotë i metodologjisë së FMN-së BPM6 dhe standardet e tjera ndërkombëtare;

- Harmonizimi i statistikave me praktikat më të mira ndërkombëtare në lidhje me llogaritjen e vlerësimit të depozitave të emigrantëve;

- Transmetimi i të dhënave në EUROSTAT të detajuara me synim rritjen e nivelit të krahasueshmërisë me vendet e tjera të Bashkimit Evropian;

- Manuale metodike ndërkombëtare të përshtatura në shqip;

- Përforcimi i kapaciteteve njerëzore dhe teknologjike nëpërmjet investimit në trajnime dhe në programe bashkëkohore për menaxhimin dhe përpunimin e të dhënave statistikore;

- Forcimi i bashkëpunimit midis agjencive statistikore dhe përdoruesve të statistikave zyrtare nëpërmjet marrëveshjeve bilaterale të bashkëpunimit, aktiviteteve dhe projekteve të fokusuara në sektorë të veçantë të statistikave.

### **Përputhshmëria me *acquis***

Mbështetur në Programin e monitorimit të përputhshmërisë, Eurostat vlerëson mesatarisht të përputhshëm me rregulloren (KE) nr. 184/2005 “Mbi statistikën e komunitetit lidhur me bilancin e pagesave, tregtinë ndërkombëtare të shërbimeve dhe investimet e huaja direkte” nivelin e implementimit të metodologjisë së bilancit të pagesave dhe pozicionit të investimeve ndërkombëtare BPM6, si dhe kriteret e transmetimit të të dhënave.

### **Përputhshmëria me *acquis***

Emërtimi i aktit ndërkombëtar	Niveli aktual i përputhshmërisë	Niveli i përputhshmërisë në fund të Programit
Rreg. e KE-së nr. 184/2005 “Mbi statistikën e komunitetit lidhur me bilancin e pagesave, tregtinë ndërkombëtare të shërbimeve dhe investimet e huaja direkte”	I pjesshëm	I pjesshëm

### **Aktivitetet statistikore**

3.6 Bilanci i Pagesave	2022	2023	2024	2025	2026	Burimet e të dhënave	Institucionet Përgjegjës
Statistikat tremujore të bilancit të pagesave	x	x	x	x	x	VS+BA	Banka e Shqipërisë
Statistikat mujore të bilancit të pagesave	x	x	x	x	x	VS+BA	Banka e Shqipërisë
Statistikat tremujore të pozicionit të investimeve ndërkombëtare	x	x	x	x	x	VS+BA	Banka e Shqipërisë
Statistikat mujore të rezervës ndërkombëtare	x	x	x	x	x	BA	Banka e Shqipërisë
Statistikat tremujore të borxhit të jashtëm	x	x	x	x	x	BA	Banka e Shqipërisë

\*VS-Vrojtim statistikor; \*BA-Burim administrativ

### **Burimet e të dhënave**

#### *Burimet administrative:*

- Institucionet financiare banka dhe jobanka;
- Njësitë brenda institucionit të Bankës së Shqipërisë;
- Ministria e Ekonomisë dhe Financave;
- Drejtoria e Përgjithshme e Doganave;
- Drejtoria e Përgjithshme e Taksave;
- Autoriteti i Mbikëqyrjes Financiare;
- Ministria e Punëve të Brendshme;
- Qendra Kombëtare e Biznesit;
- Agjencia Kombëtare e Burimeve Natyrore;
- Fondi Monetar Ndërkombëtar (FMN);
- Komisioni Evropian për Çështjet Ekonomike dhe Financiare (ECFIN);
- Informacion nga institucionet e Kosovës.

#### *Vrojtimet statistikore:*

- Vrojtime statistikore pranë kompanive private dhe individëve

### **3.7 Çmimet**

#### **Përshkrimi**

Statistikat e çmimeve përfshijnë indeksin e çmimeve të konsumit, indeksin e harmonizuar të çmimeve të konsumit, statistikën e banesave dhe matjen e paritetit të fuqisë blerëse. Statistikat e çmimeve janë tregues ekonomikë që matin ndryshimin me kalimin e kohës të çmimeve të mallrave dhe shërbimeve të konsumit, të blera nga familjet për qëllim të përmbushjes së drejtpërdrejtë të nevojave të konsumit. Gjithashtu, statistikën e çmimeve matin fuqinë blerëse, si dhe çmimet e banesave. Me fjalë të tjera ato janë një sërë indeksesh të llogaritura sipas një qasjeje të harmonizuar dhe një grupi të vetëm përkufizimesh. Indeksi i çmimeve të konsumit përdoret si bazë e inflacionit zyrtar të publikuar nga Banka Qendrore, duke siguruar stabilitetin e çmimeve në Bashkimin Ekonomik dhe Monetar.



## **Situata aktuale**

INSTAT-i llogarit dhe publikon çdo muaj Indeks të Konsumit (IÇK) dhe Indeks të Harmonizuar të Çmimeve të Konsumit (IHÇK), të cilët matin ndryshimin e çmimeve të konsumit të një shporte fikse mallrash e shërbimesh në periudhën korrente krahasuar me një periudhë tjetër e konsideruar si periudha bazë. Periudha bazë e llogaritjes së indeksit është muaji dhjetor 2020 (dhjetor 2020=100). Indeksi llogaritet dhe publikohet sipas strukturës së klasifikimit të shpenzimeve individuale sipas qëllimit (ECOICOP), i përputhshëm plotësisht me strukturën e shpenzimeve që përdor Eurostat. Bazuar në këtë klasifikim, shpenzimet janë klasifikuar në 12 grupe kryesore. Për llogaritjen e indeksit, INSTAT-i mbledh dhe përpunon çmimet e mallrave dhe shërbimeve me vërejtje mujore nëpërmjet intervistës së drejtpërdrejtë me anketues. Vërejtjet kryhen në njësitë e tregimit me pakicë, të përzgjedhura për këtë vërejtje. Çmimet mbledhen vetëm në zonën urbane. Shporta e mallrave dhe peshat përditësohen me të dhënat e ABF-së. Të dhënat e IÇK dhe IHÇK publikohen çdo muaj, përkatësisht 8 dhe 18 ditë pas përfundimit të muajit. Të dhënat transmetohen në Eurostat rregullisht, me bazë mujore që nga viti 2016. Inventari dhe raportet e cilësisë përditësohen, transmetohen dhe publikohen çdo vit.

Republika e Shqipërisë është përfshirë në Projektin Pilot të Programit Evropian të Krahasimit (PPP) që në vitin 2003. Në kuadër të këtij projekti, INSTAT-i është përgjegjës për kryerjen e gjashtë vërejtjeve të çmimeve të konsumit brenda një cikli trevjeçar, vërejtjen e çmimeve të ndërtimit, vërejtjen e spitaleve, vërejtjen e makinerive dhe pajisjeve dhe vërejtjen e qirave. INSTAT-i, gjithashtu, është përgjegjës për të siguruar një herë në vit për Eurostat-in disa të dhëna të tjera shtesë për nevojat e projektit “Pariteti i fuqisë blerëse”, që përdoren për krahasimin e volumit të PBB-së ndërmjet vendeve.

Çmimet e produkteve dhe shërbimeve mbledhen vazhdimisht në harmonizim të plotë me listën e produkteve dhe specifikimeve të caktuara nga koordinatorët e projektit dhe Eurostat. Gjithashtu, çdo vit INSTAT-i përditëson dhe dërgon në Eurostat Inventarin e Matjes së Fuqisë Blerëse.

Aktualisht, INSTAT-i nuk llogarit statistikave të çmimeve të banesave. Me asistencë të ekspertëve të huaj, mbështetur nga programi IPA shumëpërfutuese, janë studiuar burimet e mundshme të të dhënave për implementimin e statistikave të banesave. Burimi kryesor i të dhënave është Agjencia Shtetërore e Kadastrës.

### **Rezultatet e pritshme**

- Përmirësime metodologjike të statistikave të çmimeve të konsumit, me qëllim arritjen e përputhshmërisë së plotë me rregulloret e BE-së duke zbatuar të gjitha rregulloret specifike që lidhen me trajtimin e elementeve të shportës, përditësimin e peshave dhe produkteve të shportës;
- Përmirësime metodologjike të statistikave të matjes së fuqisë blerëse, me qëllim arritjen e përputhshmërisë së plotë me rregulloret e BE-së duke zbatuar të gjitha rregulloret specifike që lidhen me trajtimin e elementeve të veçantë të vërejtjeve;
- Marrja e skedarit të transaksioneve të banesave nga Agjencia Shtetërore e Kadastrës për INSTAT-in.

### **Përputhshmëria me *acquis***

- Statistikat e çmimeve të konsumit janë pjesërisht në përputhje me rregulloren (KE) nr. 2494/95 “Lidhur me indeksin e harmonizuar të çmimeve të konsumit”, ndërkohë që zbatojnë të njëjtat përkufizime dhe klasifikime. Të dhënat e çmimeve transmetohen rregullisht në Eurostat çdo muaj. INSTAT- ndjek dhe zbaton rregullisht ndryshimet metodologjike të rregullores dhe i zbaton në trajtimin dhe llogaritjen e treguesit.

- Për sa u përket statistikave të matjes së fuqisë blerëse, të gjitha aktivitetet që lidhen me këtë nëntëmë statistikore kryhen në përputhje të plotë me rregulloren e BE-së nr. 193/2011 “Mbi përdorimin e sistemit të kontrollit të cilësisë për matjen e fuqisë blerëse”.

### **Përputhshmëria me *acquis***



Rreg. e KE-së nr. 2494/95 "Lidhur me indeksin e harmonizuar të çmimeve të konsumit"	I pjesshëm	I plotë
Rreg. e BE-së nr. 193/2011 "Mbi përdorimin e sistemit të kontrollit të cilësisë për matjen e fuqisë blerëse".	I pjesshëm	I pjesshëm

## Aktivitet statistikore

3.7 Çmimet	2022	2023	2024	2025	2026	Burimet e të dhënave	Institucionet përgjegjëse
Indeksi i çmimeve të konsumit	x	x	x	x	x	VS	INSTAT
Indeksi i harmonizuar i çmimeve të konsumit	x	x	x	x	x	VS	INSTAT
Indeksi i harmonizuar i çmimeve të konsumit (IHÇK) me taksa konstante	x	x	x	x	x	VS	INSTAT
Vrojtimet e paritetit të fuqisë blerëse	x	x	x	x	x	VS	INSTAT
Indeksi i çmimeve të banesave			x	x	x	BA	INSTAT

\*VS-Vrojtim statistikor; \*BA-Burim administrativ

### Burimet e të dhënave

*Burimet administrative:*

- Bashkitë;
- Ujësjellës-Kanalizime Tiranë;
- Operatori i Shpërndarjes së Energjisë Elektrike;
- Universitetet;
- Spitalet;
- Agjencia Shtetërore e Kadastrës.

*Vrojtimet statistikore:*

- Anketa mujore e çmimeve të konsumit;
- Anketa e çmimeve të ndërtimit;
- Anketa e çmimeve të makinerive dhe pajisjeve;
- Anketa e qirave.

### 3.8 Shkenca, teknologjia dhe inovacioni

#### Përshkrimi

Statistikat e shkencës, teknologjisë dhe inovacionit përfshijnë statistikat mbi shkencën në sektorët, si: bizneset private, organizata private jofitimprurëse, qeveria, institucionet e arsimit të lartë, si dhe statistikat lidhur me fondet e alokuara në buxhetin e shtetit për këtë aktivitet, statistika mbi përdorimin e teknologjisë së informacionit dhe komunikimit (TIK) nga ndërmarrjet dhe nga individët dhe familjet, si dhe statistikat e inovacionit.

Statistikat e shkencës, teknologjisë dhe inovacionit, janë pjesërisht në linjë me rregulloren e Bashkimit Evropian nr. 2019/2152 "Mbi statistikën evropiane të biznesit", ndërkohë që zbatojnë të njëjtat përkufizime dhe klasifikime. Gjatë këtij 5-vjeçari INSTAT-i do të fokusohet në përshtatjen dhe zbatimin e aktiviteteve të statistikave të shkencës, teknologjisë dhe inovacionit në përputhje me rregulloren e re nr. 2019/2152 (të KE). Lidhur me këto statistika është kryer progres i vazhdueshëm, duke rritur gamën e treguesve të prodhuar, si dhe duke rritur numrin e tabelave të transmetuara në Eurostat.

Statistikat mbi përdorimin e teknologjisë së informacionit dhe komunikimit sigurohen dhe prodhohen nëpërmjet anketës "Mbi përdorimin e teknologjisë së informacionit dhe komunikimit në familje dhe nga individët (TIK)", e cila ka si objekt studimi të gjitha NJEF-të dhe individët e grup-moshës 16–74 vjeç me vendbanim të zakonshëm në Shqipëri. Anketa mbledh të dhëna mbi çështje në lidhje me teknologjinë e informacionit dhe komunikimit në familje dhe nga individët, si: të dhënat mbi pajisjet e teknologjisë së informacionit dhe komunikimit që zotëron familja/individët (telefon, pajisje kompjuterike, mbi aksesin dhe përdorimin në internet (*e-blerje, e-qeverisje* etj.). Gjithashtu, të dhënat e TIK përdoren për të pasuruar në mënyrë të vazhdueshme treguesit e objektivave të zhvillimit të qëndrueshëm (4 dhe 17).

Anketa u krye për herë të parë në vitin 2018 përfaqësues për të gjithë Shqipërinë me një kampion prej 7.200 NJEF. Anketa mbi përdorimin e TIK në familje dhe nga individët ka një shtrirje kohore 2-mujore çdo vit.

## **Situata aktuale**

INSTAT-i mbledh, përpunon dhe publikon statistikën mbi shkencën, teknologjinë dhe inovacionin me anë të vrojtimeve vjetore dhe dyvjetore, me intervistë të drejtpërdrejtë me anketues. Statistikat mbi shkencën, teknologjinë dhe inovacionin përfshijnë gjithë ndërmarrjet aktive që zhvillojnë aktivitet ekonomik në Shqipëri, pavarësisht formës së tyre ligjore, si dhe sektorin e organizatave jofitimprurëse, sektorin qeveritar, si dhe institucionet e arsimit të lartë. Kjo fushë statistikore ndahet në tri nënfusha: statistikën mbi shkencën, statistikën mbi teknologjinë dhe statistikën mbi inovacionin.

Statistikat mbi shkencën përfshijnë vrojtimet dyvjeçare në të gjithë sektorët ku ky aktivitet potencialisht zhvillohet: Sektori i biznesit, i organizatave jofitimprurëse, qeveritar, institucionet e arsimit të lartë, si dhe statistikën lidhur me fondet e alokuara në buxhetin e shtetit për këtë aktivitet, metodologjia e ndjekur bazohet në rregulloren (KE) nr. 995/2012 për prodhimin dhe zhvillimin e statistikave të BE-së për shkencën dhe teknologjinë, aneksi I, si dhe të përcaktuara në Manualin e Frascat-it 2015. Aktualisht, INSTAT-i mbledh të dhëna nëpërmjet vrojtimeve në të gjithë sektorët e përfshirë për këto statistika, por nuk prodhohen tregues statistikorë për këtë nënfushë si pasojë e të dhënave të mbledhura jo të plota dhe jo cilësore. INSTAT-i është në fazën e ngritjes së sistemit për prodhimin e këtyre statistikave sipas sektorëve specifikë dhe në nivel kombëtar.

Statistikat mbi teknologjinë përfshijnë treguesit statistikorë mbi përdorimin e teknologjisë së informacionit dhe komunikimit (TIK) nga ndërmarrjet dhe nga individët dhe familjet. Treguesit statistikorë të përdorimit të TIK në ndërmarrje përfshijnë vrojtimin vjetor në ndërmarrje me 10 dhe me shumë të punësuar. Grumbullimi i të dhënave realizohet me metodën CAPI, nëpërmjet intervistës ballë për ballë me tabletë. Metodologjia e ndjekur dhe pyetësi i përdorur është në përputhje me rregulloren (KE) nr. 808/2004, aneksi I, për të cilin mblidhen dhe prodhohen të dhënat për secilin vit referencë. Statistikat e përdorimit të TIK në ndërmarrje prodhohen nga viti 2015 e në vazhdim dhe prej vitit 2021, prodhohen dhe publikohen në përputhje me afatet kohore të përcaktuara në rregullore. Treguesit statistikorë për këtë nënfushë publikohen në nivel kombëtar sipas aktiviteteve ekonomike të klasifikuara sipas Nomenklaturës së Veprimtarive Ekonomike Rev.2 (NVE Rev.2) dhe madhësisë së ndërmarrjes.

Gjithashtu, INSTAT-i mbledh, përpunon dhe publikon me baza vjetore statistikën “Mbi përdorimin e teknologjisë së informacionit dhe komunikimit në familje dhe nga individët (TIK)” në përputhje të plotë me metodologjinë, rekomandimet dhe pyetësin model të Eurostat-it. Pas publikimit, të dhënat në nivel mikro dhe raporti i cilësisë për statistikën e përdorimit të TIK në familje dhe nga individë transmetohen në Eurostat. Mbledhja e të dhënave realizohet me metodën PAPI, nëpërmjet intervistës ballë për ballë.

Statistikat e inovacionit përfshijnë vrojtimin dyvjeçar në ndërmarrje ku mblidhet informacion për tre vjet referencë. Metodologjia e ndjekur është në përputhje me botimin e katërt të Manualit të Oslos dhe rregulloren (KE) nr. 995/2012 për prodhimin dhe zhvillimin e statistikave të BE-së për shkencën dhe teknologjinë, aneksi II. INSTAT-i prodhon tregues për aktivitetet e inovacionit në ndërmarrje prej periudhës referuese 2017–2019, duke u bazuar në pyetësin e harmonizuar të BE-së. Për të qenë në përputhje me periudhën referuese të mbledhjes së të dhënave me vendet e BE-së, vrojtimi i fundit u krye nga INSTAT-i në vitin 2020 për periudhën referuese 2018–2020. Treguesit statistikorë për këtë nënfushë u publikuan në nivel kombëtar sipas aktiviteteve ekonomike të klasifikuara sipas Nomenklaturës së Veprimtarive Ekonomike Rev.2 (NVE Rev.2) dhe madhësisë së ndërmarrjes. Disa tregues statistikorë të kësaj fushe dërgohen në Eurostat, Organizatën për Bashkëpunim dhe Zhvillim Ekonomik (OECD) etj.

## **Rezultatet e pritshme**

- Përmirësimi i metodologjisë së mbledhjes së të dhënave për prodhimin e treguesve mbi Shkencën.

- Shtimi i numrit të treguesve TIK në ndërmarrje të prodhuar, të kërkuar sipas rregullores (KE) nr. 808/2004, aneksi I, shkronja “e”, në nivel seksioni dhe në nivel rajonal sipas NUTS II; si dhe transmetimi në EUROSTAT.

- Prodhimi i treguesve të rinj për nënfushën inovacioni, të kërkuar sipas rregullores (KE) nr. 995/2012, aneksi II, seksioni 2.

#### **Përputhshmëria me *acquis***

- Statistikat mbi inovacionin dhe teknologjinë janë pjesërisht në përputhje me rregulloren (BE) nr. 995/2012 “Lidhur me prodhimin dhe zhvillimin e statistikave mbi shkencën dhe teknologjinë” dhe rregulloren e Komisionit (KE) nr. 808/2004 “Lidhur me statistikën e komunitetit mbi shoqërinë e informacionit”.

- Të dhënat mbi shkencën mblidhen për secilin sektor që kjo nënfushë mbulon, por për shkak të mungesës së cilësisë dhe shkallës së ulët të përgjigjes nga njësitë statistikore nuk prodhohen statistika. Ndonëse ndiqet rregullorja e Komisionit (KE) nr. 995/2012, aneksi I dhe Manuali i Frascatit për përkufizimet dhe mbledhjen e të dhënave, mosprodhimi i treguesve për këtë fushë bën të pamundur vlerësimin me përputhshmërinë me rregulloret përkatëse. Gjatë periudhës 5-vjeçare, INSTAT-i do të fokusohet në prodhimin e treguesve mbi fondet e alokuara për kërkimin shkencor në buxhetin e shtetit.

- Statistikat për nënfushën e teknologjisë janë pjesërisht në përputhje me aneksin I të rregullores. Disa statistika nuk prodhohen të detajuara sipas seksioneve përkatëse të përcaktuara në NVE Rev.2 dhe sipas madhësisë së ndërmarrjes. Statistikat sipas rajoneve duhet të prodhohen për këtë nënfushë. Statistikat e përdorimit të TIK në ndërmarrje nuk transmetohen në Eurostat.

- Statistikat për nënfushën e përdorimit të teknologjisë së informacionit dhe komunikimit nga familjet dhe individë janë pjesërisht në përputhje me aneksin II të rregullores. Rezultatet e vrojtimit mbi përdorimin e TIK-ut në familje dhe nga individët prodhohen duke zbatuar rregulloret e Komisionit Evropian (KE): rregullore (KE) nr. 808/2004 të Parlamentit Evropian dhe të Këshillit për Statistikat e Komunitetit për Shoqërinë e Informacionit, aneksi II. Dizajnimi i pyetësorit, përkufizimet dhe metodologjia e përdorur është në përputhje me rregulloret. Të dhënat dhe raportet e cilësisë transmetohen rregullisht në bazë vjetore në Eurostat.

- Treguesit statistikorë për nënfushën e inovacionit janë pjesërisht të përputhshme me rregulloren (KE) nr. 995/2012, aneksi II i saj. INSTAT-i prodhon 4 variabla të kërkuara nga aneksi II i rregullores nga 10 variabla, të cilët duhet të prodhohen për të arritur një përputhshmëri të plotë. Lidhur me seksionet 3 dhe 4 të aneksit II, INSTAT-i është në përputhje të plotë me kërkesat e këtyre seksioneve. INSTAT-i prodhon tregues statistikorë sipas grup-aktiviteteve ekonomike të NVE Rev.2, por sipas aneksit II, seksioni 6, treguesit statistikorë duhet të prodhohen në nivel aktiviteti. Disa nga treguesit statistikorë të inovacionit të kërkuar në rregullore nuk prodhohen dhe nuk transmetohen në Eurostat. Gjatë periudhës 5-vjeçare, planifikohet që të rritet numri i treguesve të kërkuar nga rregullorja, si dhe të transmetohen disa nga këto tregues në Eurostat.

#### **Përputhshmëria me *acquis***

Emërtimi i aktit ndërkombëtar	Niveli aktual i përputhshmërisë	Niveli i përputhshmërisë në fund të Programit
Rreg. e BE-së nr. 995/2012 “Lidhur me prodhimin dhe zhvillimin e statistikave mbi shkencën dhe teknologjinë”	I pjesshëm	I pjesshëm
Rreg. e KE-së nr. 808/2004 “Lidhur me statistikën e komunitetit mbi shoqërinë e informacionit”	I pjesshëm	I pjesshëm

#### **Aktivitetet statistikore**

3.8. Shkenca, teknologjia dhe inovacioni	2022	2023	2024	2025	2026	Burimet e të dhënave	Institucionet përgjegjëse
Statistikat e shkencës	x	x	x	x	x	VS+BA	INSTAT Ministria e Financës dhe Ekonomisë Agjencia Kombëtare e Kërkimit Shkencor dhe Inovacionit
Statistikat e teknologjisë së informacionit	x	x	x	x	x	VS	INSTAT

dhe komunikimit në ndërmarrje							
Statistikat nga anketa e TIK në familje	x	x	x	x	x	VS	INSTAT
Statistikat e inovacionit		x		x		VS	INSTAT

\*VS-Vrojtim statistikor; \*BA-Burim administrativ

## Burimet e të dhënave

### *Burimet administrative*

- Agjencia Kombëtare e Kërkimit Shkencor dhe Inovacionit;
- Ministria e Financave dhe Ekonomisë;
- Drejtoria e Përgjithshme e Tatimeve;
- Qendra Kombëtare e Biznesit;
- Autoriteti i Komunikimeve Elektronike dhe Postare.

### *Vrojtimet statistikore*

- Anketat mbi kërkimin dhe zhvillimin shkencor pranë ndërmarrjeve, organizatave jofitimprurëse, sektorit qeveritar dhe institucioneve të arsimit të lartë;
- Anketa mbi përdorimin e teknologjisë së informacionit dhe komunikimit në ndërmarrje;
- Anketa mbi përdorimin e teknologjisë së informacionit dhe komunikimit në familje dhe individë;
- Anketa mbi aktivitetet e inovacionit në ndërmarrje.

## 4. Statistikat e mjedisit dhe multidomain

Statistikat e mjedisit dhe multidomain përfshijnë statistikat e mjedisit, në kuadër të të cilave prodhohen statistikat mbi llogaritë monetare mjedisore, statistikat mbi llogaritë fizike mjedisore; statistikat mbi menaxhimin e mbetjeve dhe substancave të rrezikshme; “Statistikat e ujit; statistika e biodiversitetit. Për sa i përket temës së informacionit statistikor gjeohapësinor, INSTAT-i, me anë të sistemit GIS, krijon, mirëmban dhe zhvillon informacionin gjeohapësinor, për qëllime statistikore.

Qëllimi kryesor i statistikave të mjedisit dhe multidomain është sigurimi i të dhënave në kohë dhe me cilësi i treguesve statistikorë, të cilët ndihmojnë në hartimin e politikave të përbashkëta mjedisore dhe socio-ekonomike, si dhe monitorimin dhe menaxhimin e këtyre fushave. Gjithashtu, qëllim i kësaj fushe statistikore është dhe integrimi i informacionit statistikor dhe atij gjeohapësinor, me anë të të cilit synohet sigurimi i numrit më të madh të mundshëm të statistikave të gjeoreferuara në kohë dhe cilësi nga fusha të ndryshme të statistikave në një nivel territorial të detajuar.

### 4.1 Mjedisi

#### Përshkrimi

Nëntema mbi *Llogaritë monetare mjedisore* që ka si qëllim kryesor zhvillimin dhe implementimin e moduleve të llogarive monetare mjedisore të përcaktuara në rregulloren (BE) nr. 691/2011 dhe në Strategjinë Evropiane për Llogaritë Mjedisore. Tri modulet kryesore të llogarive monetare mjedisore, janë: taksat mjedisore sipas industrive, sektori i të mirave dhe shërbimeve mjedisore dhe llogaritë e shpenzimeve për mbrojtjen e mjedisit.

Për sa i përket nëntemës së *Statistikave mbi llogaritë fizike mjedisore* qëllimi kryesor lidhet me zhvillimin dhe implementimin e moduleve të llogarive fizike mjedisore. Tri modulet kryesore të llogarive fizike mjedisore janë: llogaritë e flukseve të materialeve mjedisore, llogaritë e emetimeve në ajër dhe llogaritë e flukseve fizike të energjisë.

Nëntema e statistikave mbi *Menaxhimin e mbetjeve dhe substancave të rrezikshme* siguron të dhëna të harmonizuara për mbetjet në mbështetje të zbatimit dhe monitorimit të politikave mjedisore të BE-së në fushën e mbetjeve. Statistikat e mbetjeve urbane i referohen të dhënave vjetore të përgjithësuara në nivel vendi dhe qarku për prodhimin e treguesve statistikorë standard, sipas përcaktimeve në legjisllacionin shqiptar dhe atë komunitar, duke implementuar të njëjtat klasifikime dhe përkufizime sipas rregulloreve përkatëse.

Nëntema e statistikave të ujit ofron informacion statistikor mbi burimet ujore, përdorimin e ujit dhe generimin e ujërave të ndotura dhe trajtimin. INSTAT-i mbledh, përpunon dhe publikon statistikat

mbi cilësinë e ujërave, të cilat japin informacion për cilësinë e ujit të lumenjve, ndotjen bakterologjike të ujit të detit në plazhe, furnizimin e popullsisë me ujë dhe menaxhimin e ujërave të ndotura.

*Statistikat e qytetit* ofrojnë informacion lidhur me cilësinë e ajrit dhe ndotjet.

*Nëntema e statistikave të biodiversitetit* siguron të dhëna të përgjithshme dhe specifike për zonat e mbrojtura, speciet e kërcënuara, florën dhe faunën. Këto të dhëna janë vjetore në nivel kombëtar. Institucioni përgjegjës për të grumbulluar këto të dhëna është Ministria e Turizmit dhe Mjedisit, si dhe Agjencia Kombëtare e Zonave të mbrojtura.

### **Situata aktuale**

Lidhur me *Llogaritë monetare mjedisore*, INSTAT-i aktualisht publikon të dhëna vetëm rreth taksave mjedisore, megjithatë të agreguara sipas industrive. Sa u përket *Llogarive fizike mjedisore*, publikohen të dhëna vetëm rreth llogarive të flukseve të materialeve mjedisore. INSTAT-i mbledh, përpunon dhe publikon *statistikat mbi mbetjet e ngurta urbane* të cilat japin informacion për gjenerimin, menaxhimin përbërjen dhe trajtimin e mbetjeve të ngurta urbane, të cilat vijnë nga shërbimet komunitare ndaj popullatës në zonat e banuara, qoftë dhe përkohësisht.

Gjithashtu, mblidhet informacion mbi shkallën e mbulimit me shërbime për mbetjet urbane, mbetjet inerte nga ndërtimet, informacioni mbi mbetjet industriale në fushat e industrisë minerare dhe hidrokarbureve. Publikimi i statistikave të mbetjeve të ngurta urbane bëhet 9 muaj mbas përfundimit të vitit, në publikime të dedikuara faqen elektronike të INSTAT-it, si dhe në publikimet vjetore “*Vjetari rajonal*”, “*Vjetari statistikor*” “*Shqipëria në shifra*”. Të dhënat e publikuara janë në nivel kombëtar dhe rajonal. Aktualisht raportohen në OECD dhe Eurostat-it të dhëna mbi ujërat e brendshme, nëpërmjet pyetësorit të përgjithshëm të ujërave JQ-IW.

Gjithashtu INSTAT-i mbledh, përpunon dhe publikon statistikën mbi *ndotësit e ajrit dhe ndotjen akustike* në qytetet kryesore të Shqipërisë.

Për sa u përket *statistikave të biodiversitetit*, INSTAT-i mbledh përpunon dhe publikon statistikën mbi rrjetin e zonave të mbrojtura, speciet e kërcënuara të florës dhe faunës, speciet e mbrojtura të florës dhe faunës dhe të dhëna për zonat e mbrojtura sipas kategorive.

### **Rezultatet e pritshme**

- Disagregimi i taksave mjedisore sipas industrive;
- Prodhimi i të dhënave të llogarive të shpenzimeve për mbrojtjen e mjedisit dhe të sektorit të të mirave dhe shërbimeve mjedisore;
- Prodhimi i indikatorëve mbi llogaritë ekonomike në mjedis në përputhje me standardet ndërkombëtare.
- Studimi i të gjitha burimeve të mundshme administrative në lidhje me mbledhjen dhe publikimin e të dhënave mbi llogaritë e flukseve të materialeve mjedisore, llogaritë e emetimeve në ajër dhe llogaritë e flukseve fizike të energjisë;
- Prodhimi në kohë e me cilësi i statistikave mbi mbetjet industriale sipas burimeve gjeneruese referuar NVE- Rev.2;
- Statistika shtesë;
- Prodhimi vjetor i statistikave mbi mbetjet, bazuar në të dhënat administrative të mbledhura;
- Teknika të avancuara të grumbullimit dhe editimit të të dhënave;
- Mbledhja e të dhënave mbi mbetjet industriale në fushat e industrisë minerare dhe hidrokarbureve;
- Statistika të reja për ujërat, sipas standardeve të Eurostat-it;
- Prodhimi në kohë e me cilësi i statistikave të ndotësve të ajrit dhe atyre akustikë në zonat urbane sipas kërkesave të BE-së.

### **Përputhshmëria me *acquis***

- *Llogaritë monetare në mjedis* bazohen në rregulloren (KE 691/2011) “Mbi llogaritë ekonomike evropiane mjedisore”.

- *Llogaritë fizike mjedisore* bazohen në rregulloren (KE) 691/2011. Përkufizimet e përdorura janë kryesisht në përputhje me këtë rregullore. *Llogaritë e flukseve të materialeve mjedisore* publikohen nga

INSTAT-i me periodicitet vjetor dhe në përputhje me metodologjinë e BE-së. INSTAT-i nuk prodhon dy modulet e tjera të llogarive fizike mjedisore, llogaritë e emetimeve në ajër dhe llogaritë e flukseve fizike të energjisë, megjithatë puna ka nisur që gjatë zbatimit të këtij programi pesëvjeçar, këto module të prodhohen dhe të jenë të përafëruara me kërkesat e rregullores specifike.

- *Statistikat në fushën e mbetjeve të ngurta urbane* realizohen duke zbatuar metodologjitë dhe standardet e parashikuara në rregulloret: rregullorja (KE) nr. 2150/2002 “Për statistikën e mbetjeve”, direktiva e Këshillit të Evropës nr. b2008/98/EC “Për mbetjet dhe raportimin e detyrueshëm të statistikave për mbetjet”, rregullorja (KE) nr. 782/2005, që përcakton formatin e detyrueshëm për transmetimin e rezultateve në statistikën e mbetjeve, rregullorja (KE) nr. 783/2005 “Për kufizimin e përdorimit të disa derivateve që synojnë të jenë në kontakt me ushqimin”, Shtojca II për rregulloren e mbetjeve, direktiva e Këshillit të Evropës nr. 2150/2002 “Për kriteret e duhura të vlerësimit të cilësisë dhe përmbajtjen e raporteve të cilësisë për statistikën e mbetjeve”, Rregullorja (KE) nr. 849/2010 “Për menaxhimin e mbetjeve urbane” dhe Manuali i Eurostatit për statistikën e mbetjeve, i amenduar.

- *Statistikat në fushën e ujërave* realizohen duke zbatuar metodologjitë sipas standardeve evropiane bazuar në rregulloret dhe direktivat e BE-së, rregullorja (KE) 2017/1951 “Për amendimin e rregullores nr. 99/2013 ‘Mbi Programin evropian statistikor 2013–2017 duke e zgjeruar deri në 2020’”.

- Në kuadër të rritjes së nivelit të përputhshmërisë me *acquis*, gjatë zbatimit të Programit të Statistikave Zyrtare 2020–2026 INSTAT-i do të prodhojë indikatorët mbi llogaritë ekonomike në mjedis (LLEM) në përputhje me standardet ndërkombëtare, si dhe do të ndërtojë sistemet për fillimin e prodhimit të të dhënave të llogarive të shpenzimeve për mbrojtjen e mjedisit dhe të Sektorit të të Mirave dhe Shërbimeve Mjedisore. Në kuadër të zhvillimit të mëtejshëm lidhur me llogaritë fizike mjedisore me synim rritjen e përputhshmërisë me rregulloren e (BE) nr. 691/2011 dhe Strategjinë Evropiane për Llogaritë Mjedisore do të ngrihen sistemet për prodhimin e të dhënave të llogarive të emetimeve në ajër dhe llogarive të flukseve fizike të energjisë.

### Përputhshmëria me *acquis*

Emërtimi i aktit ndërkombëtar	Niveli aktual i përputhshmërisë	Niveli i përputhshmërisë në fund të Programit
Rreg. e KE 691/2011 “Mbi llogaritë ekonomike evropiane mjedisore”	I pjesshëm	I pjesshëm
Rreg. e KE-së nr. 2150/2002 “Për statistikën e mbetjeve”	I pjesshëm	I pjesshëm
Rreg. e KE-së nr. 783/2005 “Për kufizimin e përdorimit të disa derivateve që synojnë të jenë në kontakt me ushqimin”	I pjesshëm	I pjesshëm
Direktiva e KE-së nr. 2150/2002 “Për kriteret e duhura të vlerësimit të cilësisë dhe përmbajtjen e raporteve të cilësisë për statistikën e mbetjeve”	I pjesshëm	I pjesshëm
Rreg. e KE-së nr. 849/2010 “Për menaxhimin e mbetjeve urbane”	I pjesshëm	I pjesshëm
Rreg. e KE-së 2017/1951 “Për amendimin e rregullores nr. 99/2013 mbi Programin evropian statistikor 2013-2017 duke e zgjeruar deri në 2020”	I pjesshëm	I pjesshëm

### Aktivitetet statistikore

4.1 Mjedisi	2022	2023	2024	2025	2026	Burimet e të dhënave	Institucionet përgjegjëse
Statistikat mbi taksat mjedisore sipas industrive	x	x	x	x	x	BA	INSTAT
Ndërtimi i sistemit për prodhimin e llogarive të shpenzimeve për mbrojtjen mjedisore				x	x	BA	INSTAT
Ndërtimi i sistemit për prodhimin e modulit të sektorit të të mirave dhe shërbimeve mjedisore				x	x	BA	INSTAT
Llogaritë e flukseve të materialeve mjedisore	x	x	x	x	x	BA	INSTAT
Ndërtimi i sistemit për prodhimin e llogarive të emetimeve në ajër		x	x	x	x	BA	INSTAT
Ndërtimi i sistemit për prodhimin e llogarive të flukseve fizike të energjisë		x	x	x	x	BA	INSTAT
Statistikat mbi menaxhimin e mbetjeve të ngurta urbane	x	x	x	x	x	BA	INSTAT
Statistikat mbi mbetjet të ngurta industriale	x	x	x	x	x	BA	INSTAT



Statistikat e ujit	x	x	x	x	x	BA	INSTAT
Statistikat mbi cilësinë e ajrit, zhurmat dhe mbi automjetet sipas vjetërsisë në përdorim	x	x	x	x	x	BA	INSTAT
Statistikat e biodiversitetit	x	x	x	x	x	BA	INSTAT

\*VS-Vrojtim statistikor; \*BA-Burim administrativ

## Burimet e të dhënave

### *Burimet administrative*

- Ministria e Financave dhe Ekonomisë
- Llogaritë kombëtare
- Ministria e Turizmit dhe Mjedisit
- Agjencia Kombëtare e Mjedisit
- Agjencia Kombëtare e Burimeve Natyrore
- Agjencia Kombëtare e Zonave të Mbrojtura
- Llogaritë kombëtare
- Bashkitë
- Ministria e Turizmit dhe Mjedisit
- Agjencia Kombëtare e Mjedisit

### *Vrojtimet statistikore*

- Vrojtimi 2-vjetor mbi menaxhimin e mbetjeve të ngurta industriale
- Anketa 2-vjetore e përdorimit të ujit në industri.

## 4.2 Informacioni statistikor rajonal dhe gjeohapësinor

### Përshkrimi

Sistemi i informacionit gjeografik (GIS) krijon, mirëmban dhe zhvillon informacionin gjeohapësinor për qëllime statistikore dhe në mbështetje të prodhimit të statistikave, për planifikimin, mbledhjen dhe publikimin e të dhënave të referuara gjeografikisht, duke respektuar standardet e përcaktuara në legjislacionin e Republikës së Shqipërisë dhe rekomandimet evropiane. Në kuadër të bashkëpunimit me institucione të tjera për shkëmbimin e informacionit gjeohapësinor, referuar përcaktimeve të ligjit nr. 72/2012, “Për organizimin dhe funksionimin e infrastrukturës kombëtare të informacionit gjeohapësinor në Republikën e Shqipërisë” (NSDI), dhe në zbatim të direktivës evropiane INSPIRE – si pjesë e promovimit, rritjes dhe shkëmbimit të informacionit statistikor, INSTAT-i ofron shërbimin e hartave *online* me informacionin e gjeoreferuar tek Autoriteti Shtetëror për Informacionin Gjeohapësinor (ASIG). Autoriteti është përgjegjës për të administruar informacionin gjeohapësinor të mbledhur, përpunuar dhe azhurnuar nga institucionet publike dhe për të siguruar koordinimin përmes iniciativave dhe aktiviteteve që lidhen me informacione gjeohapësinoe në sektorin publik dhe privat.

### Situata aktuale

Për sa i përket informacionit gjeohapësinor, INSTAT-i disponon infrastrukturën e këtij informacioni të organizuar në sistemin GIS, i cili mbulon gjithë territorin e Shqipërisë. Databaza gjeohapësinoe, e krijuar për herë të parë në vitin 2011, është përditësuar gjatë vitit 2019 dhe në zona të përzgjedhura gjatë viteve 2020–2021, kryesisht zona urbane me densitet të lartë ndërtimi, për të qenë sa më afër realitetit të fondit të ndërtesave dhe banesave, deri në momentin e kryerjes së Censit të Popullsisë dhe Banesave. Përditësimi i të dhënave gjeohapësinoe ka për qëllim mbështetjen e këtij Censi për fazat e planifikimit, realizimit dhe publikimit të rezultateve.

Njëkohësisht, GIS është një komponent i rëndësishëm në realizimin e anketave/vrojtmeve të INSTAT-it në funksion të objektivave vjetorë ose si shërbim për të tretët (bashkëpunimi me institucione, organizata etj.). Kombinimi i të dhënave gjeohapësinoe me të dhënat statistikore në funksion të publikimeve të rezultateve dhe analizave tematike ka rritur rolin e gjeostatistikave.

Në kuadër të Infrastrukturës Kombëtare të Informacionit Gjeohapësinor (NSDI), është përgatitur dokumentacioni me specifikimet teknike në bashkëpunim me ASIG mbi standardet e temave ku INSTAT-i është përgjegjës, “Demografia” dhe “Njësitë Statistikore”, duke ndjekur direktivën INSPIRE. Në mbështetje të ligjit nr. 72/2012 “Për organizimin dhe funksionimin e

infrastrukturës kombëtare gjeohapësinor në Republikën e Shqipërisë”, INSTAT-i është përgjegjës për mbledhjen, përpunimin dhe harmonizimin e dy temave në gjeoportalin kombëtar.

Gjatë periudhës 2022–2026, në përputhje edhe me strategjinë e Sistemit Kombëtar Statistikor (SKS), synohet:

- zhvillimi i mëtejshëm i shërbimeve të sistemit të informacionit gjeografik dhe gjeoportalit të INSTAT-it, si dhe integrimi i të dhënave statistikore me ato gjeohapësinore;
- harmonizimi i temave të INSPIRE;
- dizenjimi i regjistrit të ndërtesave dhe banesave për qëllime statistikore;
- zbatimimi i topologjisë territoriale (TERCET) dhe NUTS.

#### **Rezultatet e pritshme**

- Gjeokodifikimi i të dhënave gjeohapësinore (ndërtesë, hyrje, zonë censi), për Censin e Popullsisë dhe Banesave;
- Integrimi i të dhënave gjeohapësinore me të dhëna statistikore;
- Publikimi, shpërndarja dhe analiza të thelluara të rezultateve të Censit nëpërmjet hartave tematiko-statistikore.
- Përmirësimi i gjeoportalit të INSTAT-it dhe pasurimi me indikatorë socio-ekonomik;
- Harmonizimi dhe transformimi i temave “Demografia” dhe “Njësitë Statistikore” duke ndjekur rekomandimet e direktivës INSPIRE. INSTAT-i do të vazhdojë bashkëpunimin me ASIG në kuadër të infrastrukturës kombëtare të informacionit gjeohapësinor (NSDI);
- Ndërtimi i regjistrit statistikor të ndërtesave dhe banesave për qëllime statistikore, duke përdorur si bazë të dhënat e Censit.
- Formalizimi dhe bashkëpunimi me institucione të cilët do të kontribuojnë në përditësimin e regjistrit statistikor të ndërtesave dhe banesave, si: Drejtoria e Përgjithshme e Gjendjes Civile (DPGJC); Agjencia e Zhvillimit të Territorit (AZHT), Agjencia e Shtetërore e Kadastrës (ASHK); Bashkitë etj.
- Harmonizimi i klasifikimit të nomenklaturave statistikore (NUTS) në përputhje me rishikimet e Rregullores së Komisionit Europian.
- Zbatimimi i topologjisë territoriale (TERCET), duke aplikuar metodologjitë e hartuara nga Eurostat, si: Rishikimi i tipologjisë së rrjetit 1 km<sup>2</sup> sipas klasifikim urban-rural; tipologjia e njësite vendore sipas klasifikimeve: shkalla e urbanizimit (Degurba), zonat urbane funksionale (FUA); zonat e vijës bregdetare etj.
- Rritja e kapaciteteve teknike të punonjësve nëpërmjet trajnimeve të organizuara nga INSTAT-i, Eurostat dhe institucione të tjera brenda dhe jashtë vendit.

#### **Përputhshmëria me *acquis***

- Sistemi i informacionit gjeografik (GIS) për qëllime statistikore zhvillohet dhe mirëmbahet për të gjithë Republikën e Shqipërisë. Baza e të dhënave gjeohapësinore për qëllime statistikore do të përditësohet dhe mirëmbahet për të mbështetur aktivitetet statistikore (cense, vrojtime, anketa etj.), për të qenë në përputhshmëri të plotë me sistemin e informacionit gjeografik të Eurostat-it (GISCO).

- Mbështetur në Programin e monitorimit të përputhshmërisë, Eurostat-i vlerëson të lartë përputhshmërinë e sistemit gjeografik të INSTAT-it, si dhe mbështet iniciativën e ndërtimit të regjistrit statistikor të ndërtesave dhe banesave.

- Klasifikimi i Nomenklaturave Statistikore (NUTS) vlerësohet me përputhshmëri të lartë nga Eurostat. Për të qenë në përputhshmëri të plotë edhe me rregulloren e KE-së nr. 2017/2391, 12 dhjetor 2017, për ndryshimin e rregullores (KE) nr. 1059/2003 “Në lidhje me tipologjitë territoriale (Tercet)”, INSTAT-i synon të zbatojë metodologjitë e hartuara nga Eurostat-i mbi krijimin e topologjisë territoriale (TERCET).

#### **Përputhshmëria me *acquis***

Emërtimi i aktit ndërkombëtar	Niveli aktual i përputhshmërisë	Niveli i përputhshmërisë në fund të Programit
Rreg. e KE-së nr. 2017/2391, 12 dhjetor 2017, për	I pjesshëm	I plotë



## Aktivitetet statistikore

4.2 Informacioni statistikor rajonal dhe gjeohapësinor	2022	2023	2024	2025	2026	Burimet e të dhënave	Institucionet përgjegjëse
Sistemi i informacionit gjeografik (GIS) për qëllime statistikore	x	x	x	x	x	-	INSTAT
Harmonizimi i temave “Demografia” dhe “Njësitë statistikore” sipas direktivës INSPIRE	x	x	x	x	x	-	INSTAT; ASIG
Ndërtimi i Regjistrit Statistikor të Ndërtesave dhe Banesave të Shqipërisë	x	x	x	x	x	-	INSTAT
Klasifikimi statistikor i njërive territoriale	x	x	x	x	x	-	INSTAT

### Burimet e të dhënave

- Censi i Popullsisë dhe Banesave, INSTAT
- Përditësim i vazhdueshëm i të dhënave gjeohapësinore
- Burimet Administrative
- ASIG
- Institucionet për ndërtimin e Regjistrit Statistikor të Ndërtesave dhe Banesave të Shqipërisë

### IV. Statistikat rajonale

Realiteti rajonal dhe lokal i një vendi është shumë më tepër kompleks sesa mund të konceptohet dhe kontrollohet zhvillimi politik, ekonomik dhe social në nivel kombëtar. Si rezultat, informacioni statistikor duhet të jetë i disponueshëm në nivele të ndryshme gjeografike. Në Shqipëri, reforma territoriale dhe administrative e pushtetit të vetëqeverisjes vendore dhe procesi i tij i decentralizimit ka rritur veçanërisht kërkesën për statistika të besueshme dhe të përditësuara rajonale dhe lokale për të monitoruar dhe kontrolluar zhvillimin e Shqipërisë dhe rajoneve të saj.

Në vitet e ardhshme, shpërndarja e statistikave rajonale dhe vendore do të jetë një sfidë e madhe për sistemin kombëtar statistikor. INSTAT-i synon të sigurojë informacion statistikor koherente dhe të krahasueshme kudo që të jetë e mundur, në të gjitha nivelet gjeografike (kombëtare, rajonale dhe lokale) në Shqipëri. Për të arritur këtë qëllim, statistikatat zyrtare do të intensifikojnë bashkëpunimin me institucionet publike të nivelit kombëtar dhe vendor. Fokusi do të jetë në të dhënat dhe treguesit kryesorë statistikorë në fusha të veçanta tematike. Informacioni duhet të sigurohet dhe shpërndahet në atë mënyrë që t’u përshtatet të gjithë përdoruesve të informacionit statistikor (siç janë: administrata publike, politikanët, studiuesit dhe publiku në përgjithësi).

### Statistikat rajonale dhe koordinimi i tyre

Kërkesa për informacion statistikor në nivel rajonal dhe veçanërisht vendor është rritur me shpejtësi me reformën territoriale dhe administrative të pushtetit vendor në Shqipëri. Sistemi kombëtar statistikor synon të mbështesë autoritetet vendore në nevojën e tyre për statistika të detajuara rajonale dhe lokale.

INSTAT-i ka diskutuar me partnerët përkatës kombëtarë dhe vendorë një listë të të dhënave dhe treguesve kryesorë statistikorë të nevojshëm për t’u përshtatur me strukturën e re territoriale dhe administrative (njësitë administrative/bashkitë) të Shqipërisë. Si rezultat, janë identifikuar fushat e mëposhtme:

- Popullsia dhe dinamika e popullsisë;
- Punësimi/papunësia (përbërja e fuqisë punëtore);
- Ndihma sociale;
- Përbërja e familjes dhe buxheti i familjes;
- Mbetjet;
- Shërbimet shëndetësore;
- Mbulimi i tokës dhe përdorimi i tokës.

Hapja e negociatave për integrim në BE të rrisë më tej kërkesën për informacion statistikor në Shqipëri jo vetëm në nivel kombëtar por edhe në atë rajonal. INSTAT-i synon të përmirësojë

disponueshmërinë e të dhënave për statistikat rajonale që do t'i dorëzohen Eurostat-it në temat specifike statistikore të mëposhtme: popullsia, arsimi dhe statistikat e tregut të punës.

Gjithashtu, në përputhje me legjislacionin për statistikat zyrtare, INSTAT-i synon të forcojë më tej koordinimin e statistikave rajonale dhe vendore me institucionet përkatëse kombëtare dhe vendore gjatë periudhës së këtij programi. Objektivi është të arrihet një koordinim efikas i disponueshmërisë së informacionit statistikor në nivel rajonal dhe lokal mes të gjithë partnerëve, përmes një përpunimi të përbashkët të parimeve për mbledhjen e statistikave bazuar në të dhënat administrative dhe regjistrat.

#### **Statistikat rajonale sipas tipologjive**

Statistikat zyrtare në Shqipëri përfshijnë statistika rajonale dhe vendore duke përdorur tipologji dhe klasifikime të ndryshme. Për koherencën dhe krahasueshmërinë e statistikave rajonale në kontekstin ndërkombëtar, INSTAT-i zbaton klasifikimin NUTS (Nomenklatura e Njësive Territoriale për Statistikat). Klasifikimi NUTS është tipologji referimi për mbledhjen, zhvillimin dhe harmonizimin e statistikave rajonale në sistemin statistikor evropian dhe bazohet në një hierarki rajonesh.

- Për Shqipërinë:
- NUTS I: Niveli kombëtar
- NUTS II: Rajone të mëdha (veri, qendër, jug)
- NUTS III: Niveli rajonal (12 qarqe)

Shumica e statistikave rajonale në BE publikohen në nivelin NUTS 2. Megjithatë, statistikat rajonale dhe vendore në Shqipëri duhet të pasqyrojnë edhe njësitë dhe strukturën administrative dhe territoriale të vendit. Reforma territoriale dhe administrative e pushtetit vendor ka krijuar bashkitë e reja. Komunitat përbëjnë një nivel më të detajuar të klasifikimit, i cili është me rëndësi qendrore. Informacioni gjeohapësinor përcaktohet më tej nga rajonet, qytetet dhe fshatrat. Të gjitha këto struktura administrative dhe territoriale janë shumë të rëndësishme për statistikat zyrtare. INSTAT-i synon të sigurojë rregullisht informacione gjeohapësinore bazuar në klasifikimin ndërkombëtar dhe kombëtar dhe tipologjitë për të përshkruar diversitetin lokal dhe rajonal të Shqipërisë. Gjatë periudhës së programit, klasifikimi dhe tipologjitë do të shqyrtohen me kujdes dhe, nëse është e nevojshme, mund të rishikohen edhe tipologji të caktuara.

#### **V. Agjencitë statistikore**

Ligji nr. 17/2018 “Për statistikat zyrtare”, parashikon qartësisht përkufizimin e agjencive statistikore si autoritetin përgjegjës, përveç Institutit të Statistikave, të autorizuar sipas Programit të Statistikave Zyrtare për të ndërmarrë veprimtari për prodhimin e statistikave zyrtare.

Aktualisht, Sistemi Kombëtar Statistikor përbëhet nga INSTAT-i, Ministria e Financave dhe Ekonomisë dhe Banka e Shqipërisë.

Duke u bazuar në informacionin e mbledhur nga institucionet prodhuese të statistikave zyrtare, si dhe përpunimin e të dhënave që përmban *database* i këtij programi, është arritur të listohen aktivitetet statistikore që do të kryhen gjatë periudhës pesëvjeçare 2022–2026 për prodhimin e treguesve zyrtarë.

Pasqyra e mëposhtme liston këto agjenci, si dhe numrin e aktiviteteve statistikore zyrtare pjesë e Programit.

*Tabela nr. 9 Agjencitë statistikore dhe numri i aktiviteteve statistikore*

Agjencia Statistikore	Numri i aktiviteteve statistikore
Instituti i Statistikave	107
Banka e Shqipërisë	9
Ministria e Financave dhe Ekonomisë	2

#### **VI. Kuadri ligjor kombëtar dhe ndërkombëtar**

Kuadri ligjor mbi të cilën mbështetet veprimtaria e institucioneve që mbulojnë prodhimin e statistikave zyrtare, është e përbërë nga dy kategori: akte ligjore/nënligjore kombëtare dhe akte ndërkombëtare.

Në kategorinë e parë përfshihen:

**Ligji nr. 17/2018 “Për statistikat zyrtare”**, i cili në nenin 7 dhe 8 të tij parashikon detyrimin e hartimit të Programit të Statistikave Zyrtare, si përcaktues i strategjisë së zhvillimit të statistikave zyrtare dhe Sistemit Kombëtar Statistikor në tërësinë e tij dhe përbajtjen analitike ku duhet të përfshihen përshkrimi i objektivave zhvillimore të statistikave zyrtare, përshkrimi i aktiviteteve statistikore kryesore për secilën fushë, frekuenca dhe niveli i përputhshmërisë me standardet ndërkombëtare, institucionet përgjegjëse për furnizimin me të dhëna administrative, si dhe institucionet përgjegjëse për prodhimin dhe shpërndarjen e statistikave zyrtare, analizën e burimeve financiare dhe njerëzore të nevojshme për përmbushjen e aktiviteteve dhe analizën e risqeve dhe problemeve të pritshme.

**Programi i Statistikave Zyrtare për periudhën 2022-2026**, i cili, sipas neneve 7 dhe 8 të ligjit të mësipërm, mbulon të dhënat statistikore të nevojshme për vëzhgimin e gjendjes ekonomike, shoqërore dhe mjedisore në Republikën e Shqipërisë, duke u përqendruar në fenomene thelbësore për vendimmarrësit, si dhe duke respektuar të drejtën e qytetarëve për të dhëna zyrtare. Për realizimin e programit mbahet parasysh parimi i kosto-efektivitetit.

**Rekomandimet e Këshillit të Statistikave.** Duke qenë se, sipas ligjit të statistikave zyrtare, roli i këtij organi është të mbështesë INSTAT-in në rolin e tij për të siguruar se programi është hartuar në përputhje me parimet themelore të Kombeve të Bashkuara për statistikat zyrtare, rekomandimet e marra nga ky organ janë të rëndësishme për ecurinë e zbatimit të aktiviteteve statistikore, si dhe monitorimin e performancës së institucioneve përbërëse të sistemit kombëtar statistikor, duke garantuar që programi të pasqyrojë nevojat parësore të përdoruesve për informacion statistikor.

**Marrëveshjet e mirëkuptimit.** Janë akte të nënshkruara mes dy ose më shumë palëve institucionale, të cilat marrin përsipër përmbushjen e detyrimeve të ndërsjella për shkëmbimin e informacioneve statistikore, format dhe afatet e shkëmbimit të tyre, në mënyrë që të garantohet përmbushja e aktiviteteve statistikore të parashikuara në Program. INSTAT-i këtë formë bashkëpunimi e ka shtrirë si me institucione publike mbajtës të të dhënave administrative ashtu dhe me institucione akademike.

#### **Plani Kombëtar për Zbatimin e Marrëveshjes së Stabilizim-Asociimit (PKZMSA-së)**

INSTAT-i, së bashku me agjencitë statistikore, ka për detyrë të prodhojë statistika transparente, të paanshme dhe në kohë, duke ndihmuar përdoruesit të gjykojnë mbi ecurinë e proceseve transformuese drejt integritimit në BE. Ky mision ushtrohet në përputhje me mandatin publik dhe institucional që ka INSTAT-i, duke synuar ngritjen e një sistemi funksional statistikor, i cili të shfrytëzojë maksimalisht burimet e informacionit.

Gjithashtu, në kategorinë e akteve kombëtare futen edhe aktet ligjore e nënligjore që rregullojnë funksionimin dhe përcaktojnë detyrat që duhet të mbulojnë agjencitë statistikore, pjesë përbërëse të sistemit statistikor shqiptar. Një listë e plotë e akteve ligjore dhe nënligjore është pasqyruar në aneksin 1 të këtij Programi.

Në kategorinë e dytë përfshihen:

#### **Konventat e ratifikuara nga Republika e Shqipërisë**

**Aktet komunitare të BE-së**, të cilat shteti shqiptar i ka marrë përsipër t'i përafrojë në zbatim të nenit 70 të Marrëveshjes së Stabilizim-Asociimit (MSA-së). Përafrimi i legjislacionit vendas në fushën e statistikave me *acquis communautaire* mbetet një ndër objektivat prioritare, në mënyrë që të garantohet zbatimi i parimeve të statistikave zyrtare, si dhe cilësia e prodhimit statistikor.

#### **VII. Sistemi i menaxhimit të cilësisë**

INSTAT-i synon të ofrojë produkte dhe shërbime statistikore që korrespondojnë me nevojat statistikore të informacionit të grupeve të ndryshme të përdoruesve. Përmirësimi i cilësisë së informacionit statistikor kryhet vazhdimisht duke kërkuar kostot më të ulëta të mundshme dhe duke zvogëluar barrën e përgjigjes. INSTAT-i është angazhuar të sigurojë cilësinë më të lartë në lidhje me përpilimin e statistikave. Në përputhje me ligjin e statistikave, INSTAT-i përdor metoda dhe procese statistikore në linjë me parimet dhe standardet shkencore të njohura

ndërkombëtarisht, kryen analiza të vazhdueshme të statistikave me qëllim përmirësimin e cilësisë dhe siguron që statistikave të jenë sa më të përditësuara. Në kryerjen e detyrave të tij, INSTAT-o ndjek parimet e përgjithshme të menaxhimit të cilësisë nga Kodi i Praktikës së Statistikave Evropiane (*European Statistics Code of Practice*).

Në kuadër të sigurimit të cilësisë statistikore, në përputhje me parimin nr. 4 “Cilësia Statistikore” të Kodit të Praktikës së Statistikave Evropiane, INSTAT-i nga 2017–2021 ka ndërmarrë iniciativat e mëposhtme:

Publikimin e Deklaratës së Cilësisë dhe Angazhimit për cilësinë të INSTAT-it ku përcaktohen parimet, praktikave dhe angazhimet në lidhje me menaxhimin e cilësinë në statistika, në përputhje me qëllimet e përcaktuara e Misionin dhe Vizionin e INSTAT-it.

Ngritjen e strukturave për menaxhimin e cilësisë, Komiteti i Cilësisë dhe Sektori i Cilësisë, si mekanizma të rëndësishëm për menaxhimin e cilësisë së proceseve të planifikimit dhe ndjekjes së aktiviteteve statistikore, në zbatim edhe të rekomandimeve të Eurostat.

Përgatitjen dhe publikimin e Udhëzuesit të Cilësisë si një nga dokumentet kryesore për përshkrimin, pritshmëritë dhe rekomandimet e përgjithshme që duhet të ndiqen në lidhje me proceset statistikore dhe ndërvarësinë midis tyre. Për këtë qëllim, INSTAT-i ka adaptuar versionin GSBPM (*Generic Statistics Business Process Model*) si një klasifikim referencë në mënyrë që të përshkruajë modelin e prodhimit të secilit aktivitet statistikor.

Rritjen e kapaciteteve profesionale dhe ndërgjegjësimin të punonjësve të sistemit statistikor për menaxhimin e cilësisë, INSTAT-i ka mundësuar zhvillimin e trajnimeve të vazhdueshme mbi këtë fushë.

- Menaxhimin e kujdesshëm të risqeve, si dhe planifikimi në kohë i masave përkatëse parandaluese janë thelbësore për PSZ.

- Auditin statistikor dhe vetëvlerësimi i përcaktuar si rruga konkrete për identifikimin e pikave të forta dhe mundësive për përmirësim e cilësisë së një procesi apo produkti statistikor. Ky është një proces sistematik, i programuar, i pavarur, i dokumentuar, me anë të të cilit bëhet një vlerësim objektiv i hapave të ndjekur gjatë një procesi statistikor. Me synimin për të rritur përmirësimin e cilësisë së proceseve statistikore, në vitin 2019 INSTAT-i nisi zbatimin konkret.

- Implementimin e GSBPM si një model reference. Nëpërmjet këtij modeli monitorohen afateve kohore të të gjitha proceseve statistikore, dokumentimin e tyre, si dhe matjen e kosto efektivitetin për aktivitetet statistikore.

- Për të siguruar cilësinë e statistikave zyrtare dhe besueshmërinë e publikut në to, INSTAT-i ka ofruar raportet e cilësisë në nivelin e produkteve statistikore. Nëpërmjet tyre, përdoruesve u sigurohet informacion dhe metadat referenciale/strukturore me format standard në metodat dhe përkufizimet e aplikuara dhe në cilësinë e rezultateve statistikore. Struktura e raporteve të cilësisë bazohet në konceptin e cilësisë së Sistemit Evropian të Statistikave (ESS-SIMS) dhe në parimet lidhur me cilësinë e produkteve statistikore sipas Kodit të Praktikës së Statistikave Evropiane.

- Orientimin ndaj përdoruesit – INSTAT-i përpiqet që të prodhojë statistika sa më afër nevojave të përdoruesve, përpiqet të njohë dhe të përmbush pritshmëritë e tyre dhe në këtë mënyrë të sigurojë përmbushjen e plotë të nevojave për të dhëna statistikore zyrtare. Matja e pritshmërisë së përdoruesve realizohet nëpërmjet Vrojtimit të Kënaqësisë së Përdoruesve;

- Orientimin ndaj punonjësit – INSTAT-i kujdeset për kualifikimin dhe trajnimin e vazhdueshëm të punonjësve me qëllim rritjen e kapaciteteve dhe kompetencave të tyre, duke ndikuar kështu në rritjen e motivimit dhe kënaqësisë së punonjësve të cilët kontribuojnë efektivisht në proceset e punës nëpërmjet Vrojtimit të Kënaqësisë së Punonjësve;

#### **Në Programin e Statistikave Zyrtare për periudhën 2022–2026, puna do të fokusohet:**

- Në përputhje me parimin nr. 1 “Koordinimi dhe bashkëpunimi”, të Kodit të Praktikës së Statistikave Evropiane, INSTAT-i dhe Eurostat sigurojnë koordinimin e të gjitha aktiviteteve për zhvillimin, prodhimin dhe shpërndarjen e statistikave evropiane në nivel të sistemit kombëtar statistikor dhe sistemit statistikor evropian, përkatësisht. Autoritetet statistikore bashkëpunojnë

në mënyrë aktive në kuadër të partneritetit të Sistemit Statistikor Evropian, në mënyrë që të sigurojnë zhvillimin, prodhimin dhe shpërndarjen e statistikave evropiane.

- Në përputhje me parimin nr. 4 “Cilësia statistikore”, të Kodit të Praktikës së Statistikave Evropiane, INSTAT-i do të punojë në kuadër të përmirësimit të cilësisë statistikore. Puna do të fokusohet në: hartimin/përditësimin dhe publikimin e raporteve të cilësisë dhe metadatave për përdoruesit, dokumentimin e proceseve statistikore, rritjen e kapaciteteve profesionale dhe ndërgjegjësimin të punonjësve të SKS, auditin statistikor dhe vetëvlerësimin, orientimin ndaj përdoruesit dhe punonjësve.

- Në përputhje me parimin nr. 9 “Ngarkesa ndaj të intervistuarve”, të Kodit të Praktikës së Statistikave Evropiane, INSTAT-i monitoron përmes dy treguesve bazë: numri i pyetësorëve që ndërmarrjet/familjet duhet të përgjigjen, si dhe kohëzgjatjen e intervistës.

- Në përputhje me parimin nr. 10 “Kostoja dhe efektiviteti”, të Kodit të Praktikave Evropiane, si edhe në përmbushje të rekomandimit nr. 19 të *Peer Review*, për krijimin e një sistemi gjithëpërfshirës që mundëson vlerësimin e kostove të proceseve dhe produkteve të aktiviteteve statistikore dhe për përdorimin e informacionit që rezulton për qëllime menaxhimi duke përfshirë edhe krahasimin e efikasitetit dhe kosto-efektivitetit, INSTAT-i ka ndërtuar një sistem gjithëpërfshirës që mundëson vlerësimin e kostove të proceseve dhe produkteve të aktiviteteve statistikore.

Tabelat më poshtë paraqesin informacion mbi indikatorët e performancës për secilën fushë statistikore.

*Tabela nr. 10 Menaxhimi i cilësisë për fushën e statistikave sociale dhe demografike*

Aktivitetet	2017-2021	2022	2023	2024	2025	2026
Dokumentimi sipas standardit GSBPM	18	16	16	16	15	15
Matja e kostos së aktiviteteve statistikore	18	0	0	16	15	15
Auditi statistikor	2	0	0	0	1	0
Pyetësori i vetëvlerësimit	2	1		1	0	1
Raportet e cilësisë/metadatat sipas fushave	16	15	15	15	14	14
Raportet e cilësisë/metadatat sipas fushave të reja		0	0	2	1	1

*Tabela nr. 11 Menaxhimi i cilësisë për fushën e statistikave ekonomike*

Aktivitetet	2017-2021	2022	2023	2024	2025	2026
Dokumentimi sipas standardit GSBPM	12	12	12	12	12	12
Matja e kostos së aktiviteteve statistikore	12	0	0	12	12	12
Auditi statistikor	1	0	1	0	1	0
Pyetësori i vetëvlerësimit	2	1	0	1	0	1
Raportet e cilësisë/metadatat sipas fushave	5	5	5	5	5	5
Raportet e cilësisë/metadatat sipas fushave të reja		0	2	0	0	0

*Tabela nr. 12 Menaxhimi i cilësisë për fushën e statistikave sektoriale*

Aktivitetet	2017-2021	2022	2023	2024	2025	2026
Dokumentimi sipas standardit GSBPM	26	23	23	24	24	23
Matja e kostos së aktiviteteve statistikore	26	0	0	24	24	23
Auditi statistikor	2	1	0	1	0	2
Pyetësori i vetëvlerësimit	4	0	2	0	2	0
Raportet e cilësisë/metadatat sipas fushave	17	15	16	16	17	16
Raportet e cilësisë/metadatat sipas fushave të reja		1	0	1	0	0

*Tabela nr. 13 Menaxhimi i cilësisë për fushën e statistikave të mjedisit dhe multidomain*

Aktivitetet	2017-2021	2022	2023	2024	2025	2026
Dokumentimi sipas standardit GSBPM	4	4	4	4	4	4
Matja e kostos së aktiviteteve statistikore	4	0	0	4	4	4
Auditi statistikor	0	0	0	0	0	0
Pyetësori i vetëvlerësimit	0	0	0	0	0	0
Raportet e cilësisë/metadatat sipas fushave	4	4	4	4	4	4
Raportet e cilësisë/metadatat sipas fushave të reja				2		2

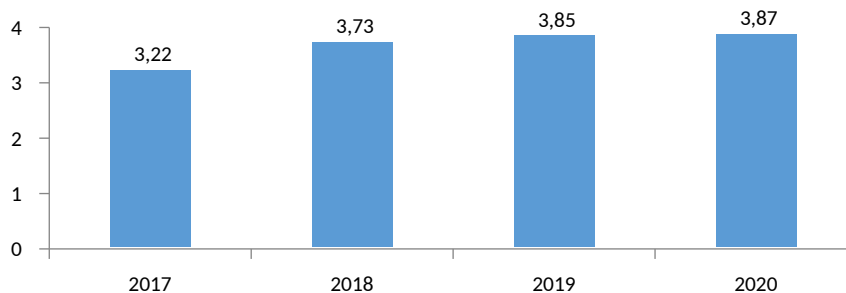
*Tabela nr. 14 Indikatorë të përgjithshëm*

Indikatorët	2017-2021	2022	2023	2024	2025	2026
Niveli i kënaqësisë së përdoruesve të statistikave të prodhuara nga INSTAT-i	3.87 (77.3%)	0.0001	0.0001	0.0001	0.0001	0.0001
Përqindja e përdoruesve që shprehin besim/besueshmëri në statistikatat kombëtare (në një Anketë)	0.776	0.777	0.778	0.78	0.785	0.79
Ngarkesa e të intervistuarve pranë familjeve	Po	Po	Po	Po	Po	Po
Ngarkesa e të intervistuarve pranë ndërmarrjeve	Po	Po	Po	Po	Po	Po
Kohëzgjatja e intervistës mesatare në minuta	33.73333333	33.63333333	33.53333333	33.43333333	33.33333333	33.23333333

### Reagimi i përdoruesve gjatë periudhës 2017–2020

Cilësia e proceseve dhe rezultateve statistikore vlerësohet më së miri përmes anketës së kënaqësisë së përdoruesve. Anketa mbi Kënaqësinë e Përdoruesve, organizuar nga INSTAT-i, është një mjet i rëndësishëm për të identifikuar nevojat e përdoruesve dhe adresuar reagimet e tyre, aty ku është e mundur, në procesin e planifikimit të statistikave zyrtare. Anketa është realizuar për herë të parë në vitin 2017 dhe kryhet çdo vit. Me qëllim përfaqësimin sa më të gjerë të publikut, linqet për plotësimin e pyetësorit *web* janë vendosur në faqen *online* të INSTAT-it, në faqen zyrtare të INSTAT-it, si dhe në *Facebook*. Sipas raundit më të fundit të anketës (2020), niveli i përgjithshëm i kënaqësisë së përdoruesve të INSTAT-it në vitin 2020 është rritur me 0,5 pikë përqindje, krahasuar me një vit më parë. Grafiku i mëposhtëm përshkruan krahasimin e nivelit të kënaqësisë së përdoruesve përgjatë viteve 2017–2020.

Figura nr. 6: Niveli i përgjithshëm i kënaqësisë së përdoruesve të INSTAT-it sipas viteve 2017–2020



Gjatë vitit 2020 ka pësuar gjithashtu rritje kënaqësia me faqen e internetit të INSTAT-it me 0,7 pikë përqindje dhe indikatorin e besimit se INSTAT-i ka të dhëna të besueshme me 0,9 pikë përqindje.

INSTAT-i, gjithashtu, për të matur perceptimin e përdoruesve përdor edhe *Page views*. *Page views* – Shikimi i faqeve është numri i faqeve të shikuara nga vizitorët. Me përjashtim të temave “Bujqësia dhe peshkimi”, “Censet” dhe “Ekonomi dhe financë”, temat kryesore të faqes së INSTAT-it paraqiten me rritje. Në tabelën më poshtë janë renditur temat për nga numri i shikimeve gjatë viteve 2017–2020:

Tabela nr. 15 Page views sipas temave kryesore sipas viteve 2017–2020

Tema	Gjithsej 2017	Gjithsej 2018	Gjithsej 2019	Gjithsej 2020
------	---------------	---------------	---------------	---------------

Shkencë, teknologji dhe shoqëria digjitale	972	5.189	7.548	8.166
Çmimet	6.202	41.263	31.879	91.016
Bujqësia dhe peshkimi	3.418	18.800	26.622	25.849
Statistikat e përgjithshme dhe rajonale	2.612	13.961	16.399	16.907
Tregtia e jashtme	3.357	17.891	22.508	46.558
Kushtet sociale	5.105	25.463	42.049	48.659
Tregu i punës dhe arsimit	14.266	61.446	114.113	130.851
Censet	3.697	14.936	19.050	18.390
Mjedisi dhe energjia	5.053	11.921	14.725	15.138
Industria, tregtia dhe shërbimet	29.469	68.291	74.284	91.851
Ekonomi dhe financë	73.165	79.014	83.394	72.279
Treguesit demografikë dhe socialë	64.233	100.697	133.713	195.443

### VIII. Burimet financiare dhe njerëzore

Për planifikimin e kostove të mbulimit të aktiviteteve statistikore që do të kryhen gjatë periudhës 2022–2026, janë marrë parasysh dokumentet e planifikimit buxhetor, të hartuar në përputhje me ligjin nr. 9936, datë 26.6.2008, “Për menaxhimin e sistemit buxhetor në Republikën e Shqipërisë”, i ndryshuar, si dhe aktet nënligjore dhe udhëzimet e Ministrisë së Financave në zbatim të tij.

Në INSTAT funksionon Grupi për Menaxhimin Strategjik (GMS) dhe Ekipi për Menaxhimin e Programit (EMP), të cilat operojnë jo vetëm për orientimin e strategjive sektoriale, por edhe për planifikimin dhe monitorimin e ekzekutimit të fondeve buxhetore afatmesme për institucionin.

Gjithashtu, dokumente të rëndësishme të planifikimit financiar janë edhe projektfishat e plotësuar nga INSTAT-i për fondet IPA kombëtare dhe me shumë përfitues, marrëveshjet e nënshkruara mes Qeverisë Shqiptare dhe asaj Suedeze, të cilat do të mbulojnë një pjesë të madhe të zërave për aktivitetet madhore statistikore gjatë periudhës pesëvjeçare, si dhe asistencën teknike përkatëse, shumë të nevojshme për garantimin e ecurisë së proceseve në përputhje me standardet e duhura.

Ndërkohë, brenda buxhetit vjetor janë përfshirë edhe zërat e aktiviteteve që janë në proces implementimi, të cilat përfshijnë periudha të Programit paraardhës dhe gjejnë vazhdimësinë në këtë Program.

Një element që ndikon në buxhetin e INSTAT-it është mënyra e mbledhjes së të dhënave. Duke qenë se pjesa më madhe e tyre kryhet duke përdorur intervistues, atëherë një pjesë e konsiderueshme e buxhetit shërben për mbulimin e shpenzimeve për pagat, dietat dhe të tjera operative.

Në vitin 2022 parashikohet kryerja e Censurit të Popullsisë dhe Banesave dhe për vitin 2024 parashikohet kryerja e Censurit të Regjistrimit të Bujqësisë. Për rrjedhojë, në vitin 2022 dhe vitin 2024 parashikohet përsëri shtesë progresive e buxhetit të INSTAT-it. Megjithatë, shtesa është relative duke pasur parasysh ofrimin e donatorëve, ku mbështetjen më të madhe do ta mbulojë Bashkimi Evropian.

Sa u takon fondeve nga donatorët e huaj, për vitet e ardhshme INSTAT-i do të përfitojë nga fondet dhe grantet e BE-së (IPA Kombëtare dhe me shumë përfitues), Kombeve të Bashkuara (UNFPA, UNDP), si dhe qeverisë së Zvicrës dhe Suedisë kryesisht për mbulimin e Censurit të Popullsisë dhe Banesave dhe Censurit të Regjistrimit të Bujqësisë.

Tabela e mëposhtme paraqet parashikimin e buxhetit të INSTAT-it për periudhën 2022–2026, i cili është në përputhje me tavanet e Programit Buxhetor Afatmesëm 2022–2024, ndërkohë që për vitet pasardhëse është i përafërt.

*Tabela nr. 16 Parashikimi i buxhetit 2022–2026 për INSTAT-in*  
000/lek

Produkti	2022	2023	2024	2025	2026
1 Njësi statistikore të vrojtuar	890,863	223,639	235,968	235,968	235,968
a Statistikat sociale dhe demografike	691,719	78,215	83,130	83,130	83,130
b Statistikat ekonomike	86,215	60,025	64,050	64,050	64,050
c Statistikat sektoriale	69,597	43,640	46,922	46,922	46,922



d	Statistikat e mjedisit dhe multidomain	3,683	2,110	2,217	2,217	2,217
e	Shërbime për të tretë (B.SH)	39,649	39,649	39,649	39,649	39,649
2	Personel i trajnuar	377,537	348,361	355,282	355,282	355,282
3	Blerje pajisje, sisteme, makineri të ndryshme	300,000	15,600	15,600	15,600	15,600
4	Financim i huaj	400,000				
	<b>Totali</b>	<b>1,968,400</b>	<b>587,600</b>	<b>606,850</b>	<b>606,850</b>	<b>606,850</b>

\* Shënim. Për vitet 2022–2024 sipas tavaneve buxhetore

Ndërkohë, një pjesë e temave statistikore parashikon burimet shtesë që i duhen sistemit kombëtar statistikor për të garantuar jo vetëm zbatimin e aktiviteteve, por edhe cilësinë e produkteve statistikore. INSTAT-i duhet të mbështetet me burime njerëzore dhe financiare për përmirësimin e statistikave të domeneve statistikore kryesore, si: statistikave sociale dhe demografike, statistikave ekonomike, statistikave sektoriale, statistikave të mjedisit dhe multidomain, si dhe për realizimin e aktiviteteve të përfshira për herë të parë në Programin e Statistikave Zyrtare, si: revizionimi madhor i llogarive kombëtare, anketa e grupimit të treguesve të shumëfishtë (MICS), anketa e arsimimit të të rriturve (EAS), anketa e shëndetit EHIS; statistikave mbi cilësinë e jetës etj.

Programi parashikon që brenda vitit 2026 stafi i INSTAT-it të rritet me 43 punonjës, ndërsa stafi i Bankës së Shqipërisë me 2 punonjës.

Tabela nr. 17 Nevojat për staf shtesë gjatë viteve 2022–2026

Staf shtesë	2022	2023	2024	2025	2026
INSTAT	13	18		12	
Banka e Shqipërisë				2	

## IX. Analiza SWOT

Analiza SWOT (pikat e forta, të dobëta, mundësitë dhe kërcënimet) është një kornizë e përdorur për të vlerësuar pozicionin e institucioneve prodhuese të statistikave zyrtare dhe për të zhvilluar programin nga ana strategjike. Analiza vlerëson faktorët e brendshëm dhe të jashtëm, si dhe potencialin aktual dhe të ardhshëm. Ky instrument është krijuar për të lehtësuar vështrimin realist, të bazuar në fakte, të drejtuar nga të dhënat në pikat e forta dhe të dobëta të Sistemit Kombëtar Statistikor dhe institucioneve mbështetëse.

Analiza SWOT përfshin klimën në të cilën funksionon Sistemi Kombëtar Statistikor, duke vënë në qendër INSTAT-in, si institucioni përgjegjës për koordinimin dhe monitorimin e ecurisë dhe performancës së këtij sistemi. Duke marrë parasysh kuadrin ligjor, ambientin dhe kulturën statistikore të institucioneve prodhuese dhe atyre furnizuese me të dhëna administrative, INSTAT-i ka vlerësuar kapacitetin, mekanizmat dhe burimet e nevojshme për të garantuar zbatimin e suksesshëm të aktiviteteve të parashikuara në program.

Një ndihmë të madhe për analizën kanë dhënë dhe japin raportet periodike të vlerësimit, të hartuara nga ekspertët e Eurostatit (*Peer Reviews*), përfshirja e statistikienëve në forumet ndërkombëtare dhe asistenca e huaj për aktivitete të veçanta statistikore.

Në këtë këndvështrim, analiza SWOT hartohet si vijon:

### PIKAT E FORTA

- **Legjislacion i përafuar.** Ligji nr. 17/2018 “Për statistikave zyrtare” është përafuar me rregulloren (BE) 223/2009 “Për statistikave Evropiane”, e ndryshuar, në interes të formalizimit të Sistemit Kombëtar Statistikor, rolit aktiv të përdoruesve dhe ndërtimit të instrumenteve monitoruese/raportuese. Kjo kornizë mundëson zbatimin e parimeve themelore të statistikave zyrtare, duke garantuar besueshmërinë dhe konfidencialitetin statistikor.

- **Stafi i kualifikuar, i njohur për profesionalizmin dhe eksperiencën.** Personeli i sistemit statistikor, veçanërisht i INSTAT-it, gëzon kapacitetet profesionale jo vetëm në fushat statistikore, por edhe në ato mbështetëse, si teknologji informacioni dhe administrative.

- **Strukturë trajnimi.** Qendra e Trajnimit, sipas kërkesave të ligjit për statistikave zyrtare, ka mundësuar përgatitjen e trajnerëve dhe moduleve më të rëndësishme për të rritur kapacitetet profesionale të statistikienëve. Trajnimet ofrojnë njohuri mbi harmonizimin dhe standardet e



akteve ndërkombëtare, njohuri teknike për disa fusha statistikore dhe njohuri themelore në aspektin menaxherial/leadership.

- **Mbështetje ndërkombëtare.** Sistemi Kombëtar Statistikor mbështetet nga programet e Bashkimit Evropian dhe të disa vendeve anëtare për kryerjen e suksesshme të aktiviteteve statistikore, si dhe modernizimin e fazave të ndryshme të procesimit. Njëkohësisht, mbështetja ka ndihmuar në proceset e vlerësimit të performancës për të evidentuar pikat që kanë nevojë për ndërhyrje përmirësuese në të ardhmen.

- **Mandat i konsoliduar për aksesin në të dhëna.** Legjislacioni për statistikat zyrtare ngarkon çdo institucion publik, mbajtës i të dhënave administrative, të furnizojë prodhuesit e statistikave zyrtare me informacionin e duhur vetëm për qëllime statistikore.

- **Infrastrukturë moderne IT.** Me mbështetjen e donatorëve dhe partnerëve është mundësuar ndërtimi i sistemeve IT në përputhje me kërkesat e kohës, si dhe rritja e kapaciteteve profesionale të stafit IT. Aftësia e stafit IT dhe monimtorimi i vazhdueshëm i përparimeve teknologjike mundësojnë vendosjen në të njëjtin nivel me më të përparuarit.

- **Marrëdhënie ndërkombëtare.** Prodhuesit e statistikave zyrtare janë në gjendje të bashkëpunojnë me partnerët e huaj për projekte të ndryshme rajonale dhe më gjerë, si dhe të kontribuojnë në nxjerrjen e udhëzimeve përmirësuese për prodhim statistikor. Nga ana tjetër, bashkëpunimet kanë ndikuar në rritjen e njohurive nëpërmjet shkëmbimit të eksperiencave.

- **Konfidencialiteti i të dhënave.** Për të rritur besueshmërinë e individëve, INSTAT-i dhe prodhuesit e tjerë të statistikave zyrtare kanë ndërtuar infrastrukturën e duhur ligjore dhe teknike për të garantuar trajtimin e të dhënave të tyre si konfidenciale dhe në përputhje me legjislacionin për mbrojtjen e të dhënave personale.

- **Këshilli i Statistikave si zëri i përdoruesve.** Përdoruesit e statistikave zyrtare janë klienti i produkteve statistikore. Këshilli i Statistikave përbëhet nga përfaqësues të përdoruesve kryesorë në vend. Zëri i tyre ndihmon në proceset e planifikimit statistikor dhe monitorimit të performancës së sistemit.

- **Cilësia statistikore.** Përdorimi i instrumenteve GSBPM, metadata, SIMS dhe raportet e cilësisë, shërbejnë jo vetëm për përmirësimin e cilësisë së aktiviteteve statistikore, por edhe për rritjen e transparencës së prodhuesve në lidhje me publikun.

- **Plani i vazhdimësisë.** Për arsye të eksperiencës negative të shkaktuar nga shkaqet madhore, tërmetet dhe pandemia, INSTAT-i ka hartuar Planin e Vazhdimësisë për reagimin e institucionit në rast të ndeshjes së pengesave të tilla në të ardhmen.

- **Mbështetje e qeverisë mbi besueshmërinë në të dhënat statistikore zyrtare.** Këshilli i Ministrave, nëpërmjet VKM nr. 650, datë 10.11.2017, ka shprehur angazhimin e tij për të respektuar kërkesat e standardeve evropiane dhe parimet statistikore, ka garantuar ruajtjen e pavarësisë profesionale të INSTAT-it dhe alokimin e burimeve të nevojshme financiare dhe njerëzore për kryerjen e aktiviteteve statistikore të programit.

#### PIKAT E DOBËTA

- **Burime të pamjaftueshme.** Burime të pamjaftueshme njerëzore nuk mundësojnë përmbushjen e kërkesave në rritje për statistika zyrtare.

- **Lëvizja e stafit.** Politikat e motivimit të institucionit nuk mjaftojnë për të minimizuar lëvizjet/largimet e stafit, të cilat ndikojnë në vonesa në prodhimin dhe shpërndarjen e statistikave zyrtare.

Duke pasur parasysh kapacitetet e sektorit privat, institucionet publike të cilat merren me prodhim statistikor nuk janë në gjendje të mbajnë stafin për të cilët është investuar në vite për aftësi profesionale.

- **Sistemi i trajnimit jo i konsoliduar.** Sistemi nuk është i zhvilluar akoma në formë të tillë që të ndikojë sa duhet në zhvillimin e kapaciteteve profesionale dhe menaxheriale.

- **Auditi statistikor.** INSTAT-i, nën cilësinë e institucionit përgjegjës për të garantuar zbatueshmërinë e parimeve statistikore, nuk zotëron kontroll të mjaftueshëm mbi cilësinë e të

dhënave të ofruara nga institucionet publike dhe prodhuesit e tjerë të statistikave zyrtare, kryesisht mbi saktësinë, përpikërinë, afatin kohor etj.

- **Edukimi statistikor.** Mangësitë në njohuritë statistikore ndikojnë negativisht në interpretimin e drejtë të treguesve statistikore nga grupet e interesit, siç janë përdoruesit dhe media. Për këtë, trajnimi i përdoruesve për fusha të ndryshme të statistikës do të ndikonte në rritjen e shkallës së interpretimit dhe analizave të informacionit statistikor.

- **Forma të pamjaftueshme komunikimi me aktorët.** Format e komunikimit me aktorët kryesorë duhet të zhvillohen më tej. Duhet punuar veçanërisht për një komunikim më të mirë me institucionet që sigurojnë të dhënat administrative.

- **Shpërndarja e informacionit statistikor.** Disponimi i një kalendari publikimi nuk është i mjaftueshëm për të pasur një politikë të qartë shpërndarjeje të statistikave zyrtare. Prandaj, duhen ndërmarrë veprime të tjera zhvilluese për të përcaktuar mënyrat më të mira të publikimit dhe transmetimit prodhimit statistikor, për të vendosur në format PDF të gjitha të dhënat e prodhuara etj.

#### MUNDËSITË

- **Integrimi evropian.** Hapja e negociatave për anëtarësim në BE do të rrisë nevojën për më shumë statistika reale dhe të besueshme. Partneriteti midis INSTAT-it dhe Eurostatit në këtë drejtim, krijon dhe premtori mundësi për shkëmbime frytdhënëse të eksperiencave më të mira. Procesi i integritimit ndihmon gjithashtu personelin të rrisë shkallën e ndërgjegjësimit drejt standardeve evropiane. Nga ana tjetër, përafrimi me *acquis communautaire* ndikon në forcimin e legjislacionit të statistikave zyrtare dhe konsolidimin e Sistemit Kombëtar Statistikor.

- **Modernizimi i teknologjisë.** Përparimet në teknologjitë e informacionit sjellin përmirësime në sistemet e komunikimit midis INSTAT-it, furnizuesve me të dhëna administrative dhe përdoruesit.

- **Procesi zhvillimor për cilësinë statistikore.** Përmirësimet në aspektin e cilësisë së statistikave që prodhon sistemi, ndikojnë në zbatimin e parimeve statistikore, si dhe transparencën e besueshmërinë e publikut në to.

- **Përbushje e kërkesave.** Statistikat zyrtare të prodhuara do të mbështesin politikbërësit për hartimin e dokumenteve strategjike, politikave makroekonomike dhe sociale si në nivel kombëtar ashtu edhe rajonal.

#### KËRCËNIMET

- **Moszbatimi i detyrimeve që rrjedhin nga ky Program** nga të gjithë aktorët, si: mosrespektimi i afateve kohore për dërgimin e të dhënave dhe informacioni jo i plotë nga njësitë statistikore dhe siguruesit e të dhënave administrative, do të sillte vonesë në zbatimin e aktiviteteve statistikore sipas afateve të parashikuara dhe mangësi në sasinë dhe cilësinë e treguesve.

- **Mungesa e strukturave statistikore,** si dhe rishikimi i herëpashershëm i strukturës organizative në ministritë e linjës dhe institucionet e tjera që sigurojnë të dhënat administrative, rrezikon zbatimin cilësor të këtij programi.

- **Mungesa e burimeve financiare dhe njerëzore** mund të rrezikojë moskryerjen e vrojtimeve të parashikuara në këtë Program.

- **Mospërdorimi i klasifikimeve të njëjta në të gjitha institucionet.** Nëse nuk do të arrihet përdorimi i klasifikimeve të parashikuara të implementohen gjatë zbatimit të këtij programi, atëherë kjo do të sillte mospërputhshmërinë e të dhënave për të njëjtët tregues.

- **Sulmet kibernetike** mund të çojnë në cenim të konfidencialitetit statistikor (cenim të sigurisë së mbrojtjes së të dhënave/ dhe në sistemin SIMONA).

- **Mospërafrimi i akteve me *acquis communautaire*** cenon mosrealizimin e programit sipas standardeve evropiane, duke penguar/vonuar procesin e integritimit në fushën e statistikave.

#### X. Analiza e risqeve dhe problemeve të pritshme

Menaxhimi i kujdesshëm i risqeve, si dhe planifikimi në kohë i masave përkatëse parandaluese janë thelbësore për zbatimin me sukses të PSZ 2022–2026. Në këtë kapitull në zbatim të gërmës

d, të nenit 8, të ligjit nr. 17/2018 “Për Statistikat Zyrtare”, është kryer analiza e risqeve dhe problemeve të pritshme që mund të cenojnë realizimin e objektivave strategjike të PSZ 2022 – 2026 dhe rrjedhimisht realizimin e aktiviteteve statistikore. Analiza ka si qëllim evidentimin, vlerësimin e risqeve dhe më tej bazuar në Planin e Menaxhimit të Riskut përcaktimin e masave që do të merren për eliminimin apo reduktimin e riskut gjatë kohëzgjatjes së programit. Procesi i identifikimit dhe vlerësimit të risqeve është kryer duke mbajtur në konsideratë objektivat strategjike të INSTAT-it të përcaktuar në kapitullin III të PSZ 2022–2026, të cilat janë si më poshtë:

1. Zhvillimi i SKS për të përmbushur plotësisht *acquis* communautaire lidhur me statistikatat dhe të mbështesë plotësisht procesin e integritimit Evropian;
2. Plotësimi i kërkesave të përdoruesit për statistika zyrtare;
3. Prodhimi i statistikave zyrtare të një niveli të lartë cilësie, që të përputhen me standardet e pranuar Evropiane dhe ndërkombëtare;
4. Rritja e numrit të institucioneve pjesë e Sistemit Kombëtar Statistikor;
5. Modernizimi i proceseve, metodave, produkteve dhe shërbimeve statistikore për të përmirësuar cilësinë, dorëzimin në kohë dhe eficientë në kosto të statistikave zyrtare;
6. Rritja e besimit të publikut në SKS dhe njohja e tij si strukturë institucionesh me performancë të duhur dhe profesionalisht të pavarur.

Bazuar në këto gjashtë objektiva, nëpërmjet një procesi të strukturuar për vlerësimin e riskut në bazë të mundësisë së ndodhjes dhe vlerësimit të impaktit për çdo risk, është kryer përcaktimi i risqeve duke analizuar shkaqet, si dhe pasojat e mundshme në rast se këto risqe materializohen.

Nga analiza e identifikimit dhe vlerësimit të riskut është konstatuar se risqet kryesore të cilat mund të materializohen dhe ndikojnë në realizimin e objektivave të parashikuara në PSZ 2022 – 2026 janë gjithsej 26 (të cilat janë të përfshira në regjistrin e riskut të INSTAT-it). Këto risqe të identifikuar tregojnë se INSTAT-i ka kryer një analizë të detajuar për secilin objektiva, duke identifikuar risqet që mund të ndeshen duke impaktuar objektivat.

Sikurse konstatohet në matricat e mëposhtme matrica nr. 1 (Vlerësimi i riskut para kontrolleve) dhe matrica nr. 2 (Vlerësimi i riskut pas kontrolleve), vihet re se kemi një rënie të konsiderueshme për sa i përket mundësisë dhe impaktit të risqeve, si rrjedhojë e kontrolleve eficiente dhe efektive, të cilat janë të vendosura në institucion.

**Matrica 1 – Vlerësimi i riskut para kontrolleve**

Mundësia		1 risk;	2 risqe;
		5 risqe;	6 risqe;
	1 risk;	5 risqe;	6 risqe;
		Impakti →	

**Matrica 2 – Vlerësimi i riskut pas kontrolleve**

Mundësia			1 risqe;
	1 risk;	4 risqe;	
	7 risqe;	11 risqe;	2 risqe;
		Impakti →	

Një tregues i qartë që vërteton përmirësimin e dukshëm dhe reagimin e INSTAT-it janë risqet me nivel të lartë. Te kjo kategori para kontrolleve ekzistuese ishin 9 risqe (të përshkruara në vijim), ndërsa pas kontrolleve ekzistuese mbetet 1 risk me nivel të lartë.

Duke qenë se risku është dinamik strukturat menaxheriale do t’i kushtojnë një rëndësi të veçantë monitorimit të risqeve me qëllim që të mos ndikojnë në objektivat e përcaktuara. Një tjetër tregues i cili vërteton që ekziston një sistem efektiv i kontrollit të brendshëm janë risqet me nivel të ulët në Matricën nr. 1 (para kontrolleve), ku janë identifikuar 6 risqe, ndërsa në Matricën nr. 2 (pas kontrolleve) janë 19 risqe me nivel të ulët, duke pësuar një rritje si rrjedhojë e aktiviteteve të kontrollit që synojnë minimizimin e tyre.

### **Risqet me impakt të lartë**

Risqet kryesore me impakt të lartë që mund të hasen gjatë zbatimit të PSZ 2022–2026, si dhe masat që do të ndërmerren nga INSTAT-i për minimizimin e tyre bazuar në Planin e Menaxhimit të Riskut janë të përshkruara si më poshtë:

**1. Vonesa ose mospublikim të statistikave zyrtare, si pasojë e pezullimit/vonesës së mbledhjes, përpunimit dhe prodhimit të të dhënave për shkak të fatkeqësive natyrore dhe ngjarjeve të jashtëzakonshme.**

Duke mbajtur në konsideratë këtë risk, INSTAT-i do të vijojë të përditësojë dhe zbatojë planet e vazhdimësisë për aktivitetet statistikore, duke ndjekur të gjitha fazat e parashikuara për situatat e fatkeqësive natyrore dhe ngjarjeve të tjera të jashtëzakonshme.

Nëpërmjet të gjitha formave të komunikimit të disponueshme do të ndiqet një komunikim periodik si brenda strukturave përgjegjëse në INSTAT (qendër dhe zyra rajonale), ashtu dhe me agjencitë statistikore apo institucionet përgjegjëse për të dhënat administrative, për përmbushjen e fazave sipas kalendarit të punës në varësi të situatës. Gjithashtu, do të ndiqen konsultime të vazhdueshme mbi zbatimin e koncepteve dhe metodologjive me qëllim përpunimin cilësor të informacionit në përputhje me rekomandimet e EUROSTAT-it në kushtet e situatave të krijuara në nivel global.

**2. Vonesa në marrjen e të dhënave nga institucionet furnizuese, sjell vonesa/mos publikim në kohë të rezultateve të vrojtimeve.**

INSTAT-i mban një komunikim të vazhdueshëm dhe bashkëpunon ngushtë me të gjitha institucionet përgjegjëse për të dhënat administrative, nëpërmjet organizimit të mbledhjeve periodike në nivel institucionesh, për evidentimin e problemeve që mund të sjellin riskun e mospublikimit në kohë të rezultateve. Gjithashtu, ndiqen komunikime të vazhdueshme zyrtare (elektronike ose shkresa zyrtare) me personat e kontaktit në institucione, të cilët janë përgjegjës për dërgimin e informacionit. Njëkohësisht, INSTAT-i monitoron periodikisht zbatimin e memorandumeve të bashkëpunimit në kuadër të shkëmbimit të të dhënave administrative.

**3. Vonesa e dërgimit të informacionit nga agjencitë statistikore sjell mangësi/mosplanifikim dhe mosraportim në kohë të aktiviteteve statistikore në nivel sistemi kombëtar statistikor.**

Programi i statistikave zyrtare dhe raporti vjetor janë dokumente të hartuara me input nga i gjithë sistemi statistikor në Shqipëri (INSTAT-i dhe agjencitë statistikore). Me qëllim minimizimin e riskut të mosdërgimit në afat të të dhënave mbahet një komunikim i vazhdueshëm me institucionet e përfshira, si nëpërmjet takimeve periodike ashtu edhe nëpërmjet dërgimit të shkresave zyrtare tek agjencitë statistikore. Gjithashtu, kryhen dhe kontrole të cilësisë strukturore dhe përmbajtjesore të inputeve, me qëllim planifikimin e statistikave cilësore.

**4. Sulmet kibernetike mund të çojnë në cenim të konfidencialitetit statistikor (cenim të sigurisë së mbrojtjes së të dhënave/ dhe në sistemin SIMONA).**

Për të minimizuar këtë risk INSTAT-i kryen kontrole fizike ditore të datacenter, testime paraprake për funksionimin e sistemit SIMONA. Janë marrë masat për ngritjen e një sistemi *backup* jashtë godinës, në mënyrë që të ruhen të dhënat në rast katastrofash natyrore, si dhe mirëmbajtja e sistemit *backup* në vazhdimësi. Gjithashtu, do të vijohet të kryhen monitorime periodike (mujore, 6-mujore), si dhe trajnime të stafit në fushën e sigurisë së informacionit.

**5. Mosmiratimi i burimeve financiare të nevojshme sjell si pasojë mosrealizimin e aktiviteteve statistikore të parashikuara në PSZ.**

Miratimi i burimeve financiare të nevojshme (lidhur me sigurimin e infrastrukturës, si dhe rekrutimin e burimeve njerëzore të nevojshme) është element kyç për realizimin e aktiviteteve statistikore. Në këtë kontekst, INSTAT-i në programin buxhetor 2022–2024 ka parashikuar financimin e nevojshëm për aktivitetet statistikore.

**6. Vonesa në përafrimin e akteve rregullatore përkatëse të statistikave me *acquis communautaire*, si rezultat i mosidentifikimit të akteve prioritare që duhet të përafrohen, si dhe vonesat në procesin e miratimit të akteve përkatëse.**

Për të minimizuar këtë risk nga INSTAT-i do të merren masa për përgatitjen në kohë të propozimeve konkrete për harmonizimin e *acqui-ve*, ndjekjen e miratimit dhe adaptimit të tyre nga institucioni. Gjithashtu, do të organizohen takime të vazhdueshme ndërsektoriale me qëllim zgjidhjen e situatave penguese gjatë procesit.

**7. Mosrespektimi i kalendarit të publikimeve sjell si pasojë mosshpërndarjen në kohë të informacionit statistikor të përdoruesit, si dhe cenimin e imazhit të INSTAT-it.**

Me qëllim publikimin në afat të statistikave zyrtare dhe informimin në kohë të përdoruesve, INSTAT-i do të vijojë të kryejë monitorim të vazhdueshëm të kalendarit të publikimeve, nëpërmjet kujtesës së vazhdueshme për respektimin e afateve.

**8. Lëvizjet/largimet e stafit (kryesisht stafit me eksperiencë) shkaktojnë ndërprerje /ngadalësim të proceseve të punës, si pasojë pezullim/vonesa në prodhimin dhe shpërndarjen e statistikave zyrtare.**

Stafi i kualifikuar dhe me eksperiencë është kyç për prodhimin e statistikave zyrtare cilësore. Për arsye të mungesës së motivimit/pamundësisë së rritjes profesionale/pagës së stafit të INSTAT-it, ekziston risku i lëvizjes së stafit me eksperiencë, kryesisht në fushën e zhvillimit të programeve kompjuterike. Në këtë kontekst, do të merren masa për motivimin e stafit nëpërmjet zhvillimit të mëtejshëm të kapaciteteve, parashikimit për shtimin gradual të stafit. Gjithashtu, do të vijohet me caktimin e stafit mbështetës (*backup*) për procese të caktuara, si dhe automatizimin e mëtejshëm të proceseve të punës.

**9. Mosrealizimi në kohë i procedurave të prokurimeve, sjell si pasojë mungesën e infrastrukturës së nevojshme për realizimin e aktiviteteve statistikore.**

Bazuar në buxhetin vjetor të miratuar, INSTAT-i detajon çdo vit investimet e nevojshme në fushën e teknologjisë dhe informacionit, si dhe shërbimet që nevojiten për mbarëvajtjen e aktiviteteve statistikore. Bazuar në legjislacionin në fuqi ndiqen të gjitha procedurat për garantimin e infrastrukturës së nevojshme.

Pavarësisht kontrolleve që janë në zbatim, të cilat ndihmojnë në minimizimin e nivelit të riskut, strukturat e INSTAT-it në vazhdimësi do të analizojnë dhe evidentojnë mangësitë në sistemin e kontrollit të brendshëm, me qëllim realizimin e objektivave në mënyrë eficiente dhe efektive, si dhe minimizimin e risqeve. Nisur nga vlerësimi i përgjithshëm i risqeve dhe masat përkatëse në zbatim apo të parashikuara për të mbajtur nën kontroll risqet, mund të shprehemi se INSTAT-i ka një sistem efektiv të kontrollit të brendshëm, i cili garanton zbatimin e suksesshëm të PSZ 2022–2026.

**Shtojca**

Aneksi nr. 1 Kuadri rregullator për sistemin kombëtar statistikor

Aneksi nr. 2 Plani i aktiviteteve statistikore

ANEKSI NR. 2  
PLANI I AKTIVITETEVE STATISTIKORE

Kodi i fushës statistikore	Fusha statistikore	Kodi i temës	Temë	Kodi i nëntemës	Nëntemë	Kodi i aktivitetit statistikor	Aktiviteti	Periodicitet i i aktivitetit	Viti i realizimit të aktivitetit	Përshkrimi i aktivitetit	Afati i publikimit	Niveli minimal i publikimit të të dhënave	Agjencia statistikore	Ofruesi i të dhënave
1	Statistikat sociale dhe demografike													
	1.1	Popullsia me vendbanim të zakonshëm në Shqipëri dhe jashtë saj												
		1.1.1	Demografi, migracion dhe projeksione											
			1.1.1.1				Statistikat e popullsisë	Vjetor	2022 2023 2024 2025 2026	Aktiviteti i statistikave të popullsisë prodhon të dhëna mbi popullsinë më 1 janar të çdo viti, popullsinë sipas grup-moshës dhe gjinisë, popullsinë sipas qarqeve dhe komponentët bazë të cilët përbëjnë popullsinë (lindjet, vdekjet, migracion neto).	V + 84 D	Bashkia	Instituti i Statistikave	Drejtoria e Përgjithshme e Gjendjes Civile
			1.1.1.2				Projeksionet e popullsisë	Çdo 5 vite	2024	Aktiviteti i projeksioneve të popullsisë jep informacion në lidhje me numrin e ardhshëm, strukturën demografike dhe shpërndarjen territoriale të banorëve sipas hipotezave më të mundshme të prirjeve në sjelljet demografike.	V - 293 D	Bashkia	Instituti i Statistikave	Instituti i Statistikave
			1.1.1.3				Statistikat e migracionit ndërkombëtar	Vjetor	2022 2023 2024 2025 2026	Aktiviteti i statistikave të migracionit ndërkombëtar prodhon të dhënat për: emigrantët, imigrantët,	V + 84 D	Qarku	Instituti i Statistikave	Instituti i Statistikave Drejtoria e Përgjithshme e Gjendjes Civile

				migracionin neto, lëvizjet e brendshme dhe indikatorë të tjerë të migracionit.				
1.1.1.4	Statistikat e diasporës shqiptare	Çdo 5 vite	2025	Aktiviteti i statistikave të diasporës shqiptare prodhon të dhëna për diasporën më 1 janar, destinacionet kryesore, piramiden e diasporës etj.	V+ 335 D	Kombëtar	Instituti i Statistikave	Instituti i Statistikave Drejtoria e Përgjithshme e Gjendjes Civile
1.1.1.5	Statistikat vitale	Tremujor	2022 2023 2024 2025 2026	Aktiviteti i statistikave vitale prodhon të dhëna për: lindjet, vdekjet, martesat, divorcet, si dhe indikatorë të tjerë lidhur me statistikat vitale.	T+ 45 D	Bashkia	Instituti i Statistikave	Drejtoria e Përgjithshme e Gjendjes Civile
1.1.1.6	Statistikat nga anketa MICS	Tjetër*	2024	Anketa e treguesve të shumëfishtë të Shqipërisë është një studim përfaqësues kombëtar me bazë kampioni të familjet, gratë dhe fëmijët. Me anë të kësaj ankete synohet të sigurohet informacion i ri për vlerësimin e situatës së fëmijëve dhe grave në Shqipëri dhe për të siguruar të dhënat e nevojshme për monitorimin e progresit drejt synimeve të përcaktuara.		Kombëtar	Instituti i Statistikave	Instituti i Statistikave
1.1.2	Censi i popullsisë dhe banesave, azilkërkuesit dhe të huajt							

1.1.2.1	Censi i popullsisë dhe banesave	Çdo 10 vite	2022	Censi i Popullsisë dhe Banesave ofron të dhëna mbi numrin zyrtar të popullsisë në një vend, në njësinë më të vogël gjeografike, së bashku me informacionin mbi një numër të zgjedhur të karakteristikave demografike, sociale dhe ekonomike të popullsisë. Në mënyrë të ngjashme, Censi i banesave ofron numërimin zyrtar të të gjitha banesave në vend në njësinë më të vogël gjeografike, së bashku me informacionin mbi një numër të zgjedhur të karakteristikave të banesave.	V + 273 D	Bashkia	Instituti i Statistikave	Instituti i Statistikave
1.1.2.1. a	Lançimi i rezultateve paraprake të Censit				Dhjetor 2022			
1.1.2.1. b	Lançimi i rezultateve përfundimtare të Censit në nivel kombëtar				Qershor 2023			
1.1.2.1. c	Lançimi i rezultateve përfundimtare të Censit në nivel qarku/bashkie				Tetor 2023			
1.1.2.1. d	Analizat mbi tematika të ndryshme				Dhjetor 2024			
1.1.2.1. e	Vënia në dispozicion e mikrodave për përdoruesit e				Dhjetor 2024			



	jashtëm							
1.1.2.2	Statistikat e azilit dhe të huajve	Vjetor	2022 2023 2024 2025 2026	Aktiviteti i statistikave të azilit dhe të huajve prodhon të dhëna për: aplikimet për leje qëndrimi, azilkërkesit, të huajt me lejeqëndrimi, të huajt e parregullt, marrjen dhe lënien e shtetësisë shqiptare etj.	V + 236 D	Kombëtar	Instituti i Statistikave	Ministria e Brendshme Drejtoria e Përgjithshme e Policisë Drejtoria për Kufirin dhe Migracionin
1.1.3	Statistikat gjinore							
1.1.3.1	Statistikat gjinore	Vjetor	2022 2023 2024 2025 2026	Aktiviteti i statistikave të barazisë gjinore prodhon të dhëna për fusha të ndryshme të jetës, të tilla si: popullsia, shëndetësia, arsimi, tregu i punës, përfshirja sociale, dhe vendimmarrja, të ndara sipas gjinisë, me qëllim reflektimin e problematikave të shoqërisë në kuadër të arritjes së barazisë gjinore. Matës të barazisë dhe pabarazisë gjinore janë Indeksi i Pabarazisë Gjinore dhe indeksi i pabarazisë gjinore.	V + 181 D	Kombëtar	Instituti i Statistikave	Instituti i Statistikave Kryeministria Ministria e Financave dhe Ekonomisë Banka e Shqipërisë Ministria e Shëndetësisë dhe Mbrojtjes Sociale Ministria e Brendshme Ministria e Infrastrukturës dhe Energjisë Ministria e Mbrojtjes Ministria e Drejtësisë Ministri për Marrëdhëniet me Parlamentin Drejtoria e Përgjithshme e Policisë Instituti i Sigurimeve Shoqërore Instituti i Shëndetit Publik Drejtoria e Përgjithshme e Shërbimit të Transportit

									Rrugor (DPSHTRR) Shërbimi Kombëtar i Punësimit Universiteti Bujqësor i Tiranës Prokuroria e Përgjithshme Komisioni Qendror i Zgjedhjeve Shkolla e Magjistraturës Agjencia Kombëtare e Punësimit dhe Aftësive Ministria e Mbrojtjes Agjencia Shqiptare e Zhvillimit të Investimeve Avokati i Popullit Drejtoria e Përgjithshme e Burgjeve Këshilli i Lartë Gjyqësor Kuvendi i Shqipërisë Universitetet
1.1.3.2	Indeksi i barazisë gjinore	Vjetor	2022 2023 2024 2025 2026	Treguesi i barazisë gjinore analizon progresin dhe sfidat për të arritur barazinë gjinore në vendet anëtare, si dhe në vendet e Evropës Lindore. Ai përdor një rang nga 1 në 100. Vlera 1 tregon një pabarazi totale dhe vlera 100 tregon një barazi totale. Treguesi mat diferencat e mundshme midis grave dhe burrave	V + 350 D	Kombëtar	Instituti i Statistikave	Instituti i Statistikave Kryeministria Banka e Shqipërisë Komisioni Qendror i Zgjedhjeve	

					në fushat kryesore të punës, parasë, njohurive, kohës, vendimmarrjes dhe shëndetit. Treguesi i barazisë gjinore jep informacion për çdo fushë dhe nënfushë të tij.				
1.1.3.3	Statistika nga anketa e dhunës në familje	5-vjeçar	2026		Ky aktivitet prodhon të dhëna në nivel kombëtar për dhunën ndaj grave dhe vajzave, duke mbledhur dhe krahasuar të dhënat mbi përvojat personale të grave dhe vajzave për llojet e ndryshme të dhunës që mund të kenë përjetuar gjatë jetës së tyre dhe gjatë 12 muajve të fundit.	V + 365 D	Kombëtar	Instituti i Statistikave	Instituti i Statistikave

1.2	Puna dhe kostot e punës									
	1.2.1	Punësimi dhe papunësia								
	1.2.1.1	Statistika të forcave të punës	Tremujor	2022 2023 2024 2025 2026	Aktiviteti i statistikave të forcave të punës nëpërmjet anketës së forcave të punës prodhon të dhëna me bazë tremujore dhe vjetore mbi punësimin dhe papunësinë.	T + 71 D	Qarku	Instituti i Statistikave	Instituti i Statistikave	
	1.2.1.2	Statistika të tregut të punës	Tremujor	2022 2023 2024 2025 2026	Aktiviteti i statistikave administrative të tregut të punës prodhon të dhëna mbi: numrin e të punësuarve kontribues në sigurime shoqërore; Numrin e papunëve të regjistruar në zyrat e punës.	T + 71 D	Qarku	Instituti i Statistikave	Drejtoria e Përgjithshme e Doganave Shërbimi Kombëtar i Punësimit	
	1.2.2	Kostoja e punës dhe të ardhurat nga puna								

					Aktiviteti i statistikave të fitimeve dhe kostos së punës prodhon të dhëna për të llogaritur komponentë të ndryshëm të kostove të punës dhe të ardhurave nga puna. Sa i përket kostos së punës, të dhënat përfshijnë pagesat për punonjësit që kryen punëdhënësi, ndërsa të ardhurat nga puna përfshijnë të dhënat mbi pagat dhe shpërblimet që merr punëmarrësi nga puna e kryer.	V + 546 D	Kombëtar	Instituti i Statistikave	Instituti i Statistikave	
					Aktiviteti i statistikave të pagave prodhon të dhëna mbi: pagën mesatare mujore bruto sipas sektorit, aktivitetit ekonomik dhe profesioneve; hendekun gjinor mbi pagat sipas sektorit, aktivitetit ekonomik dhe profesioneve.	T + 71 D	Bashkia	Instituti i Statistikave	Drejtoria e Përgjithshme e Tatimeve	
1.3	Arsimi dhe trajnimet									
	1.3.1	Arsimi								
					Aktiviteti i statistikave të arsimit prodhon statistika mbi arsimin zyrtar në Shqipëri, publik dhe privat, si dhe statistika të detajuara lidhur me regjistrimet dhe diplomimet sipas niveleve arsimore dhe programeve të studimit në arsimin e lartë.	V + 105 D	Qarku	Instituti i Statistikave	Ministria e Financave dhe Ekonomisë Ministria e Arsimit, Sportit dhe Rinisë	



1.4.1.1	Statistika mbi shkaqet e vdekjeve	Vjetor	2022 2023 2024 2025 2026	Aktiviteti i statistikave mbi shkaqet e vdekjeve prodhon të dhëna mbi vdekjet e regjistruara në një vit të dhënë në Shqipëri. Këto statistika analizohen dhe publikohen duke u bazuar në klasifikimin ndërkombëtar të sëmundjeve, ICD-9	V + 140 D	Qarku	Instituti i Statistikave	Drejtoria e Përgjithshme e Gjendjes Civile
1.4.1.2	Statistika të shëndetit publik	Vjetor	2022 2023 2024 2025 2026	Aktiviteti i statistikave të shëndetësisë mbi treguesit e shëndetit publik prodhon të dhëna mbi: shërbimin e kujdesit shëndetësor parësor, në të cilin pasqyrohet një informacion mbi aktivitetin e qendrave shëndetësore, numrin e vizitave, konsultoret e gruas, konsultoret e fëmijëve, mbulimin vaksinal etj.; shërbimit spitalor dytësor në të cilin pasqyrohet një informacion mbi numrin e spitaleve, numrin e pacientëve të shtruar dhe të dalë gjatë vitit, numri i operacioneve, si dhe shfrytëzimi i shtratit spitalor (ditë qëndrimi mesatar, xhiro e shtratit në vit etj.	V + 201 D	Qarku	Instituti i Statistikave	Ministria e Shëndetësisë dhe Mbrojtjes Sociale Instituti i Shëndetit Publik Fondi i Sigurimit të Detyrueshëm të Kujdesit Shëndetësor

		1.4.1.3	Statistika nga anketa e shëndetit EHIS	Tjetër*	2026	Aktiviteti i statistikave nga anketa e shëndetit EHIS synon të prodhojë të dhëna të plota për gjendjen shëndetësore; përdorimin e kujdesit shëndetësor; përcaktuesit e shëndetit.			Instituti i Statistikave	Instituti i Statistikave
1.4.2	Statistika të shëndetit dhe sigurisë në punë									
		1.4.2.1	Statistika të shëndetit dhe sigurisë në punë	Vjetor	2024 2025 2026	Aktiviteti i statistikave të shëndetit dhe sigurisë në punë prodhon të dhëna mbi ndodhjen e aksidenteve gjatë punës, e cila çon në dëmtime fizike ose mendore. Aksidentet fatale në punë janë ato që çojnë në vdekjen e viktimës nga aksidenti që ka ndodhur.		Kombëtar	Instituti i Statistikave	Instituti i Sigurimeve Shoqërore
1.5	Të ardhurat dhe shpenzimet e konsumit									
	1.5.1	Statistikat e konsumit dhe statistikat e përdorimit të kohës								
		1.5.1.1	Statistika nga anketa e buxhetit të familjes	Vjetor	2022 2023 2024 2025 2026	Aktiviteti i statistikave nga anketa e buxhetit të familjes prodhon të dhëna mbi nivelin dhe strukturën e shpenzimeve për konsum të njësisë ekonomike familjare (NJEF) në Shqipëri, si dhe të treguesve të tjerë bazuar në shpenzimet e konsumit. Të dhënat e ABF-së përdoren gjithashtu për përditësimin e indeksit të çmimeve të konsumit dhe	V + 278 D	Qarku	Instituti i Statistikave	Instituti i Statistikave

					llogaritjen e konsumit final të familjeve, si një agregat i rëndësishëm i PBB me metodën e shpenzimeve.				
	1.5.1.2	Statistika nga anketa e përdorimit të kohës	Çdo 10 vite	2024	Aktiviteti i statistikave nga anketa e përdorimit të kohës (APK) prodhon të dhëna të detajuara mbi mënyrën e shpenzimit të kohës nga individët. Ajo mundëson dhënie të informacionit mbi punën e papaguar, aktivitetet jashtë vendit të punës dhe çështjet që lidhen me përshtatjen e punës dhe jetës familjare.	V + 365 D	Kombëtar	Instituti i Statistikave	Instituti i Statistikave
1.5.2	Të ardhurat, përfshirja sociale dhe niveli i jetesës								
	1.5.2.1	Statistika nga anketa e të ardhurave dhe nivelit të jetesës	Vjetor	2022 2023 2024 2025 2026	Aktiviteti i statistikave nga anketa e të ardhurave dhe nivelit të jetesës prodhon të dhëna mbi katër çështje kryesore si: rreziku për të qenë i varfër ose përjashtimi social; shpërndarja e të ardhurave dhe varfëria monetare; niveli i jetesës; deprivimi material.	V + 329 D	Kombëtar	Instituti i Statistikave	Instituti i Statistikave
1.5.3	Cilësia e jetës								



		1.5.3.1	Statistikat e cilësisë së jetës	Vjetor	2025 2026	Aktiviteti i statistikave të cilësisë së jetës prodhon të dhëna mbi faktorë objektive si: burimet materiale, shëndeti, statusi i punësimit, kushtet e jetesës dhe shumë të tjerë dhe mbi perceptimin subjektiv që dikush ka për këto faktorë.	V + 180 D	Kombëtar	Instituti i Statistikave	Instituti i Statistikave
1.6	Mbrojtja sociale									
	1.6.1	Statistikat e mbrojtjes sociale								
		1.6.1.1	Statistika të mbajtjes sociale (të dhëna administrative)	Tjetër**	2022 2023 2024 2025 2026	Aktiviteti i statistikave të mbrojtjes sociale prodhon të dhëna mbi numrin e personave përfitues të pagesës së papunësisë, familjet dhe personat përfitues në skemën e ndihmës ekonomike, personat përfitues të pagesës për aftësinë e kufizuar, përfituesit e pensioneve urbane dhe rurale në skemën e sigurimeve shoqërore. Gjithashtu në statistikat e mbrojtjes sociale përfshihen edhe shume tregues që vlerësojnë mirëqenien dhe kujdesin ndaj fëmijëve në nevojë.		Kombëtar	Instituti i Statistikave	Ministria e Shëndetësisë dhe Mbrojtjes Sociale Instituti i Sigurimeve Shoqërore Shërbimi Social Shtetëror Agjencia Kombëtare e Punësimit dhe Aftësisë
		1.6.1.1.a	Ndihma ekonomike	4-mujor			4M + 60 D			
		1.6.1.1.c	Aftësia e kufizuar	4-mujor			4M + 60 D			
		1.6.1.1.d	Pagesa e papunësisë	Tremujor			T + 60 D			

1.6.1.1.e	Pensionet	Vjetor			V + 120 D			
1.6.1.1.f	Kujdesi për fëmijët në nevojë	Vjetor			V+180 D			
1.6.1.2	ESSPROS	Vjetor	2022 2023 2024 2025 2026	Aktiviteti i statistikave ESSPROS prodhon të dhëna të mbrojtjes sociale që lidhen me: Sëmundjen/kujdesin shëndetësor, aftësinë e kufizuar, pleqërinë, të mbijetuarit, familjen/fëmijët, papunësinë, strehimin dhe përrjashtimin social që nuk klasifikohet diku tjetër.	V + 212 D	Kombëtar	Instituti i Statistikave	Ministria e Financave dhe Ekonomisë Ministria e Shëndetësisë dhe Mbrojtjes Sociale Drejtoria e Përgjithshme e Tatimeve Instituti i Sigurimeve Shoqërore Instituti i Shëndetit Publik Fondi i Sigurimit të Detyrueshëm të Kujdesit Shëndetësor Shërbimi Social Shtetëror Agjencia Kombëtare e Punësimit dhe Aftësisë Bashkitë

1.7	Drejtesia dhe krimi								
	1.7.1	Drejtesia dhe krimi							
	1.7.1.1	Statistika të kriminalitetit, veprave penale dhe procedimeve penale	Vjetor	2022 2023 2024 2025 2026	Aktiviteti i statistikave të kriminalitetit prodhon të dhëna mbi veprat penale të regjistruara gjatë një viti; të dhëna për veprat penale, autorë dhe persona të dëmtuar; të dhëna mbi procedimet penale të regjistruara nga prokuroria, si dhe mbi personat e pandehur sipas veprave specifike në Kodin Penal të Republikës së Shqipërisë.	V + 127 D	Qarku	Instituti i Statistikave	Drejtoria e Përgjithshme e Policisë Prokuroria e Përgjithshme

1.7.1.2	Statistika të personave të dyshuar, të pandehur dhe të burgosur	Vjetor	2022 2023 2024 2025 2026	Aktiviteti i statistikave të drejtësisë dhe krimit prodhon të dhëna për çdo hallkë të sistemit të drejtësisë, jo vetëm të çështjeve të trajtuara dhe regjistruara, por edhe të personave të përfshirë në sistemin e drejtësisë si: të dhënat mbi personat e dyshuar në kryerjen e një veprë penale; të dhënat mbi të pandehurit; të dhënat mbi të burgosurit që përfaqësojnë personat e mitur (nën 18 vjeç), të rritur (mbi 18 vjeç) sipas gjinisë, të cilët janë dënuar me vendim të formës së prerë, si edhe të paraburgosurit ndër vite.	V + 119 D	Qarku	Instituti i Statistikave	Ministria e Drejtësisë Drejtoria e Përgjithshme e Policisë Prokuroria e Përgjithshme Drejtoria e Përgjithshme e Burgjeve
1.7.1.3	Statistika të personave të dënuar dhe të pafajshëm	Vjetor	2022 2023 2024 2025 2026	Statistikat e personave të dënuar dhe të pafajshëm sigurohet nga Ministria e Drejtësisë dhe përfaqësojnë të dhëna mbi të dënuarit nga gjykatat e shkallës së parë sipas gjinisë dhe grup-moshës, të dënuarit sipas llojit të krimit të kryer, dhe numrin e të dënuarve sipas gjinisë.	V + 305 D	Qarku	Instituti i Statistikave	Ministria e Drejtësisë

1.7.1.4	Zbatimi i klasifikimit ndërkombëtar të krimeve për qëllime statistikore (ICCS)	I vazhdueshëm	2022 2023 2024 2025 2026	Klasifikimi ndërkombëtar i krimeve është një nomenklaturë e cila klasifikon veprat penale bazuar në koncepte, përkufizime dhe parime të pranuar ndërkombëtarisht për të rritur konsistencën dhe krahasueshmërinë ndërkombëtare të statistikave të krimeve dhe për të përmirësuar aftësitë analitike në nivel kombëtar, rajonal dhe ndërkombëtar.			Instituti i Statistikave	Ministria e Drejtësisë Drejtoria e Përgjithshme e Policisë Prokuroria e Përgjithshme Drejtoria e Përgjithshme e Burgjeve
---------	--	---------------	--------------------------------------	--	--	--	--------------------------	---

1.8	Kultura								
	1.8.1	Statistikat e kulturës dhe sportit							
	1.8.1.1	Statistika të institucioneve qendrore të artit dhe trashëgimisë kulturore	Vjetor	2022 2023 2024 2025 2026	Aktiviteti i statistikave të kulturës fokusohet në prodhimin e të dhënave mbi pjesëmarrjen kulturore, trashëgiminë kulturore, dimensionin ekonomik të kulturës, studentët e regjistruar në arsimin e lartë në fushat e lidhura me kulturën	V + 175 D	Kombëtar	Instituti i Statistikave	Ministria e Arsimit, Sportit dhe Rinisë Ministria e Kulturës
	1.8.1.2	Statistika të sportit	Vjetor	2024 2025 2026	Aktiviteti i statistikave të sportit fokusohet në prodhimin e treguesve lidhur me federatat dhe klubet sportive që operojnë në vend.		Kombëtar	Instituti i Statistikave	Ministria e Kulturës

1.8.1.3	Statistika të kulturës nga anketat sociale në INSTAT	Vjetor	2022 2023 2024 2025 2026	Nga ky aktivitet prodhohen të dhëna mbi kulturën, duke u përqendruar në treguesit kulturore të siguruar nga anketat sociale që INSTAT-i zhvillon.	V + 175 D	Kombëtar	Instituti i Statistikave	Instituti i Statistikave
1.8.1.4	Statistika të kulturës nga anketat ekonomike në INSTAT	Vjetor	2022 2023 2024 2025 2026	Nga ky aktivitet prodhohen të dhëna mbi kulturën, duke u përqendruar në dimensionin ekonomik të kulturës. Statistikat mbi punësimin në kulturë dhe indeksi i harmonizuar i shërbimeve dhe mallrave kulturore sigurohen nga anketat të ndryshme ekonomike që INSTAT-i zhvillon.	V + 175 D	Kombëtar	Instituti i Statistikave	Instituti i Statistikave

2	Statistikat ekonomike										
	2.1	Makroekonomike									
		2.1.1	Llogaritë sektoriale vjetore								
			2.1.1.1	Llogaritë jofinanciare sipas sektorëve institucionale	Vjetor	2022 2023 2024 2025 2026	Aktiviteti i llogarive jofinanciare të sektorëve institucionale prodhon të dhëna mbi transaksionet ekonomike midis sektorëve institucionale brenda ekonomisë dhe transaksionet e sektorëve vendas me pjesën tjetër të botës, duke i ndarë ato në burime, përdorime dhe një zë balancues, i cili kalon nga njëra llogari në tjetrën, duke krijuar lidhjen ndërmjet tyre.	V + 881 D	Kombëtar	Instituti i Statistikave	Instituti i Statistikave Banka e Shqipërisë
			2.1.2	Llogaritë kombëtare tremujore dhe vjetore, agregatët kryesorë							

	2.1.2.1	Llogaritë kombëtare vjetore-produkti i brendshëm bruto (PBB) me metodën e Prodhimit dhe Shpenzimeve	Vjetor	2022 2023 2024 2025 2026	Aktiviteti i statistikave të produktit të brendshëm bruto me frekuencë vjetore mat prodhimin e të gjithë ekonomisë së një vendi përmes metodës së prodhimit, si dhe shpenzimet e realizuara nga të katërt këta sektorë të ekonomisë: Familjet, Ndërmarrjet, Qeveria dhe Sektori i Jashtëm përmes metodës së shpenzimeve. Vlerësohen disa indikatorë si: vlera e shtuar bruto, prodhimi dhe konsumi ndërmjetës, shpenzime për konsum final të popullatës, formimi bruto i kapitalit fiks, eksport-importet etj. me çmime korrente dhe konstante, rritja reale e PBB, PBB për frymë, të ardhurat kombëtare bruto etj.	V + 455 D	Kombëtar	Instituti i Statistikave	Instituti i Statistikave Banka e Shqipërisë Drejtoria e Përgjithshme e Tatimeve Autoriteti i Mbikëqyrjes Financiare
--	---------	---	--------	--------------------------------------	---	-----------	----------	--------------------------	--

2.1.2.2	Llogaritë kombëtare tremujore-prodakti i brendshëm bruto (PBB) me metodën e prodhimit dhe shpenzimeve	Tremujor	2022 2023 2024 2025 2026	Aktiviteti i llogarive kombëtare tremujore prodhon të dhëna mbi produktin e brendshëm bruto tremujor, me metodën e prodhimit dhe komponentët kryesorë me metodën e shpenzimeve, me çmime korrente (CUP), me çmimet e vitit të mëparshëm (PYP) dhe “chain link” (CLV) e papërshtatur dhe e përshtatur sezonalisht (SA), si dhe sezonaliteti me kalendarin Shqipëtar (QY).	T + 90 D	Kombëtar	Instituti i Statistikave	Instituti i Statistikave Ministria e Financave dhe Ekonomisë Banka e Shqipërisë Drejtoria e Përgjithshme e Tatimeve Autoriteti i Mbikëqyrjes Financiare Agjencia Kombëtare e Burimeve Natyrore Enti Rregullator i Energjisë Operatori i Sistemit të Transmetimit Korporata Elektroenergjetike Shqiptare Operatori i Shërndarjes së Energjisë
---------	---	----------	--------------------------------------	--	----------	----------	--------------------------	---

2.1.3	Tabelat burime, përdorime dhe tabelat input-output							
2.1.3.1	Tabelat burim - përdorime	Vjetor	2022 2023 2024 2025 2026	Tabelat e burim-perdorimeve pasqyrojnë një përshkrim të detajuar të qarkullimit të produkteve dhe shërbimeve gjatë vitit. Nga ana e burimeve paraqiten outputi, importet, marzhet tregtare dhe të transportit, ndërsa nga ana e përdorimeve paraqitet konsumi ndërmjetës, konsumi final, formimi bruto i kapitalit fiks dhe eksportet.	V + 1003 D	Kombëtar	Instituti i Statistikave	Instituti i Statistikave

		2.1.3.2	Tabelat input-output	Çdo 5 vite	2023	Tabelat input-output (IOT) përshkruajnë marrëdhëniet e shitjes dhe blerjes midis prodhuesve dhe konsumatorëve brenda një ekonomie. Ato mund të tregojnë rrjedhën e mallrave dhe shërbimeve përfundimtare dhe të ndërmjetme sipas aktiviteteve (tabelat e industri * industri) ose sipas produkteve (produkt * produkt).	V + 1003 D	Kombëtar	Instituti i Statistikave	Instituti i Statistikave	
2.1.4	Llogaritë rajonale										
		2.1.4.1	Llogaritë rajonale	Vjetor	2022 2023 2024 2025 2026	Aktiviteti i llogarive rajonale siguron një ndarje rajonale për agregatët më të rëndësishëm si: vlera e shtuar bruto sipas degëve kryesore të ekonomisë, produktit të brendshëm bruto, formimit bruto të kapitalit fik, të ardhurat e familjeve, punësimi sipas rajoneve etj, duke ndjekur nomenklaturën e njësisve territoriale për statistikat.	V + 516 D	Qarku	Instituti i Statistikave	Instituti i Statistikave Ministria e Financave dhe Ekonomisë Banka e Shqipërisë	
2.2	Statistikat financiare të qeverisë, fiskale dhe të sektorit publik										
	2.2.1	Llogaritë financiare									



	2.2.1.1	Llogaritë financiare sipas sektorëve institucionalë	Vjetor	2022 2023 2024 2025 2026	Aktiviteti i llogarive financiare prodhon të dhëna mbi llogaritë financiare për të gjithë sektorët e ekonomisë, si: llogaritë financiare të sektorit të koorporatave financiare, të koorporatave jofinanciare, qeverisë së përgjithshme, të sektorit të ekonomive familjare dhe institucioneve jo me qëllim fitimi në shërbim të ekonomive familjare dhe jorezidentëve (pjesës tjetër të botës).	V + 304 D	Kombëtar	Banka e Shqipërisë	Instituti i Statistikave Ministria e Financave dhe Ekonomisë Banka e Shqipërisë Autoriteti i Mbikëqyrjes Financiare Qendra Kombëtare e Biznesit (QKB)
2.2.2	Treguesit monetarë dhe financiarë								
	2.2.2.1	Statistikat monetare dhe financiare	Mujor	2022 2023 2024 2025 2026	Aktiviteti i statistikave monetare dhe financiare prodhon të dhë mbi agregatët monetarë; bilancin sektorial dhe paraqitjen monetare të bankës qendrore, bankave paradepozituese, koorporatave të tjera depozituese, institucioneve të tjera financiare, si dhe të dhëna mbi depozitat e përfshira në parandë e gjerë sipas sektorëve, afatit në lek dhe valutë; të dhëna mbi kreditë për ekonominë dhe normat e interesit për depozitat dhe huatë e reja/giendje	M + 30 D	Kombëtar	Banka e Shqipërisë	Banka e Shqipërisë Autoriteti i Mbikëqyrjes Financiare

					të dhëna mbi kursin e këmbimit mesatar mujor dhe kursi e këmbimit të ditës së fundit.				
2.2.3	Statistikat financiare të qeverisë sipas GFSM2014 dhe pasqyrat financiare të konsoliduara të qeverisë								
	2.2.3.1	Statistikat financiare të qeverisë sipas GFSM2014 dhe pasqyrat financiare të konsoliduara të qeverisë	Vjetor	2022 2023 2024 2025 2026	Aktiviteti i statistikave financiare të qeverisë sipas GFSM2014 dhe pasqyrat financiare të konsoliduara të qeverisë lidhet me: Përpilimin e llogarive financiare të qeverisë sipas metodologjisë GFSM 2014, në mënyrë që këto llogari financiare të qeverisë të jenë të krahasueshme në nivel ndërkombëtar, si dhe me raportimin e pasqyrave financiare të qeverisë.	V + 210 D	Kombëtar	Ministria e Financave dhe Ekonomisë	Instituti i Statistikave Ministria e Financave dhe Ekonomisë Banka e Shqipërisë
2.2.4	Statistikat e borxhit të sektorit buxhetor të qeverisë dhe borxhit të garantuar								
	2.2.4.1	Statistikat e borxhit të sektorit buxhetor të qeverisë dhe borxhit të garantuar	Tremujor	2022 2023 2024 2025 2026	Aktiviteti i statistikave të borxhit përfshin të dhëna mbi borxhin e brendshëm të sektorit buxhetor të qeverisë qendrore; borxhin e jashtëm të sektorit buxhetor të qeverisë qendrore; garancitë e huave; operacionet e lidhura me borxhin; borxhin e pushtetit lokal.	T + 30 D	Kombëtar	Ministria e Financave dhe Ekonomisë	Kreditorët
2.2.5	Statistikat financiare të qeverisë sipas ESA2010								

					Aktiviteti i statistikave financiare të qeverisë sipas ESA2010 synon prodhimin dhe transmetimin e tabelave vjetore GFS në EUROSTAT sikurse kërkohen nga ESA 2010 TP. Përpilimi i tyre bëhet në bazë të metodologjisë ESA 2010.			Instituti i Statistikave Banka e Shqipërisë Ministria e Financave dhe Ekonomisë	Instituti i Statistikave Banka e Shqipërisë Ministria e Brendshme Ministria e Mbrojtjes Drejtoria e Përgjithshme e Tatimeve Instituti i Sigurimeve Shoqërore Fondi i Sigurimit të Detyrueshëm të Kujdesit Shëndetësor
2.2.6	Statistikat e procedurës së deficitit të tejkaluar								
	2.2.6.1	Statistikat e procedurës së deficitit të tejkaluar	Çdo 6 muaj	2022 2023 2024 2025 2026	Aktiviteti i statistikave të procedurës së deficitit të tejkaluar synon prodhimin dhe transmetimin dy herë në vit të tabelave EDP në EUROSTAT, si dhe tabelave shtesë të kërkuara. Përpilimi i tyre bëhet në bazë të metodologjisë ESA 2010.			Instituti i Statistikave Banka e Shqipërisë Ministria e Financave dhe Ekonomisë	Instituti i Statistikave Ministria e Financave dhe Ekonomisë Banka e Shqipërisë Ministria e Brendshme Ministria e Mbrojtjes Drejtoria e Përgjithshme e Tatimeve Instituti i Sigurimeve Shoqërore Fondi i Sigurimit të Detyrueshëm të Kujdesit Shëndetësor
2.3	Statistikat e Biznesit								
	2.3.1	Statistikat strukturore të ndërmarrjeve							
	2.3.1.1	Statistikat strukturore të ndërmarrjeve	Vjetor	2022 2023 2024 2025 2026	Aktiviteti i statistikave strukturore të ndërmarrjeve prodhon të dhëna	V + 410 D	Rajonale	Instituti i Statistikave	Instituti i Statistikave

					mbi strukturën ekonomiko-financiare të ndërmarrjeve në nivel vendi, sipas degëve të ekonomisë dhe sipas madhësisë së ndërmarrjeve.				
2.3.2	Prodcom								
	2.3.2.1	Statistikat e Produkteve Industriale	Vjetor	2022 2023 2024 2025 2026	Aktiviteti i statistikave të produkteve industriale prodhon të dhëna mbi produktet industriale me objekt vrojtimi ndërmarrjet që kanë kryer aktivitet ekonomik gjatë vitit të cilit i referohemi dhe që i përkasin sektorëve industri- nxjerrëse dhe industri-përpunuese, të paraqitura sipas Nomenklaturës së Veprimtarive Ekonomike, NVE Rev.2.			Instituti i Statistikave	Instituti i Statistikave
2.3.3	Statistikat afatshkurtra të ndërmarrjeve								
	2.3.3.1	Statistikat afatshkurtra të ndërmarrjeve	Tremujor	2022 2023 2024 2025 2026	Aktiviteti i statistikave afatshkurtra të ndërmarrjeve prodhon indeksin e shitjeve neto në volum, indeksin e volumit të prodhimit, indeksin e numrit të të punësuarve dhe indekset e fondit të pagave.	T + 75 D	Kombëtar	Instituti i Statistikave	Drejtoria e Përgjithshme e Tatimeve

2.3.3.2	Statistikat e çmimeve në ndërmarrjet ekonomike në nivel tremujor	Tremujor	2022 2023 2024 2025 2026	Aktiviteti i statistikave të çmimeve tremujore pranë ndërmarrjeve ekonomike prodhon indeksin e çmimeve të prodhimit, indeksin e çmimeve të importit, indeksin e kostos në ndërtim, ndryshimet tremujore dhe vjetore të këtyre indekseve etj.	T + 66 D	Kombëtar	Instituti i Statistikave	Instituti i Statistikave
2.3.3.3	Statistika mbi lejet e ndërtimit të miratuara në territorin e Republikës së Shqipërisë	Tremujor	2022 2023 2024 2025 2026	Aktiviteti i statistikave të lejeve të ndërtimit prodhon të dhëna mbi lejet e ndërtimit të miratuara në Republikën e Shqipërisë lidhur me numrin, sipërfaqen, vlerën e përafërt dhe tipin e klientit.	T + 57 D	Bashkia	Instituti i Statistikave	Bashkitë
2.3.4	Regjistrat e bizneseve							
2.3.4.1	Regjistri Statistikor i Ndërmarrjeve	Vjetor	2022 2023 2024 2025 2026	Regjistri Statistikor i Ndërmarrjeve shërben për qëllime statistikore dhe identifikon çartësisht njësitë në mënyrë që: Të lejojë marrjen e informacionit për njësitë ekonomike nëpërmjet burimeve administrative; Të lejojë përgatitjen e kampionëve, koordinimin e vrojtimeve statistikore dhe grupimin e rezultateve të tyre; Të lejojë analizën demografike të popullsisë së ndërmarrjeve dhe njësisive lidhur me to.	V + 150 D	Bashkia	Instituti i Statistikave	Drejtoria e Përgjithshme e Tatimeve Qendra Kombëtare e Biznesit

					Regjistri Statistikor i Ndërmarrjeve është bazë për hartimin e statistikave të nevojshme për dhënien e treguesve afatshkurtër dhe të zhvillimeve strukturore ekonomike.				
2.3.4.2	Regjistri i Njësive Lokale	Vjetor	2022 2023 2024 2025 2026	Regjistri i Njësive Lokale përmban të gjitha vendndodhjet e biznesit, aktivitetet ekonomike e të cilave kontribuojnë në Prodhimin e Brendshëm Bruto (P.B.B). Njësia lokale është një ndërmarrje apo pjesë e saj (p.sh. manufakturë, fabrikë, magazinë, zyrë, minierë apo depo) të ndodhura në zona të identifikuar gjeografikisht. Te ky apo nga ky vend ushtrohet aktiviteti ekonomik për të cilin punojnë një ose më shumë persona (edhe pse me kohë të reduktuar) për një ndërmarrje të vetme.	V+150 D	Bashkia	Instituti i Statistikave	Drejtoria e Përgjithshme e Tatimeve	
2.3.4.3	Regjistri i Grupeve të Ndërmarrjeve	Vjetor	2022 2023 2024 2025 2026	Regjistri i Grupeve të Ndërmarrjeve përmban informacion mbi strukturën ekonomike të grupeve të ndërmarrjeve, njësitë e tyre ligjore dhe ndërmarrjet përbërëse të grupit. Grupet e ndërmarrjeve janë kryesisht grupe	V+154 D	Bashkia	Instituti i Statistikave	Qendra Kombëtare e Biznesit	

					shumëkombëshe, pra që kanë të paktën një njësi ligjore të vendosur në një shtet tjetër.					
3	Statistikat sektoriale									
	3.1	Statistikat e bujqësisë, peshkimit dhe pyjeve								
		3.1.1	Statistikat e pyjeve							
		3.1.1.1	Statistikat e pyjeve	Vjetor	2022 2023 2024 2025 2026	Aktiviteti i statistikave të pyjeve prodhon të dhëna të përgjithshme dhe specifike mbi pyjet, kullotat, livadhet.	V + 252 D	Kombëtar	Instituti i Statistikave	Ministria e Turizmit dhe Mjedisit Agjencia Kombëtare e Pyjeve
		3.1.2	Statistikat e bujqësisë							
		3.1.2.a	Statistikat e produkteve bimore							
		3.1.2.a.1	statistikat e produkteve bimore nga vrojtimi vjetor në bujqësi	Vjetor	2025 2026	Aktiviteti i statistikave të produkteve bimore nga vrojtimi vjetor në bujqësi prodhon të dhëna mbi sipërfaqen e mbjellë kulturre e parë, sipërfaqen e kultivuar dhe atë prodhuese për kulturat në tokë arë/të punëshme: (drithërat; bime industriale; bimët hortikulturale, patate, fasule dhe kulturat foragjere). Kulturat drufrutore dhe livadhet dhe kopshtet e shtëpive, si dhe të dhëna mbi prodhimet a para dhe të dyta të kulturave bujqësore si në fushë ashtu dhe në serra.			Instituti i Statistikave	Instituti i Statistikave

3.1.2.a.2	Statistikat e produkteve bimore nga burimi administrativ	Vjetor	2022 2023 2024 2025 2026	Aktiviteti i statistikave administrative të prodhimit bimor dhe metodave të prodhimit bimor prodhon të dhëna mbi sipërfaqen e mbjellë kulturë e parë, sipërfaqen e kultivuar, prodhimin, rendimentin, përmbajtjen e lagështisë, sipërfaqen prodhuese sipas grup-kulturave (kultura në tokë arë, drufrutore, dhe livadhe), në sipërfaqe të hapura apo në serra dhe prodhimet organike në bujqësi.	V + 175 D	Bashkia	Instituti i Statistikave	Ministria e Bujqësisë dhe Zhvillimit Rural
3.1.2.a.3	Statistikat e produkteve bimore nga vrojtimi mbi sipërfaqen e mbjellë	Vjetor	2025 2026	Aktiviteti i statistikave të sipërfaqes së mbjellë prodhon të dhëna mbi sipërfaqen e mbjellë kulturë e parë, për kulturat në tokë arë/të punueshme: drithërat; bimë industriale; bimët hortikulturale, patate, fasule dhe kulturat foragjere, si dhe të dhëna mbi sipërfaqet e drufrutorëve si: sipërfaqja gjithsej, në prodhim dhe mbjelljet e reja.			Instituti i Statistikave	Instituti i Statistikave
3.1.2.b Statistikat e blegtorisë, mishit dhe vezëve								



3.1.2.b.1	Statistikat e blegtorisë, mishit dhe vezëve nga vrojtimi vjetor në bujqësi	Vjetor	2025 2026	Aktiviteti i statistikave të blegtorisë, mishit dhe vezëve të gjeneruara nga vrojtimi vjetor në bujqësi prodhon të dhëna lidhur me strukturën e blegtorisë, prodhimin e mishit dhe të vezëve.		Bashkia	Instituti i Statistikave	Ministria e Bujqësisë dhe Zhvillimit Rural
3.1.2.b.2	Statistikat e blegtorisë, mishit dhe vezëve nga burimi administrativ	Vjetor	2022 2023 2024 2025 2026	Aktiviteti i statistikave të blegtorisë, mishit dhe vezëve të gjeneruara nga burimi administrativ prodhon të dhëna lidhur me strukturën e blegtorisë, prodhimin e mishit dhe të vezëve.	V + 175 D	Bashkia	Instituti i Statistikave	Ministria e Bujqësisë dhe Zhvillimit Rural
3.1.2.b.3	Statistikat e blegtorisë, mishit dhe vezëve të vrojtimi mujor mbi monitorimin e aktivitetit të thertoreve për gjedhë, derra dhe të imta	Mujor	2022 2023 2024 2025 2026	Aktiviteti i statistikave të blegtorisë të gjeneruara nga vrojtimi mujor mbi monitorimin e aktivitetit të thertoreve për gjedhë, derra dhe të imta, prodhon të dhëna lidhur me prodhimin e mishit nga këto subjekte të licensura.	M + 60 D	Kombëtar	Instituti i Statistikave	Instituti i Statistikave
3.1.2.b.4	Statistikat e blegtorisë, mishit dhe vezëve nga vrojtimi mujor mbi monitorimin e aktivitetit të thertoreve të shpendëve	Mujor	2022 2023 2024 2025 2026	Aktiviteti i statistikave të blegtorisë, mishit dhe vezëve të gjeneruara nga vrojtimi mujor mbi monitorimin e aktivitetit të thertoreve të shpendëve prodhon të dhëna lidhur me prodhimin e mishit nga shpendët.	M + 45 D	Kombëtar	Instituti i Statistikave	Instituti i Statistikave

3.1.2.b.5	Statistikat e blegtorisë, mishit dhe vezëve nga vrojtimi mujor i aktivitetit të pularive për prodhimin e vezëve (konsum njerëzor)	Mujor	2022 2023 2024 2025 2026	Aktiviteti i statistikave të blegtorisë, mishit dhe vezëve të gjeneruara nga vrojtimi mujor i aktivitetit të pularive për prodhimin e vezëve (konsum njerëzor) prodhon të dhëna lidhur me prodhimin e vezëve.	M + 45 D	Kombëtar	Instituti i Statistikave	Instituti i Statistikave
3.1.2.c	Statistikat e qumështit dhe nënprodukteve të tij							
3.1.2.c.1	Statistikat e qumështit dhe nënprodukteve të tij nga vrojtimi vjetor në të gjitha fabrikat dhe baxhot që grumbullojnë dhe përpunojnë qumësht	Vjetor	2022 2023 2024 2025 2026	Aktiviteti i statistikave të qumështit dhe nënprodukteve të tij të gjeneruara nga vrojtimi vjetor i qumështit prodhon të dhëna mbi prodhimin e qumështit dhe produkteve të qumështit nga lopët, delet dhe dhitë. Të dhënat grumbullohen në ndërmarrjet e përpunimit të qumështit dhe baxhot, të cilat blejnë qumësht të papërpunuar direkt nga fermat ose pikat e grumbullimit, sipas përmbajtjes së yndyrës dhe proteinave.	V + 190 D	Kombëtar	Instituti i Statistikave	Instituti i Statistikave
3.1.2.c.2	Statistikat e qumështit dhe nënprodukteve të tij nga vrojtimi mujor në fabrikat që grumbullojnë dhe përpunojnë qumështin e lopës	Mujor	2022 2023 2024 2025 2026	Aktiviteti i statistikave të qumështit dhe nënprodukteve të tij prodhon të dhëna në nivel kombëtar në lidhje me prodhimin e qumështit dhe produkteve të qumështit nga lopët.	M + 45 D	Kombëtar	Instituti i Statistikave	Instituti i Statistikave

				Të dhënat grumbullohen në ndërmarrjet e përpunimit të qumështit dhe baxhot, të cilat blejnë qumësht të papërpunuar direkt nga fermat ose pikat e grumbullimit, sipas përmbajtjes së yndyrës dhe proteinave.				
3.1.2.c.3	Statistikat e qumështit dhe nënprodukteve të tij nga burimi administrativ	Vjetor	2022 2023 2024 2025 2026	Aktiviteti i statistikave të qumështit dhe nënprodukteve të tij të gjeneruara nga të dhënat administrative prodhon të dhëna lidhur me prodhimin dhe përdorimin në fermë të qumështit dhe produkteve të qumështit nga lopët, delet dhe dhitë.	V + 175 D	Bashkia	Instituti i Statistikave	Ministria e Bujqësisë dhe Zhvillimit Rural
3.1.2.d	Statistikat strukturore të fermës							
3.1.2.d.1	Censi i bujqësisë dhe fermave bujqësore	Çdo 10 vite	2024	Aktiviteti i statistikave strukturore të fermës synon përditësimin e regjistrit statistikor të fermave dhe prodhimin e të dhënave statistikore në nivel rajonal dhe kombëtar, bazuar në kriteret metodike të rekomanduara nga rregulloret e BE-së dhe Eurostat. Censi i bujqësisë luan një rol të rëndësishëm në implementimin, monitorimin dhe vlerësimin e politikave të	V + 450 D	Qarku	Instituti i Statistikave	Instituti i Statistikave

				përbashkëta bujqësore. Vrojtimi i strukturës së fermës (censi i bujqësisë) dhe vrotimet e ndërmjetme me kampion janë shtylla të sistemit statistikor bujqësor.				
3.1.2.e	Llogaritë ekonomike në bujqësi							
3.1.2.e.1	Statistikat mbi llogaritë ekonomike në bujqësi	Vjetor	2022 2023 2024 2025 2026	Aktiviteti i Statistikave mbi Llogaritë Ekonomike në Bujqësi prodhon të dhëna të ndryshme në lidhje me llogaritë ekonomike në bujqësi, inputet e punës në bujqësi dhe çmimet e qirasë dhe shitjes së tokës bujqësore. Llogaritë ekonomike të bujqësisë dhe statistikave të çmimeve bujqësore luajnë një rol kyç në projektimin, zbatimin dhe monitorimin e politikave të përbashkëta bujqësore, si dhe në vlerësimin e PBB-së, mbi gjendjen ekonomike të bujqësisë në vend.		Qarku	Instituti i Statistikave	Instituti i Statistikave Ministria e Bujqësisë dhe Zhvillimit Rural
3.1.2.e.2	Statistikat mbi çmimet bujqësore	Tremujor	2022 2023 2024 2025 2026	Aktiviteti mbi çmimet bujqësore prodhon të dhëna mbi çmimet absolute bujqësore dhe indekset e çmimeve bujqësore nga ana tjetër. Përdorimi kryesor i çmimeve absolute bujqësore shërben për të krahasuar	V + 365 D	Qarku	Instituti i Statistikave	Instituti i Statistikave

					nivelet e çmimeve midis shteteve dhe për të studiuar zhvillimet e çmimeve dhe ndikimin mbi të ardhurat bujqësore. Indeksi i çmimeve bujqësore tregon ecurinë e çmimeve sipas muajve dhe sezonit.				
3.1.3	Statistikat e peshkimit								
3.1.3.1	Statistikat e peshkimit	Vjetor	2022 2023 2024 2025 2026	Aktiviteti i statistikave të peshkimit prodhon të dhëna mbi zënien e peshkut sipas porteve, numrin e anijeve të peshkimit sipas porteve dhe llojet e peshkimit.	V+175 D	Kombëtar	Instituti i Statistikave	Ministria e Bujqësisë dhe Zhvillimit Rural	
3.1.3.2	Statistikat e peshkimit dhe akuakulturës	Tremujor	2022 2023 2024 2025 2026	Aktiviteti i statistikave të peshkimit dhe akuakulturës prodhon të dhëna bazuar në segmentet e flotës së peshkimit, grumbullimin e logbook-eve nga anijet, intervistat me operatorët e akuakulturës etj.			Instituti i Statistikave	Ministria e Bujqësisë dhe Zhvillimit Rural	
3.1.4	Statistikat e prodhimeve organike në bujqësi								
3.1.4.1	Statistikat e prodhimeve organike në bujqësi	Vjetor	2022 2023 2024 2025 2026	Aktiviteti i Statistikave të Prodhimeve Organike në Bujqësi prodhon të dhëna për fermat organike të certifikuar dhe ato në proces certifikimi si të dhëna për prodhimin bimor, blegtoral, akuakulturën dhe produktet e	V + 175 D	Kombëtar	Instituti i Statistikave	Ministria e Bujqësisë dhe Zhvillimit Rural	

					përpunuara bimore dhe shtazore, certifikimin e fermave organike.				
3.1.5	Statistikat e agromjedisit								
	3.1.5.1	Statistikat e agromjedisit	Vjetor	2022 2023 2024 2025 2026	Aktiviteti i statistikave të agromjedisit prodhon të dhëna mbi sipërfaqen bujqësore të trajtuar me plehra dhe pesticide dhe sasinë e plehrave dhe pesticideve të përdorura.	V + 299 D	Kombëtar	Instituti i Statistikave	Instituti i Statistikave Ministria e Bujqësisë dhe Zhvillimit Rural
3.2.1	Statistikat e energjisë - prodhimi								
	3.2.1.1	Statistikat e energjisë elektrike	Tremujor	2022 2023 2024 2025 2026	Aktiviteti i Bilancit të Energjisë Elektrike prodhon të dhëna mbi prodhimin neto vendas të energjisë elektrike, importin dhe eksportin bruto të energjisë elektrike, humbjet në rrjet, si edhe konsumin final në vendin tonë.	T + 60 D	Kombëtar	Instituti i Statistikave	Operatori i Sistemit të Transmetimit Kooporata Elektroenergjetike Shqiptare Opertatori i Shërndarjes së Energjisë
	3.2.1.2	Statistikat e bilancit të përgjithshëm të energjisë	Vjetor	2022 2023 2024 2025 2026	Bilancit të përgjithshëm është përmbledhje e gjithë bilanceve të burimeve energjetike të disponueshme. Bilanci paraqet origjinën dhe përdorimin specifik sipas burimeve të energjisë dhe përbëhet nga dy pjesë kryesore, furnizimi dhe përdorimi i energjisë.	V + 270 D	Kombëtar	Instituti i Statistikave	Agjencia Kombëtare e Burimeve Natyrore
3.3	Transporti								
	3.3.1	Statistikat e transportit							

	3.3.1.1	Statistikat e transportit ajror, detar, ujqor i brendshëm dhe hekurudhor të mallrave dhe pasagjerëve	Mujor	2022 2023 2024 2025 2026	Aktiviteti i statistikave të transportit prodhon të dhëna mbi flukset e mallrave dhe numrin e pasagjerëve të transportuar me anë të transportit ajror, detar, ujqor të brendshëm dhe hekurudhor.	M + 27 D	Kombëtar	Instituti i Statistikave	Ministria e Infrastrukturës dhe Energjisë Porti Detar Vlorë Porti detar Sarandë Porti detar Durrës Porti detar Shëngjin Hekurudha Shqiptare sh.a Aeroporti "Nënë Tereza"
	3.3.1.2	Statistikat mbi karakteristikat e mjeteve të transportit rrugor	Vjetor	2022 2023 2024 2025 2026	Aktiviteti i statistikave mbi karakteristikat e mjeteve të transportit rrugor prodhon të dhëna mbi numrin e mjeteve rrugore që qarkullojnë në Republikën e Shqipërisë, të regjistruar me status "aktiv" ose "te çregjistruara përkohësisht" në Regjistrin Kombëtar Shqiptar të mjeteve rrugore.	V + 284 D	Qarku	Instituti i Statistikave	Drejtoria e Përgjithshme e Shërbimit të Transportit Rrugor(DPSHTR R)
	3.3.1.3	Statistikat e transportit rrugor të mallrave	Tremujor	2025 2026	Aktiviteti i statistikave të transportit rrugor të mallrave prodhon të dhëna në lidhje me volumin e mallrave nëpërmjet transportit rrugor në vend sipas llojit të mallrave dhe mjetit transportues.	V + 360 D	Kombëtar	Instituti i Statistikave	Instituti i Statistikave
3.3.2	Statistikat mbi sigurinë në rrugë								
	3.3.2.1	Statistikat e sigurisë në transport	Mujor	2022 2023 2024 2025 2026	Aktiviteti i statistikave të sigurisë në transport prodhon të dhëna për numrin e aksidenteve rrugore dhe të aksidentuarit.	M + 18 D	Qarku	Instituti i Statistikave	Drejtoria e Përgjithshme e Policisë

3.4	Turizmi									
	3.4.1	Statistikat e turizmit - ana e ofertës								
		3.4.1.1	Statistikat e strukturave akomoduese	Mujor	2022 2023 2024 2025 2026	Aktiviteti i statistikave të turizmit mbi strukturat akomoduese prodhon treguesit e kapacitetit akomodues dhe shfrytëzimit të tyre, vizitorët dhe netqëndrimet, ndryshimet vjetore etj.	M + 45 D	Rajonale	Instituti i Statistikave	Instituti i Statistikave
	3.4.2	Statistikat e turizmit - ana e kërkesës								
		3.4.2.1	Statistika nga anketa e turizmit në familje “Pushime dhe udhëtime”	Tremujor	2022 2023 2024 2025 2026	Aktiviteti i statistikave nga anketa e turizmit në familje “Pushime dhe udhëtime” prodhon të dhëna mbi udhëtimet me të paktën një natë fjetje për pushime, udhëtime pune dhe udhëtime të tjera, si brenda dhe jashtë vendit, gjithashtu edhe ato brenda ditës brenda / jashtë vendit.	V + 320 D	Qarku	Instituti i Statistikave	Instituti i Statistikave
	3.4.3	Statistikat e lëvizjes së shtetasve								
		3.4.3.1	Statistikat e lëvizjes së shtetasve	Mujor	2022 2023 2024 2025 2026	Aktiviteti i statistikave të lëvizjes së shtetasve paraqesin të dhëna të hyrjeve dhe daljeve të shtetasve shqiptarë dhe të huaj sipas mënyrës së udhëtimit (me det, ajër, tokë); pikave kufitare; qëllimit të udhëtimit të shtetasve të huaj; hyrjet e shtetasve të huaj sipas shteteve.	M + 23 D	Kombëtar	Instituti i Statistikave	Instituti i Statistikave
3.5	Tregtia e jashtme									



3.5.1	Statistikat e investimeve të huaja direkte dhe tregtisë ndërkombëtare të shërbimeve									
	3.5.1.1	Statistikat tremujore të fluksit dhe stokut të investimeve direkte	Tremujor	2022 2023 2024 2025 2026	Aktiviteti i statistikave të investimeve direkte prodhon të dhëna mbi fluksin dhe stoqet tremujore të investimeve direkte të jorezidentëve në Shqipëri.	T + 85 D	Kombëtar	Banka e Shqipërisë	Instituti i Statistikave Drejtoria e Përgjithshme e Tatimeve Autoriteti i Mbikëqyrjes Financiare Agjencia Kombëtare e Burimeve Natyrore (AKBN) Qendra Kombëtare e Biznesit (QKB)	
	3.5.1.2	Statistikat e tregtisë ndërkombëtare të shërbimeve	Vjetor	2022 2023 2024 2025 2026	Aktiviteti i statistikave të tregtisë ndërkombëtare të shërbimeve prodhon të dhëna vjetore për tregtinë e shërbimeve sipas shteteve. Transaksionet e pasqyruara janë ndërmjet rezidentëve dhe jorezidentëve dhe anasjellas.	T + 304 D	Kombëtar	Banka e Shqipërisë	Instituti i Statistikave Ministria e Financave dhe Ekonomisë Banka e Shqipërisë Drejtoria e Përgjithshme e Doganave Autoriteti i Mbikëqyrjes Financiare	
3.5.2	Statistikat e tregtisë së jashtme të mallrave									
	3.5.2.1	Statistika mbi eksportet/importet e mallrave	Mujor	2022 2023 2024 2025 2026	Aktiviteti i Statistikave të Tregtisë së Mallrave prodhon treguesit e eksportit (FOB) dhe importit (CIF) në total, si dhe disa tregues të tjerë më të detajuar, si eksport-importi sipas vendeve, grup-vendeve, grup-mallrave etj.	M + 17 D	Kombëtar	Instituti i Statistikave	Drejtoria e Përgjithshme e Doganave	

					Aktiviteti i statistikave të tregtisë së jashtme të mallrave sipas karakteristikave të ndërmarrjeve prodhon të dhëna mbi ndërmarrjet, të cilat marrin pjesë në tregun ndërkombëtar dhe karakteristikat e tyre, si vlerat e eksporteve/importeve dhe numri i ndërmarrjeve.	V + 183 D	Kombëtar	Instituti i Statistikave	Instituti i Statistikave Drejtoria e Përgjithshme e Doganave
3.5.2.2	Statistikat mbi eksportet/importet e mallrave sipas karakteristikave të ndërmarrjeve	Vjetor	2022 2023 2024 2025 2026						
3.6	Bilanci i pagesave								
3.6.1.1	Statistikat tremujore të bilancit të pagesave	Tremujor	2022 2023 2024 2025 2026		Aktiviteti i statistikave të bilancit të pagesave prodhon të dhëna tremujore për llogarinë korrente, llogarinë kapitale dhe llogarinë financiare. Transaksionet e pasqyruara janë ndërmjet rezidentëve dhe jorezidentëve dhe anasjellas.	T + 71 D	Kombëtar	Banka e Shqipërisë	Instituti i Statistikave Ministria e Financave dhe Ekonomisë Banka e Shqipërisë Drejtoria e Përgjithshme e Tatimeve Drejtoria e Përgjithshme e Doganave Autoriteti i Mbikëqyrjes Financiare Drejtoria e Përgjithshme e Policisë Agjencia Kombëtare e Burimeve Natyrore (AKBN) Qendra Kombëtare e Biznesit (QKB)

	3.6.1.2	Statistikat mujore të bilancit të pagesave	Mujor	2022 2023 2024 2025 2026	Aktiviteti i statistikave të bilancit të pagesave prodhon të dhëna mujore për llogarinë korrente, llogarinë kapitale dhe llogarinë financiare. Transaksionet e pasqyruara janë ndërmjet rezidenteve dhe jorezidenteve dhe anasjellas.	M + 60 D	Kombëtar	Banka e Shqipërisë	Instituti i Statistikave
3.6.2	Statistikat tremujore të pozicionit të investimeve ndërkombëtare								
	3.6.2.1	Statistikat tremujore të pozicionit të investimeve ndërkombëtare	Tremujor	2022 2023 2024 2025 2026	Aktiviteti i statistikave të pozicionit të investimeve ndërkombëtare prodhon të dhëna tremujore për instrumentet financiare në mjete dhe detyrime të rezidentëve ndaj jorezidentëve dhe anasjellas. Të dhënat e publikuara janë stoqe.	T + 85 D	Kombëtar	Banka e Shqipërisë	Instituti i Statistikave Ministria e Financave dhe Ekonomisë Banka e Shqipërisë Drejtoria e Përgjithshme e Tatimeve Autoriteti i Mbikëqyrjes Financiare Agjencia Kombëtare e Burimeve Natyrore (AKBN) Qendra Kombëtare e Biznesit (QKB)
3.6.3	Statistikat mujore të rezervës ndërkombëtare								
	3.6.3.1	Statistikat mujore të rezervës ndërkombëtare	Mujor	2022 2023 2024 2025 2026	Aktiviteti i statistikave të rezervës ndërkombëtare prodhon të dhëna mujore për mjetet e rezervës në valutë. Të dhënat e publikuara janë stoqe. Objektivi kryesor është prodhimi i këtyre statistikave, objekteve, të	M + 30 D	Kombëtar	Banka e Shqipërisë	Ministria e Financave dhe Ekonomisë Banka e Shqipërisë

					besueshme, të detajuara dhe të krahasueshme.					
3.6.4	Statistikat tremujore të borxhit të jashtëm									
	3.6.4.1	Statistikat tremujore të borxhit të jashtëm	Tremujor	2022 2023 2024 2025 2026	Aktiviteti i statistikave të borxhit të jashtëm bruto prodhon të dhëna tremujore për instrumentet financiare të borxhit në detyrime të rezidentëve ndaj jorezidentëve.	T + 71 D	Kombëtar	Banka e Shqipërisë	Ministria e Financave dhe Ekonomisë Banka e Shqipërisë Qendra Kombëtare e Biznesit (QKB)	
3.7	Çmimet									
	3.7.1	Statistikat e çmimeve të konsumit								
	3.7.1.1	Indeksi i çmimeve të konsumit	Mujor	2022 2023 2024 2025 2026	Aktiviteti i statistikave të çmimeve të konsumit prodhon indeksin e çmimeve të konsumit, ndryshimin mujor dhe vjetor të indeksit të çmimeve të konsumit etj.	M + 8 D	Kombëtar	Instituti i Statistikave	Instituti i Statistikave	
	3.7.1.2	Indeksi i harmonizuar i çmimeve të konsumit	Mujor	2022 2023 2024 2025 2026	Aktiviteti i statistikave të çmimeve të harmonizuara të konsumit prodhon indeksin e harmonizuar të çmimeve të konsumit, ndryshimin mujor dhe vjetor të indeksit të harmonizuar të çmimeve të konsumit etj.	M + 18 D	Kombëtar	Instituti i Statistikave	Instituti i Statistikave	
	3.7.1.3	Indeksi i harmonizuar i çmimeve të konsumit (IHÇK) me taksa konstante	Mujor	2022 2023 2024 2025 2026	Aktiviteti i statistikave të çmimeve të harmonizuara të konsumit me taksa konstante prodhon indeksin e çmimeve të harmonizuara të konsumit me taksa	M + 18 D	Kombëtar	Instituti i Statistikave	Instituti i Statistikave	

					konstante, ndryshimin mujor dhe vjetor të tij etj.				
3.7.2	Indeksi i nivelit të çmimeve, PBB për frymë në MFB								
	3.7.2.1	Statistikat nga vrojtimet e matjes së fuqisë blerëse	Vjetor	2022 2023 2024 2025 2026	Aktiviteti i statistikave nga vrojtimet e matjes së fuqisë blerëse prodhon të dhëna të çmimeve të konsumit brenda një cikli trevjeçar, çmimeve të ndërtimit, spitaleve, makinerive e pajisjeve dhe vrojtimin e qirave.	V + 180 D	Kombëtar	Instituti i Statistikave	Instituti i Statistikave
3.7.3	Indeksi i çmimeve të banesave								
	3.7.3.1	Statistikat mbi çmimet e banesave (SCB)	Tremujor	2024 2025 2026	Aktiviteti i statistikave të çmimeve të banesave prodhon indeksin e çmimeve të banesave, ndryshimin tremujor dhe vjetor të indeksit të çmimeve të konsumit etj.		Kombëtar	Instituti i Statistikave	Agjencia Shtetërore e Kadastrës
3.8	Shkenca, teknologjia dhe inovacioni								
	3.8.1	Statistikat e shkencës							
	3.8.1.1	Statistika e shkencës	Tjetër**	2022 2023 2024 2025 2026	Aktiviteti i statistikave mbi shkencën prodhon të dhëna në lidhje me shpenzimet dhe personelin për shkencën të ndarë sipas sektorëve institucional të mëposhtëm: ndërmarrjet private, sektori publik, arsimi i lartë dhe ndërmarrjet jofitimprurëse. Të gjitha të dhënat ndahen sipas sektorëve të sipërpërmendur të performancës.	V + 334 D	Kombëtar	Instituti i Statistikave	Instituti i Statistikave Ministria e Financave dhe Ekonomisë Agjencia Kombëtare e Kërkimit Shkencor dhe Inovacionit (AKKSHI)

					Gjithashtu përfshin edhe të dhënat mbi Shpërndarjen e fondeve për shkencën në buxhetin e shtetit (GBARD).				
	3.8.1.1.a	Statistika nga vrojtimi mbi shkencën në 4 sektorë	Çdo 2 vite	2023 2025					
	3.8.1.1.b	Statistikat GBARD	Vjetor	2022 2023 2024 2025 2026					
3.8.2	Statistikat e inovacionit								
	3.8.2.1	Statistika mbi inovacionin në ndërmarrje	Çdo 2 vite	2023 2025	Aktiviteti i statistikave mbi inovacionin në ndërmarrje prodhon të dhëna të krahasueshme mbi ndërmarrjet që zhvillojnë aktivitete inovacionesh produktesh dhe procesesh biznesi të prezantuara nga ndërmarrjet në Shqipëri.	V + 180 D	Kombëtar	Instituti i Statistikave	Instituti i Statistikave
3.8.3	Statistikat e teknologjisë së informacionit dhe komunikimit								
	3.8.3.1	Statistikat e teknologjisë së informacionit dhe komunikimit në ndërmarrje	Vjetor	2022 2023 2024 2025 2026	Statistikat e teknologjisë së informacionit dhe komunikimit në ndërmarrje tregojnë se në çfarë mase ndërmarrjet me 10 ose më shumë të punësuar përdorin teknologji informacioni dhe komunikimi (TIK), shesin ose blejnë përmes faqeve të internetit ose përmes shkëmbimit të të dhënave	Dita e 270-të e V	Kombëtar	Instituti i Statistikave	Instituti i Statistikave

					komputerike, d.m.th. shkallës së digjitalizimit të ndërmarrjeve.				
	3.8.3.2	Statistikat nga anketa e teknologjisë së informacionit dhe komunikimit në familje	Vjetor	2022 2023 2024 2025 2026	Aktiviteti i statistikave nga anketa e teknologjisë së informacionit dhe komunikimit në familje prodhon të dhëna mbi çështje që lidhen me teknologjinë e informacionit dhe komunikimit në familje dhe nga individët, si: mbi pajisjet e teknologjisë së informacionit dhe komunikimit që zotëron familja/individët (telefon, pajisje kompjuterike, mbi aksesin dhe përdorimin në internet ( <i>e-blerje, e-querisje</i> etj.).	V + 334 D	Kombëtar	Instituti i Statistikave	Instituti i Statistikave
4	Statistikat e mjedisit dhe multidomain								
	4.1	Mjedisi							
		4.1.1	Llogaritë monetare mjedisore						
	4.1.1.1	Statistikat mbi taksat mjedisore sipas industrive	Vjetor	2022 2023 2024 2025 2026	Aktiviteti i statistikave mbi taksat mjedisore sipas industrive prodhon të dhëna mbi të ardhurat nga taksat mjedisore (sipas kategorisë së taksave - energjia, transporti, ndotja dhe taksat e burimeve), të ndara sipas aktivitetit ekonomik (paguesi i taksave), duke përdorur klasifikimin NVE për aktivitetet e	V + 563 D	Kombëtar	Instituti i Statistikave	Instituti i Statistikave

					prodhimit të zgjeruara për të mbuluar taksat e pagueshme nga familjet dhe jorezidentët.				
	4.1.1.2	Ndërtimi i sistemit për prodhimin e llogarive të shpenzimeve për mbrojtjen mjedisore	Vjetor	2025 2026	Nga ndërtimi i sistemit synohet prodhimi i Llogarive të Shpenzimeve për Mbrojtjen e Mjedisit (EPEA), përcaktimi i shpenzimeve kombëtare për mbrojtjen e mjedisit, analiza e financimit të kombëtare shpenzim, analiza e prodhimit të shërbimet e mbrojtjes së mjedisit.	V + 548 D	Kombëtar	Instituti i Statistikave	Instituti i Statistikave Ministria e Financave dhe Ekonomisë
	4.1.1.3	Ndërtimi i sistemit për prodhimin e modulit të sektorit të të mirave dhe shërbimeve mjedisore	Vjetor	2026 2026	Nga ndërtimi i sistemit synohet prodhimi i llogarive të sektorit të të mirave dhe shërbimeve mjedisore (EGSS), ku do të përcaktohen aktivitetet ekonomike të cilat rezultojnë në produkte të lidhura me mbrojtjen mjedisore dhe menaxhimin e burimeve natyrore.	V + 548 D	Kombëtar	Instituti i Statistikave	Instituti i Statistikave Ministria e Financave dhe Ekonomisë
4.1.2	Llogaritë fizike mjedisore								
	4.1.2.1	Llogaritë e flukseve të materialeve mjedisore	Vjetor	2022 2023 2024 2025 2026	Aktiviteti i llogarive të flukseve të materialeve mjedisore prodhon të dhëna mbi: burimet e brendshme natyrore; importet e materialeve	V + 493 D	Kombëtar	Instituti i Statistikave	Instituti i Statistikave Agjencia Kombëtare e Burimeve Natyrore



					mjedisore; eksportet e materialeve mjedisore; përdorimin e brendshëm të materialeve mjedisore.				
	4.1.2.2	Ndërtimi i sistemit për prodhimin e llogarive të emetimeve në ajër	Vjetor	2023 2024 2025 2026	Ndërtimi i sistemit për prodhimin e llogarive të emetimeve në ajër nënkupton rrjedhën fizike të materialeve të gazta ose të grimcuara nga ekonomia kombëtare (proceset e prodhimit ose të konsumit) në atmosferë (si pjesë e sistemit mjedisor).	V + 720 D	Kombëtar	Instituti i Statistikave	Ministria e Infrastrukturës dhe Energjisë Ministria e Turizmit dhe Mjedisit Agjencia Kombëtare e Burimeve Natyrore Agjencia Kombëtare e Mjedisit
	4.1.2.3	Ndërtimi i sistemit për prodhimin e llogarive të flukseve fizike të energjisë	Vjetor	2023 2024 2025 2026	Ndërtimi i Sistemit për prodhimin e llogarive të flukseve fizike të energjisë synon shpjegimin e koncepteve të llogarive kombëtare, aktiviteteve prodhuese dytësore dhe ndihmëse.	V + 548 D	Kombëtar	Instituti i Statistikave	Ministria e Infrastrukturës dhe Energjisë
4.1.3	Statistikat mbi menaxhimin e mbetjeve dhe substancave të rrezikshme								
	4.1.3.1	Statistikat mbi menaxhimin të mbetjeve të ngurta urbane	Vjetor	2022 2023 2024 2025 2026	Aktiviteti i statistikave mbi mbetjet e ngurta urbane prodhon të dhëna mbi gjenerimin, menaxhimin, përbërjen dhe trajtimin e mbetjeve të ngurta urbane, të cilat vijnë nga shërbimet komunitare ndaj popullatës në zonat e banuara, qoftë dhe përkohësisht.	V + 264 D	Qarku	Instituti i Statistikave	Ministria e Turizmit dhe Mjedisit Agjencia Kombëtare e Mjedisit Bashkitë

	4.1.3.2	Statistikat mbi mbetjet e ngurta industriale	Vjetor	2022 2023 2024 2025 2026	Aktiviteti i statistikave mbi mbetjet e ngurta industriale prodhon të dhëna mbi gjenerimin, menaxhimin dhe trajtimin e mbetjeve industriale.	V + 294 D	Bashkia	Instituti i Statistikave	Ministria e Turizmit dhe Mjedisit Agjencia Kombëtare e Burimeve Natyrore Agjencia Kombëtare e Mjedisit
4.1.4	Statistikat e ujit								
	4.1.4.1	Statistikat e ujit	Vjetor	2022 2023 2024 2025 2026	Aktiviteti i statistikave të ujit prodhon të dhëna mbi bilancin e përgjithshëm të ujërave, të dhëna mbi ujërat e lumenjve, të dhëna për ujërat e liqeneve, të dhëna mbi ndotjen bakteriologjike të ujërave të deteve në plazhe etj.	V + 299 D	Kombëtar	Instituti i Statistikave	Ministria e Turizmit dhe Mjedisit Agjencia Kombëtare e Burimeve Natyrore (AKBN) Shërbimi Gjeologjik Shqiptar Agjencia Kombëtare e Mjedisit Instituti i Gjeoshkencave Ujësullës-Kanalizime Tiranë
4.1.5	Statistikat e qytetit								
	4.1.5.1	Statistikat mbi cilësinë e ajrit, zhurmat dhe mbi automjetet sipas vjetërsisë në përdorim	Vjetor	2022 2023 2024 2025 2026	Aktiviteti i statistikave të qytetit prodhon të dhëna të përgjithshme dhe specifike mbi mjedisin si të dhënat mbi cilësinë e ajrit, ndotjen akustike, mjetet e transportit rrugor etj.	V + 299 D	Kombëtar	Instituti i Statistikave	Ministria e Infrastrukturës dhe Energjisë Ministria e Turizmit dhe Mjedisit Agjencia Kombëtare e Mjedisit
4.1.6	Statistikat e biodiversitetit								
	4.1.6.1	Statistikat e biodiversitetit	Vjetor	2022 2023 2024 2025 2026	Aktiviteti i statistikave të biodiversitetit prodhon të dhëna mbi zonat e mbrojtura sipas kategorive, specieve të kërcënuara dhe të mbrojtura, për florën dhe faunën.	V + 252 D	Kombëtar	Instituti i Statistikave	Ministria e Turizmit dhe Mjedisit Agjencia Kombëtare e Mjedisit Agjencia Kombëtare e Zonave të Mbrojtura
4.2	Informacioni statistikor rajonal dhe gjeohapësinor								

4.2.1		Sistemi i informacionit gjeografik (GIS) për qëllime statistikore						
4.2.1.1	Sistemi i informacionit gjeografik (GIS) për qëllime statistikore	Tjetër***	2022 2023 2024 2025 2026	Sistemi i Informacionit Gjeografik (GIS) për qëllime Statistike mbledh, përpunon, ruan, gjeokodifikon dhe analizon databazën e të dhënave gjeohapësinore për të gjithë territorin e Shqipërisë. Këto të dhëna luajnë një rol të rëndësishëm në mbështetje të censeve dhe realizimit të anketave/vrojtimeve të INSTAT-it në funksion të objektivave vjetorë ose si shërbim për të tretët. Njëkohësisht, GIS synon përmirësimin e integritit të të dhënave statistikore me atë gjeohapësinore në funksion të publikimeve të rezultateve dhe analizave tematike.			Instituti i Statistikave	
4.2.1.2	Ndërtimi i Regjistrit Statistikor të Ndërtesave dhe Banesave të Shqipërisë	Tjetër***	2022 2023 2024 2025 2026	Ky aktivitet lidhet me inicimin e zhvillimit të një regjistri statistikor të ndërtesave dhe banesave, duke përdorur si bazë të dhënat e Censit të ardhshëm.			Instituti i Statistikave	

	4.2.1.3	Klasifikimi statistikor i njësjive territoriale	Tjetër***	2022 2023 2024 2025 2026	Ky aktivitet lidhet me zbatimin e topologjisë territoriale (TERCET), duke aplikuar metodologjitë e hartuara nga Eurostat, për të pasur një klasifikim statistikor të njësjive territoriale të përbashkët me vendet evropiane, si dhe për të mundësuar mbledhjen, përpunimin dhe shpërndarjen e statistikave në nivele të ndryshme territoriale.			Instituti i Statistikave	
4.2.2	Harmonizimi i temave “Demografia” dhe “Njësitë statistikore” sipas direktivës INSPIRE								
	4.2.2.1	Harmonizimi i temave “Demografia” dhe “Njësitë statistikore” sipas direktivës INSPIRE	Tjetër***	2022 2023 2024 2025 2026	Harmonizimi dhe transformimi i temave “Demografia” dhe “Njësitë Statistikore”, në kuadër të Infrastrukturës Kombëtare të Informacionit Gjeohapësinor (NSDI), si dhe duke ndjekur rekomandimet e direktivës INSPIRE			Instituti i Statistikave	Autoriteti i Sigurimit të Informacionit Gjeohapësinor Institucionet për ndërtimin e Regjistrit Statistikor të Ndërtesave dhe Banesave të Shqipërisë.

**Shpjegim:**

\* Aktiviteti nuk ka një periodicitet fiks.

\*\* Nga aktiviteti prodhohen indikatorë me periodicitet të ndryshëm.

\*\*\* Aktiviteti është një proces i vazhdueshëm nga fillimi deri në fund të Programit.