

# Statistikat afatshkurtra

## Prodhuesit e të mirave - Tremujori III 2021

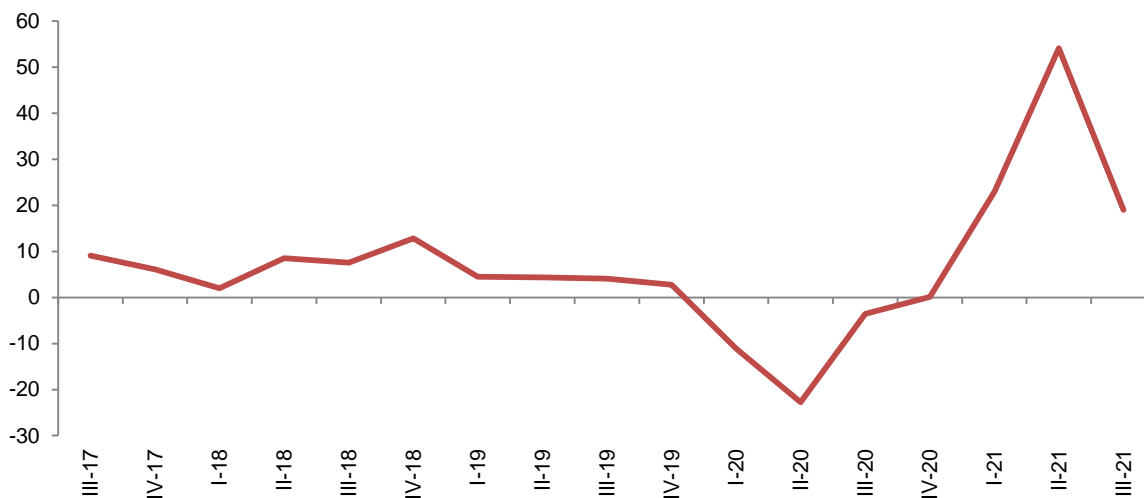
**Tiranë, më 15 Dhjetor 2021:** Treguesit tremujorë mbi prodhuesit e të mirave, përfshijnë aktivitetet ekonomike: Industri (Industri Nxjerrëse dhe Industri Përpunuese); Energji elektrike, Gaz, Avull; Furnizimi me ujë, Trajtimi dhe menaxhimi i mbetjeve; Ndërtim, në tremujorin e tretë 2021, paraqiten si më poshtë:

### Industri

Indekset e treguesve në aktivitetin Industri, në tremujorin e tretë 2021, paraqiten si më poshtë:

- Indeksi i shitjeve neto në volum shënoi rritje 19,0 %, krahasuar me të njëjtën periudhë të një viti më parë;
- Indeksi i prodhimit në volum shënoi rritje 12,2 %, krahasuar me të njëjtën periudhë të një viti më parë;
- Indeksi i numrit të të punësuarve shënoi rritje 0,3 %, krahasuar me të njëjtën periudhë të një viti më parë;
- Indeksi i fondit të pagave shënoi rritje 10,9 %, krahasuar me të njëjtën periudhë të një viti më parë.

Fig. 1 Ndryshimet vjetore të Indeksit të shitjeve neto në volum, Industri (%)

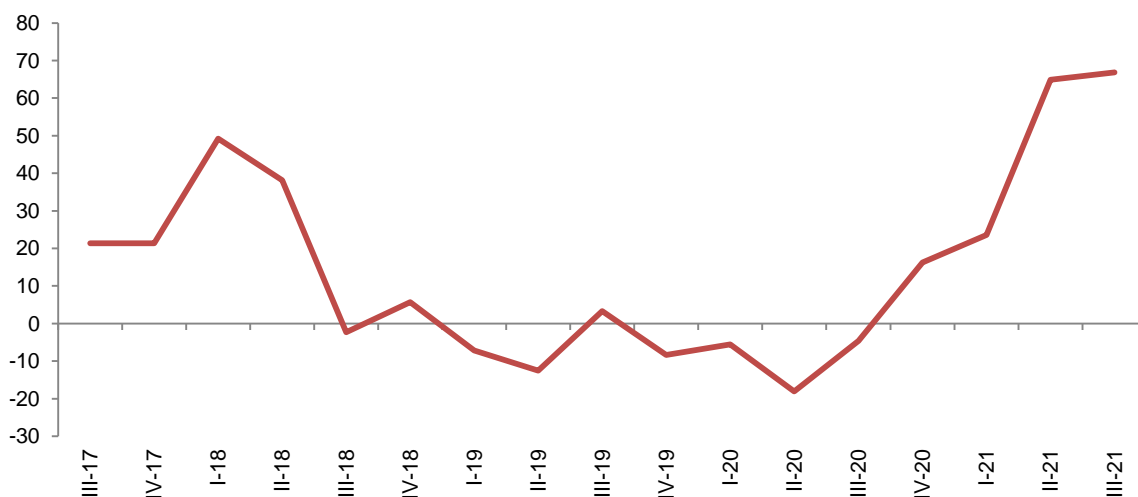


### Energji elektrike, Gaz, Avull

Indekset e treguesve në aktivitetin Energji elektrike, Gaz, Avull, në tremujorin e tretë 2021, paraqiten si më poshtë:

- Indeksi i shitjeve neto në volum shënoi rritje 66,9 %, krahasuar me të njëjtën periudhë të një viti më parë;
- Indeksi i prodhimit në volum shënoi rritje 12,1 %, krahasuar me të njëjtën periudhë të një viti më parë;
- Indeksi i numrit të të punësuarve shënoi rënie 0,7 %, krahasuar me të njëjtën periudhë të një viti më parë;
- Indeksi i fondit të pagave shënoi rritje 3,8 %, krahasuar me të njëjtën periudhë të një viti më parë.

**Fig.2 Ndryshimet vjetore të Indeksit të shitjeve neto në volum, Energji elektrike, Gaz, Avull (%)**

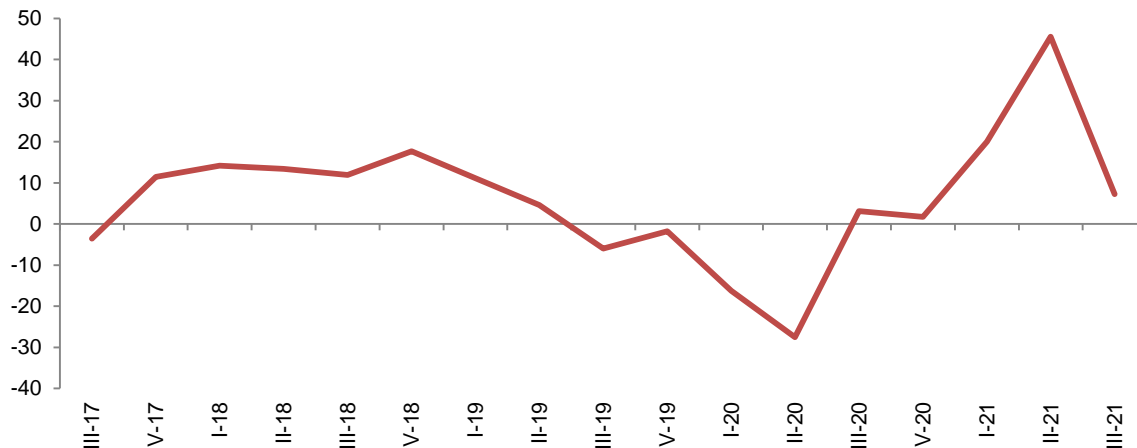


### Furnizimi me ujë, Trajtimi dhe menaxhimi i mbetjeve

Indekset e treguesve në aktivitetin Furnizimi me ujë dhe Trajtimi e menaxhimi i mbetjeve, në tremujorin e tretë 2021, paraqiten si më poshtë:

- Indeksi i shitjeve neto në volum shënoi rritje 7,3 %, krahasuar me të njëjtën periudhë të një viti më parë;
- Indeksi i prodhimit në volum shënoi rritje 6,1 %, krahasuar me të njëjtën periudhë të një viti më parë;
- Indeksi i numrit të të punësuarve shënoi rënie 4,7 %, krahasuar me të njëjtën periudhë të një viti më parë;
- Indeksi i fondit të pagave shënoi rënie 0,6 %, krahasuar me të njëjtën periudhë të një viti më parë.

**Fig. 3 Ndryshimet vjetore të Indeksit të shitjeve neto në volum, Furnizimin me ujë, Trajtimi e menaxhimi i mbetjeve (%)**

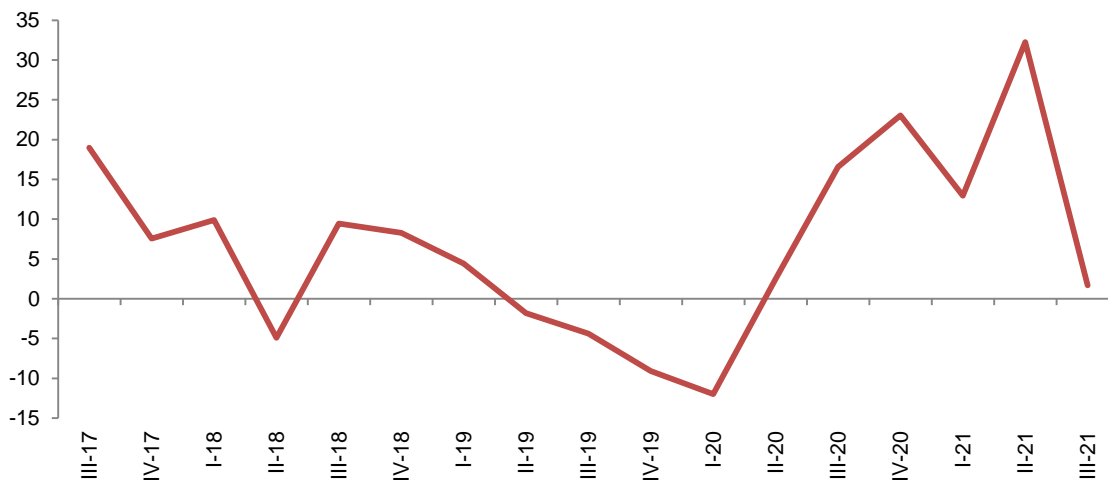


**Ndërtim**

Indekset e treguesve në aktivitetin Ndërtim, në tremujorin e tretë 2021, paraqiten si më poshtë:

- Indeksi i shitjeve neto në volum shënoi rritje 1,7 %, krahasuar me të njëjtën periudhë të një viti më parë;
- Indeksi i prodhimit në volum shënoi rritje 1,0 %, krahasuar me të njëjtën periudhë të një viti më parë;
- Indeksi i numrit të të punësuarve shënoi rritje 2,2 %, krahasuar me të njëjtën periudhë të një viti më parë;
- Indeksi i fondit të pagave shënoi rritje 7,3 %, krahasuar me të njëjtën periudhë të një viti më parë.

**Fig. 4 Ndryshimet vjetore të Indeksit të shitjeve neto, Ndërtim (%)**



**Tab. 1 Indeksi i shitjeve neto në volum, prodhuesit e të mirave**

NVE Rev.2			Pa përshtatje sezonale		Me përshtatje sezonale	
Seksioni	Ndarja	Aktiviteti ekonomik	Tr.III 2021 (2015=100)	III.21 / III.20 (%)	Tr.III 2021 (2015=100)	III.21 / III.21 (%)
B-C	05-33	<b>Industri</b>	<b>128,5</b>	<b>19,0</b>	<b>122,8</b>	<b>-8,5</b>
B	05-09	<i>Industri nxjerrëse</i>	84,1	38,1	84,5	-1,6
C	10-33	<i>Industri përpunuese</i>	150,7	14,1	142,9	-7,0
D	35	Energji elektrike, Gaz, Avull	180,4	66,9	201,4	17,7
E	36-39	Grumbullimi, trajtimi dhe furnizimi me ujë	107,4	7,3	107,0	-4,5
F	41-43	<b>Ndërtim</b>	<b>150,8</b>	<b>1,7</b>	<b>147,1</b>	<b>-14,8</b>
<b>Grupimet industriale kryesore</b>						
		Mallra të ndërmjetme	166,5	28,9	161,9	-5,4
		Energji	134,1	60,7	145,5	6,8
		Mallra kapitale	164,2	31,9	164,1	-7,3
		Mallra të qëndrueshme konsumi	131,7	9,1	126,2	-16,4
		Mallra të paqëndrueshme konsumi	121,6	0,6	112,2	-2,7

**Tab. 2 Indeksi i prodhimit në volum, prodhuesit e të mirave**

NVE Rev.2			Pa përshtatje sezonale		Me përshtatje sezonale	
Seksioni	Ndarja	Aktiviteti ekonomik	Tr.III 2021 (2015=100)	III.21 / III.20 (%)	Tr.III 2021 (2015=100)	III.21 / III.21 (%)
B-C	05-33	<b>Industri</b>	<b>113,3</b>	<b>12,2</b>	<b>108,9</b>	<b>-8,2</b>
B	05-09	<i>Industri nxjerrëse</i>	88,2	33,4	89,4	-4,8
C	10-33	<i>Industri përpunuese</i>	133,5	5,0	124,4	-11,5
D	35	Energji elektrike, Gaz, Avull	63,1	12,1	82,1	-17,5
E	36-39	Grumbullimi, trajtimi dhe furnizimi me ujë	106,9	6,1	104,4	-0,2
F	41-43	<b>Ndërtim</b>	<b>154,9</b>	<b>1,0</b>	<b>149,3</b>	<b>-16,1</b>
<b>Grupimet industriale kryesore</b>						
		Mallra të ndërmjetme	145,3	21,6	140,4	-3,6
		Energji	70,2	27,8	83,6	-12,4
		Mallra kapitale	193,5	30,4	189,1	-10,3
		Mallra të qëndrueshme konsumi	132,5	4,6	122,4	-19,3
		Mallra të paqëndrueshme konsumi	113,6	-5,2	104,0	-10,0

**Tab. 3 Indeksi i numrit të të punësuarve dhe fondit të pagave, prodhuesit e të mirave**

NVE Rev.2			Numri i të të punësuarve		Fondi i pagave	
Seksioni	Ndarja	Aktiviteti ekonomik	Tr.III 2021 (2015=100)	III.21 / III.20 (%)	Tr.III 2021 (2015=100)	III.21 / III.20 (%)
B-C	05-33	<b>Industri</b>	<b>104,2</b>	<b>0,3</b>	<b>130,9</b>	<b>10,9</b>
B	05-09	<i>Industri nxjerrëse</i>	78,4	-1,9	100,2	6,7
C	10-33	<i>Industri përpunuese</i>	108,1	0,5	142,1	11,7
D	35	Energji elektrike, Gaz, Avull	112,5	-0,7	182,5	3,8
E	36-39	Grumbullimi, trajtimi dhe furnizimi me ujë	119,3	-4,7	148,0	-0,6
F	41-43	<b>Ndërtim</b>	<b>122,6</b>	<b>2,2</b>	<b>140,1</b>	<b>7,3</b>

# Metodologjia

## Informacion

Në vazhdim të përpjekjeve të përafrimit dhe standardizimit të statistikave afatshkurtra me statistikave evropiane, INSTAT publikon Statistikat Afatshkurtra –Të mira si më poshtë :

- Indekset duke filluar nga tremujori i parë 2019, do të llogariten me vit bazë 2015=100.
- Peshat janë llogaritur bazuar në rezultatet e Anketës Strukturore e Ndërmarrjeve për vitin 2019, realizuar nga INSTAT.

## Informacion mbi vrojtimin

**Qëllimi** - Statistikat afatshkurtra paraqesin ecurinë e ekonomisë së vendit në periudha tremujore, nëpërmjet të cilave kuptohet zhvillimi i ciklit të ekonomisë si dhe mund të bëhen parashikime për të ardhmen e afërt. Vrojtimi tremujor ka për qëllim të paraqesë ecurinë e treguesve kryesorë ekonomikë të ndërmarrjeve ekonomike në periudha tremujore.

### Në prodhuesit e të mirave:

**Fusha e mbulimit** - Bazuar në aktivitetin kryesor, në anketën tremujore pranë ndërmarrjeve janë përfshirë ndërmarrjet që kryejnë këto aktivitete:

- Industri, e cila përbëhet nga Industria Nxjerrëse dhe Përpunuese (05 – 33)
- Energji elektrike, gaz, avull (35)
- Furnizimi me ujë, trajtimi dhe menaxhimi i mbetjeve (36-39)
- Ndërtim (41, 42, 43)

**Modeli** - Kampioni i ndërmarrjeve është zgjedhur nga Regjistri Statistikor i Ndërmarrjeve, ku kampioni për ndërmarrjet me 1-9 të punësuar është marrë me zgjedhje, ndërsa ndërmarrjet me 10 e më shumë të punësuar janë anketuar tërësisht.

**Mbledhja e informacionit** - Për këtë tremujor janë përdorur burimet administrative dhe intervistim të drejtpërdrejtë nga anketuesit, të cilët plotësojnë anketën tremujore në bazë të deklarimeve që bën personi përgjegjës i ndërmarrjes për plotësimin e kësaj ankete.

**Treguesit** - Janë dhënë në formë indeksi, ndryshimi vjetor në përqindje, ndryshimi tremujor në përqindje me vit referues bazë, aktualisht 2015=100. Të dhënat nuk paraqesin vlera absolute.

**Indekset** - Shprehin ndryshimin në kohë të një variabli të dhënë ose tërësi variablash. Indeksi i volumit është llogaritur me anë të formulës Laspeyres. Për të eliminuar ndikimin e çmimeve, indekset deflatohen me indekset përkatëse të çmimeve, si: Indeksi i Çmimeve të Prodhimit për aktivitetin industrial dhe Tregtinë me Shumicë, Indeksi i Kostos në Ndërtim për aktivitetin ndërtimor.

**Ndryshimi vjetor në përqindje** - Mat ndryshimin në përqindje të treguesit ekonomik të tremujorit aktual ndaj tremujorit të njëjtë të një viti më parë.

*Ndryshimi tremujor në përqindje* - Mat ndryshimin në përqindje të treguesit ekonomik të tremujorit aktual ndaj tremujorit paraardhës të të njëjtit vit.

**Rishikimi** – Indekset mund të rishikohen për disa arsye: Informacion shtesë, ndryshime metodologjike ose rivlersime të koeficientëve të përdorur, etj.

**Përkufizimet e treguesve kryesorë**

*Shitjet neto* - *Shitjet neto* përfshijnë shumat e faturuara për të gjithë aktivitetin e kryer nga njësia që vrojtohet për periudhën referuese dhe kjo korespondon me tregun e shitjes së mallrave dhe shërbimeve të tretëve, duke përfshirë taksën mbi vlerën e shtuar.

*Indeksi i shitjeve neto* - Objektivi i indeksit të *shitjeve neto* është të paraqesë ecurinë e tregut për mallra dhe shërbime.

*Numri i të punësuarve me pagesë* - Numri gjithsej i personave të punësuar me pagesë në njësinë e vrojtuar (përfshirë të vetëpunësuarit me pagesë).

*Paga dhe trajtime* - Ajo përfshin fondin e pagave dhe shpërblimet e trajtimit (në vlerë monetare apo natyrë - të vlerësuar në lekë) paguar të gjithë të punësuarve, në këmbim të punës së kryer gjatë periudhës referuese.

*Indeksi i fondit të pagave* - Indeksi i fondit të pagës paraqet në mënyrë të përafërt ecurinë e fondit të pagave, në njësinë e vrojtuar, nga njëra periudhë në tjetrën.

**Grupimet Industriale Kryesore** janë një rigrupim i aktiviteteve Industri Nxjerrëse, Industri Përpunuese dhe Energji të detajuara sipas Nomenklaturës së Veprimtarive Ekonomike (NVE Rev.2), si më poshtë:

Grupimet Industriale Kryesore	NVE Rev.2
Mallra të ndërmjetme	<ul style="list-style-type: none"> <li>• 07-09 Nxjerrja e mineraleve natyrore; Nxjerrja e mineraleve të tjera nga minierat; Aktivitete mbështetëse minerare</li> <li>• 13000 Përpunimi i tekstileve</li> <li>• 16000 Prodhimi i drurit dhe materialeve prej druri, përveç mobiljeve</li> <li>• 17000 Prodhimi i letrës dhe produkteve prej letre</li> <li>• 20-21 Prodhimi i kimikateve dhe produkteve kimike; Përpunimi i produkteve farmaceutike</li> <li>• 22000 Prodhimi i produkteve të kauçikut dhe plastikës</li> <li>• 23000 Prodhimi i produkteve minerale jo metalike</li> <li>• 24000 Metalurgjia</li> <li>• 255XX Farkëtimi, stampimi, petëzimi dhe trafilizimi i metaleve</li> <li>• 27000 Prodhimi i pajisjeve elektrike</li> </ul>
Energji	<ul style="list-style-type: none"> <li>• 05-06 Nxjerrja e qymyrit dhe linjiteve; Nxjerrja e naftës bruto dhe gazit natyror</li> <li>• 19000 Përpunimi i koksit dhe rafineria e nënprodukteve të naftës</li> <li>• 35000 Energjia elektrike, gazi, avulli dhe ajri i kondicionuar</li> </ul>
Mallra kapitale	<ul style="list-style-type: none"> <li>• 251XX Prodhimi i produkteve metalike strukturore</li> </ul>

	<ul style="list-style-type: none"> <li>• 262XX Prodhimi i kompjuterave dhe pajisjeve periferike</li> <li>• 28000 Prodhimi i makinerive dhe pajisjeve p.k.t</li> <li>• 33000 Riparimi dhe instalimi i makinerive dhe pajisjeve</li> </ul>
Mallra të qëndrueshme konsumi	<ul style="list-style-type: none"> <li>• 264XX Prodhimi i produkteve elektronike për konsumatorët</li> <li>• 31000 Prodhimi i mobiljeve</li> <li>• 32XXX Industri të tjera p.k.t</li> </ul>
Mallra të paqëndrueshme konsumi	<ul style="list-style-type: none"> <li>• 10000 Përpunimi i produkteve ushqimore</li> <li>• 11-12 Prodhimi i pijeve; Prodhimi i produkteve të duhanit</li> <li>• 14000 Konfeksionimi i veshjeve</li> <li>• 15000 Prodhimi i lëkures dhe produkteve prej lëkure</li> <li>• 18000 Shtypshkrimi dhe rigrupimi i mediave të regjistruara</li> <li>• 32YYY Industri të tjera p.k.t</li> </ul>

### Përshtatja sezonale

Përshtatja sezonale në seritë tremujore të prodhimit të të mirave materiale u zbatua duke përdorur si software JDemetra+, versioni 2.2.0. Model i përzgjedhur për shpërbërjen e serive është X-12 Arima, nënspecifikimin X-13 në serinë kohore Tremujori I 2006 - Tremujori III 2021. Modeli X-12 Arima bazohet plotësisht mbi mesataren e lëvizëshme. Në seritë e të dhënave është zbatuar shpërbërja e shumëfishtë (multiplikative). Në metodën multiplikative ekziston një lidhje midis komponentit të trendit, komponentit sezonal dhe komponentit irregular, ku ky i fundit shpjegon ato pjesë të serisë kohore të cilat nuk mund të parashikohen dhe janë të pazakonshme. Përshtatjet janë në drejtim të ndikimeve sezonale në pasqyrimin e statistikave afatshkurtra. Për përshtatjet sezonale të serive është përdorur qasja direkte. Në përshtatjen sezonale janë analizuar edhe ngjarjet e veçanta të ndodhura përgjatë harkut kohor të shtrirjes së serive.