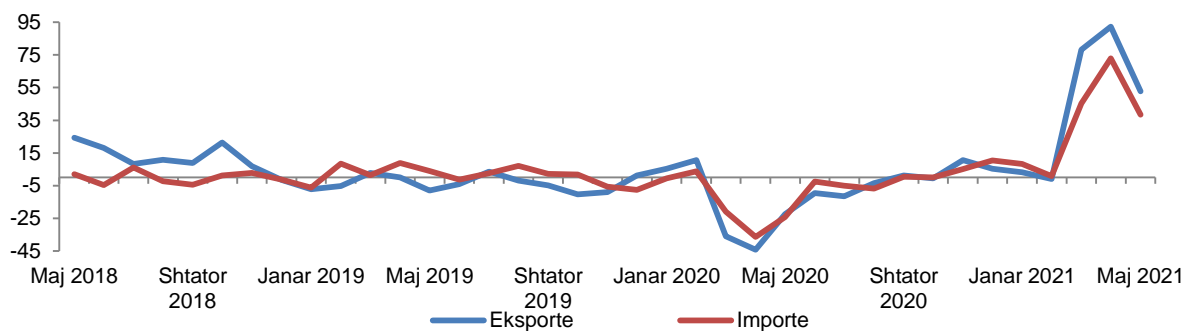


Tregtia e jashtme e mallrave

Maj 2021

Tiranë, më 16 Qershor 2021: Në Maj 2021 eksportet e mallrave arritën vlerën 33 mld lekë, duke u rritur me 52,7 %, në krahasim me të njëjtën periudhë të një viti më parë dhe me 14,5 %, në krahasim me Prill 2021. Krahasuar me mesataren mujore të tre viteve, 2018-2020, eksportet në muajin Maj 2021 u rritën me 24,1 %. Importet e mallrave arritën vlerën 62 mld lekë, duke u rritur me 38,4 %, në krahasim me një vit më parë dhe ulur me 1,6 %, në krahasim me Prill 2021. Krahasuar me mesataren mujore të tre viteve, 2018-2020, importet në muajin Maj 2021 u rritën me 15,7 %. Defiçiti tregtar i këtij muaji është 29 mld lekë, duke u rritur me 25,1 %, krahasuar me Maj 2020 dhe duke u ulur me 15,0 %, në krahasim me Prill 2021. Krahasuar me mesataren mujore të tre viteve, 2018-2020, defiçiti tregtar në muajin Maj 2021 u rrit me 7,6 %.

Fig. 1 Ndryshimi vjetor në Tregtinë e mallrave (%)



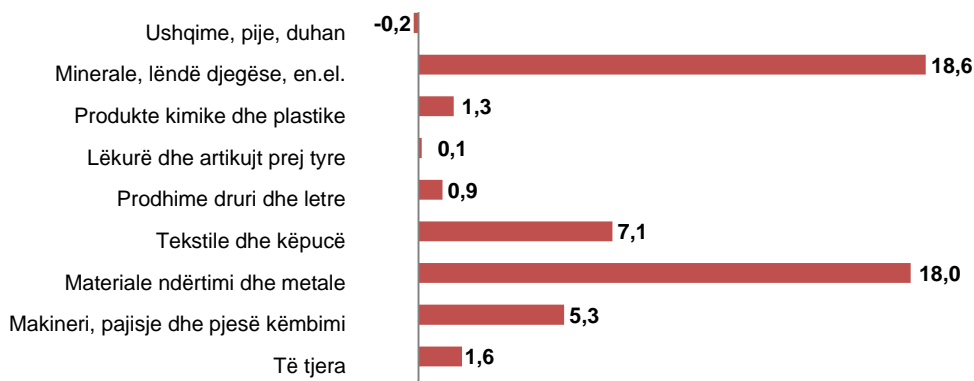
Në pesëmujorin e parë 2021 eksportet e mallrave arritën vlerën 142 mld lekë, duke u rritur me 38,6 %, ndërkohë importet e mallrave arritën vlerën 287 mld lekë, duke u rritur me 30,9 %, krahasuar me një vit më parë. Defiçiti tregtar arriti vlerën 145 mld lekë, duke u rritur me 24,2 %, krahasuar me të njëjtën periudhë të 2020.

Kontributi i grupeve kryesore në ndryshimin vjetor të eksporteve:

Gjatë muajit Maj 2021, në rritjen e eksporteve prej 52,7 %, pozitivisht kanë ndikuar grupet: “Minerale, lëndë djegëse dhe energji elektrike” me +18,6 pikë përqindje, “Materiale ndërtimi dhe metale” me +18,0 pikë përqindje dhe “Tekstile dhe këpucë” me +7,1 pikë përqindje. Ndërsa grupi “Ushqime, pije, duhan” ka ndikuar negativisht me -0,2 pikë përqindje.

Gjatë muajit Maj 2021, rritja e eksporteve prej 24,1 %, krahasuar me mesataren mujore të tre viteve (2018-2020), është ndikuar nga grupet: “Materiale ndërtimi dhe metale” me +9,9 pikë përqindje, Minerale, lëndë djegëse dhe energji elektrike” me +7,7 pikë përqindje dhe “Makineri, pajisje dhe pjesë këmbimi” me +4,0 pikë përqindje.

Kontributi i grupeve në ndryshimin vjetor të eksporteve, Maj 2021



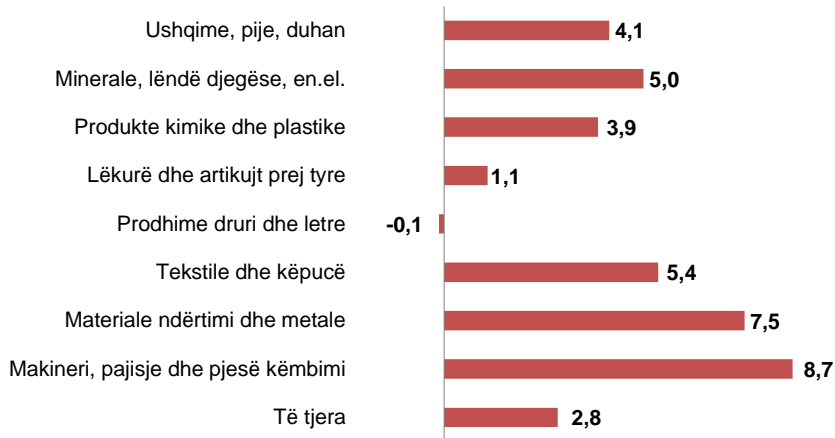
Eksportet, gjatë këtij pesëmuajori janë rritur me 38,6 %, krahasuar me një vit më parë. Grupet që kanë ndikuar pozitivisht në rritjen vjetore të eksporteve, janë: “Materiale ndërtimi dhe metale” me +13,7 pikë përqindje, “Minerale, lëndë djegëse dhe energji elektrike” me +11,6 pikë përqindje dhe “Tekstile dhe këpucë” me +6,7 pikë përqindje. Negativisht ka ndikuar grupi: “Prodhime druri dhe letre” me -0,03 pikë përqindje.

Kontributi i grupeve kryesore në ndryshimin vjetor të importeve:

Gjatë muajit Maj 2021, në rritjen e importeve prej 38,4 %, krahasuar me Maj 2020, kanë ndikuar pozitivisht grupet: “Makineri, pajisje dhe pjesë këmbimi” me +8,7 pikë përqindje, “Materiale ndërtimi dhe metale” me +7,5 pikë përqindje, “Tekstile dhe këpucë” me +5,4 pikë përqindje. Ndërsa grupi “Prodhime druri dhe letre” ka ndikuar negativisht me -0,1 pikë përqindje.

Gjatë muajit Maj 2021, rritja e importeve prej 15,7 %, krahasuar me mesataren mujore të tre viteve (2018-2020), është ndikuar kryesisht nga grupet: “Materiale ndërtimi dhe metale” me +3,9 pikë përqindje, “Makineri, pajisje dhe pjesë këmbimi” me +3,4 pikë përqindje, “Produkte kimike dhe plastike” me +3,1 pikë përqindje.

Fig.3 Kontributi i grupeve në ndryshimin vjetor të importeve, Maj 2021



Si pesëmuajor, importet janë rritur me 30,9 %, krahasuar me pesëmuajorin e parë 2020. Grupet që kanë ndikuar pozitivisht në rritjen vjetore të importeve, janë: “Makineri, pajisje dhe pjesë këmbimi” me +10,2 pikë përqindje, “Materiale ndërtimi dhe metale” me +5,4 pikë përqindje, “Produkte kimike dhe plastike” me +5,0 pikë përqindje

Ecuria e tregtisë së mallrave sipas vendeve partnere

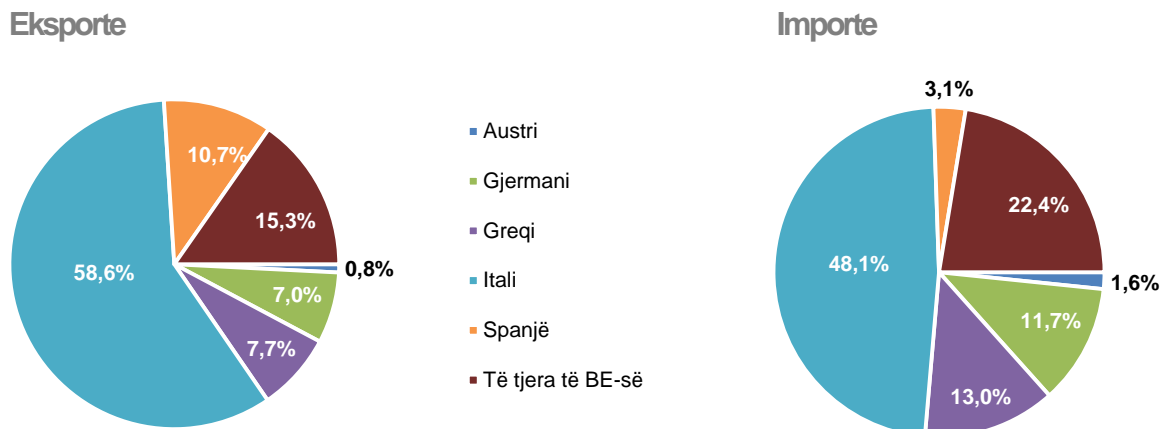
Në muajin Maj 2021, vendet me të cilët Shqipëria ka pasur rritje më të madhe të eksporteve, në krahasim me Maj 2020 janë: Italia (45,4 %), Kosova (102,0 %) dhe Spanjë (5,2 herë). Ndërsa vendet me të cilat eksportet kanë pasur uljen më të madhe janë: Kina (27,7 %), Mbretëria e bashkuar (59,7 %) dhe Ukraina (85,7 %).

Gjatë këtij pesëmuajori vendet me të cilët Shqipëria ka pasur rritje më të madhe të eksporteve, në krahasim me një vit më parë, janë: Italia (32,5 %), Kosova (72,2 %) dhe Spanja (30,2 %). Ndërsa vendet me të cilat eksportet kanë pasur uljen më të madhe, janë: Mbretëria e Bashkuar (29,4 %) dhe Ukraina (35,5 %).

Në muajin Maj 2021, vendet me të cilët Shqipëria ka pasur rritje më të madhe të importeve, në krahasim me Maj 2020 janë: Italia (41,9 %), Turqia (51,4 %) dhe Greqia (5,7 herë). Ndërsa vendet me të cilat importet kanë pasur uljen më të madhe janë: Zvicra (34,1 %) dhe Ukraina (69,2 %).

Gjatë këtij pesëmuajori, vendet me të cilët Shqipëria ka pasur rritje më të madhe të importeve, në krahasim me një vit më parë, janë: Italia (44,2 %), Turqia (52,8 %) dhe Kina (38,3 %). Ndërsa vendet me të cilat importet kanë pasur uljen më të madhe, janë: Rusia (15,3 %), Zvicra (15,5 %) dhe Ukraina (32,0 %).

Fig. 4 Tregtia e jashtme e mallrave sipas disa vendeve të BE-së, Maj 2021



Shkëmbimet tregtare me vendet e BE-së zënë 61,5 %, të gjithë tregtisë. Në Maj 2021, eksportet drejt vendeve të BE-së zënë 69,9 % të eksporteve gjithsej dhe importet nga vendet e BE-së zënë 56,9% të importeve gjithsej. Partnerët kryesorë tregtarë janë: Italia (32,1 %), Turqia (7,3 %), Greqia (6,7 %) dhe Gjermania (6,1 %).

Shkëmbimet tregtare, për katërmujorin e parë 2021, me vendet e BE-së zënë 62,2 % të gjithë tregtisë. Në periudhën Janar – Maj 2021, eksportet drejt vendeve të BE-së zënë 73,1 % të eksporteve gjithsej dhe importet nga vendet e BE-së zënë 56,8 % të importeve gjithsej. Partnerët kryesorë tregtarë janë: Italia (31,9 %), Turqia (7,6 %), Greqia (7,0 %) dhe Kina (6,7 %).

Tab. 1 Qarkullimi i mallrave, Maj 2021

Vitet	Muajt	Eksporte (mld lekë)	Ndryshimi Vjetor (%)	Importe (mld lekë)	Ndryshimi Vjetor (%)	Bilanci Tregtar (mld lekë)	Mbulimi (%)
2000		37	-23,5	157	-1,5	-120	23,6
2001		44	19,1	190	21,0	-146	23,2
2002		47	7,7	210	10,6	-163	22,6
2003		54	14,7	226	7,4	-172	24,1
2004		62	14,0	236	4,5	-174	26,3
2005		66	6,0	262	11,1	-196	25,1
2006		77	17,6	299	14,1	-222	25,9
2007		97	25,5	376	25,8	-279	25,8
2008		113	15,8	440	16,9	-327	25,6
2009		105	-7,2	429	-2,5	-324	24,4
2010		162	54,6	478	11,4	-316	33,8
2011		197	21,9	544	13,9	-347	36,2
2012		213	8,2	528	-2,9	-315	40,3
2013		246	15,7	517	-2,1	-271	47,6
2014		256	3,8	552	6,7	-296	46,3
2015		243	-4,9	545	-1,4	-302	44,7
2016		243	0,1	579	6,4	-336	42,0
2017		273	12,1	626	8,1	-353	43,6
2018		310	13,7	641	2,4	-331	48,4
2019		299	-3,8	649	1,2	-350	46,0
2020		272	-9,0	605	-6,8	-333	44,9
2018	05 - 18	30	24,3	57	2,1	-27	53,1
	Janar- Maj18	131	109,8	255	91,8	-124	51,5
2019	05 - 19	28	-8,0	59	4,0	-31	47,0
	Janar- Maj19	127	-3,5	264	3,5	-137	48,0
2020	05 - 20	22	-22,5	45	-24,2	-23	48,1
	Janar - Maj20	102	-19,3	219	-17,0	-117	46,7
2021	05 - 21	33	52,7	62	38,4	-29	53,0
	Janar- Maj21	142	38,6	287	30,9	-145	49,4

Tab. 2 Tregtia e jashtme e mallrave sipas vendeve partnere (milionë lekë), Maj 2021

	Eksporte				Importe			
	Maj 2020	Maj 2021	Jan. - Maj 2020	Jan. - Maj 2021	Maj 2020	Maj 2021	Jan. - Maj 2020	Jan. - Maj 2021
Vendet e BE-së	15.026	22.982	77.596	103.680	25.863	35.275	125.088	162.916
Austri	110	184	671	902	400	576	1.961	2.529
Gjermani	1.448	1.603	6.874	7.691	2.525	4.142	17.673	20.667
Greqi	863	1.758	4.610	7.673	4.334	4.583	20.574	22.460
Itali	9.260	13.460	46.378	61.458	11.950	16.963	52.181	75.269
Spanjë	473	2.463	7.381	9.612	657	1.106	3.527	3.978
Kroaci	138	205	759	1.177	517	663	2.118	2.809
Të tjera të BE-së	2.733	3.308	10.921	15.166	5.480	7.243	27.053	35.204
Mbretëri e Bashkuar	109	44	336	237	435	529	1.975	2.260
Kinë	644	466	2.278	3.281	4.222	4.544	18.307	25.320
Kosovë	1.897	3.834	7.931	13.656	730	944	2.701	3.799
Maqedonia e Veriut	728	1.194	3.057	4.286	697	941	3.253	3.546
Rusi	-	8	6	8	1.064	2.211	7.115	6.023
SHBA	269	376	1.310	1.902	515	1.146	3.750	5.459
Turqi	155	560	851	2.555	4.199	6.357	19.786	30.232
Ukrainë	60	9	229	147	966	298	2.163	1.470
Zvicër	34	216	345	1.060	757	499	4.683	3.956
Të tjera	2.594	3.169	8.331	10.961	5.309	9.200	30.384	42.052
Gjithsej	21.515	32.857	102.269	141.773	44.757	61.942	219.205	287.034

Tab. 3 Tregtia e jashtme sipas grup mallrave (milionë lekë), Maj 2021

Grup-mallrat	Eksporte				Importe			
	Maj 2020	Maj 2021	Jan. - Maj 2020	Jan. - Maj 2021	Maj 2020	Maj 2021	Jan. - Maj 2020	Jan. - Maj 2021
Gjithsej	21.515	32.857	102.269	141.773	44.757	61.942	219.205	287.034
Ushqime. pije. duhan	4.467	4.428	14.850	16.890	8.855	10.705	44.320	46.705
Minerale. lëndë djegëse. en.el.	2.619	6.614	15.579	27.484	3.175	5.410	20.992	25.145
Produkte kimike dhe plastike	544	821	2.776	3.830	7.714	9.440	34.105	45.174
Lëkurë dhe artikujt prej tyre	148	172	887	1.146	1.120	1.610	4.894	5.899
Prodhime druri dhe letre	553	742	3.298	3.269	2.130	2.074	9.001	10.144
Tekstile dhe këpucë	8.234	9.761	38.822	45.664	5.665	8.064	25.769	34.692
Materiale ndërtimi dhe metale	2.894	6.773	13.891	27.906	5.654	9.020	29.335	41.103
Makineri. pajisje dhe pj. këmb.	1.434	2.581	9.088	11.428	8.962	12.865	43.173	65.464
Të tjera	622	964	3.079	4.156	1.482	2.755	7.616	12.708

Tab. 4 Të dhënat progresive të eksporteve sipas grup mallrave dhe partnerëve kryesorë (milionë lekë), Maj 2021

	Itali		Kosovë		Spanjë		Gjermani	
	2020	2021	2020	2021	2020	2021	2020	2021
Gjithsej	46.378	61.458	7.931	13.656	7.381	9.612	6.874	7.691
Ushqim. pije duhan	3.497	4.289	1.473	1.606	456	673	527	523
Minerale. lëndë djegëse. energji elektrike	436	685	1.124	3.233	6.332	8.657	419	2.348
Produkte kimike dhe plastike	768	975	812	1.224	65	15	23	34
Lëkurë dhe artikuj prej lëkure	737	734	2	8	67	2	4	29
Prodhime druri dhe letre	1.946	2.294	301	312	2	54	217	97
Tekstile dhe këpucë	28.462	36.190	49	83	387	148	3.920	3.051
Materiale ndërtimi dhe metale	4.811	8.551	3.236	5.997	53	51	621	503
Makineri. pajisje dhe pjesë këmbimi	4.454	5.742	253	585	7	11	804	930
Të tjera	1.267	1.998	682	607	13	2	338	175

Tab. 5 Të dhënat progresive të importeve sipas grup mallrave dhe partnerëve kryesorë (milionë lekë), Maj 2021

	Itali		Turqi		Kinë		Greqi	
	2020	2021	2020	2021	2020	2021	2020	2021
Gjithsej	52.181	75.269	19.786	30.232	18.307	25.320	20.574	22.460
Ushqim. pije duhan	7.822	9.112	2.305	2.730	288	369	6.450	6.474
Minerale. lëndë djegëse. energji elektrike	1.418	3.954	638	1.305	4	8	3.958	3.123
Produkte kimike dhe plastike	6.891	9.734	3.307	4.242	2.173	3.695	3.030	3.667
Lëkurë dhe artikuj prej lëkure	4.013	4.982	76	132	179	249	11	14
Prodhime druri dhe letre	2.338	2.478	1.093	1.250	299	285	1.314	1.433
Tekstile dhe këpucë	11.511	16.649	5.173	6.785	3.293	4.468	1.347	1.321
Materiale ndërtimi dhe metale	6.359	10.178	3.823	7.538	2.433	1.970	2.911	4.270
Makineri. pajisje dhe pjesë këmbimi	10.310	15.594	2.761	4.129	7.903	11.854	990	1.302
Të tjera	1.519	2.588	609	2.120	1.735	2.423	565	854

Metodologjia

Eksportet janë në përgjithësi mallra të destinuara tek një vend i tretë. të vendosura nën regjimin doganor. në përpunimin pasiv ose të riekportuar pas përpunimit aktiv.

Vlera F.O.B: Është vlera e mallrave të eksportuara deri në kufirin e vendit eksportues. pra përfshin koston e mallrave të eksportuara dhe shpenzimet deri në kufi të vendit eksportues.

Importet janë në përgjithësi mallra që vinë nga një vend i tretë. të vendosura direkt në qarkullim të lirë ose që qëndrojnë në magazinat e ruajtjes nën procedurat doganore të lejimit për qarkullim të lirë. për përpunim aktiv ose për përpunim nën kontrollin doganor.

Vlera C.I.F: Është vlera e mallrave të importuara dërguar deri në kufirin e vendit importues. pra përfshin koston e mallit edhe shpenzimet e transportit dhe sigurimit deri në kufirin e vendit që importon mallrat.

Nomenklatura e Kombinuar (NK) është një nomenklaturë mallrash e përdorur për statistikat e tregtisë ndërkombëtare të mallrave dhe për tarifatat doganore.

<http://www.instat.gov.al/al/metodologji/klasifikime-nomenklatura.aspx>;

Vendet anëtare të Bashkimit Evropian: Belgjikë. Gjermani. Francë. Itali. Luksemburg. Holandë. Danimarkë. Irlandë. Greqi. Spanjë. Portugali. Austri. Finlandë. Suedi. Qipro. Çeki. Estoni. Hungari. Letoni. Lituani. Maltë. Poloni. Sllovakia. Slloveni. Bullgari. Rumani. Kroaci.

Shpjegimi i simboleve

(0) vlerë më e vogël se gjysma e njësisë matëse

(-) pa vlerë

(÷) deri