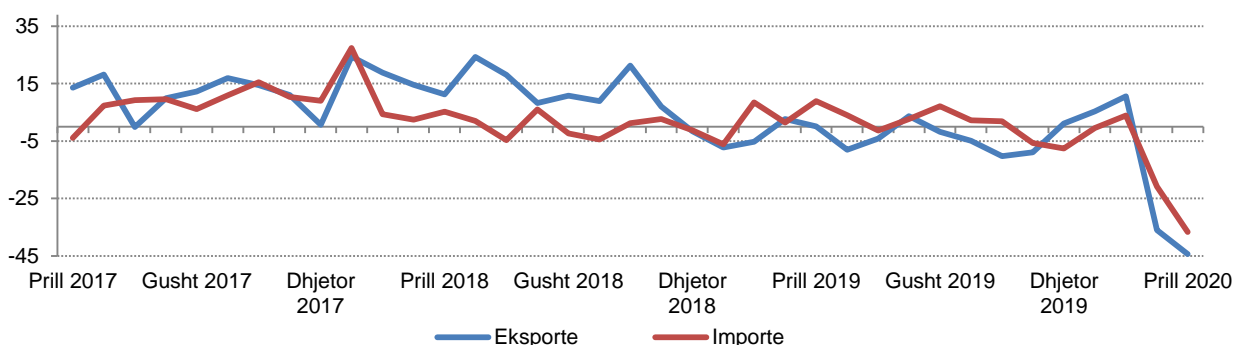


Tregtia e jashtme e mallrave

Prill 2020

Tiranë, më 18 Maj 2020: Në Prill 2020 eksportet e mallrave arritën vlerën 15 mld lekë, duke u ulur me 44,4%, në krahasim me të njëjtën periudhë të një viti më parë dhe me 16,5 %, në krahasim me Mars 2020. Importet e mallrave arritën vlerën 36 mld lekë, duke u ulur me 36,7 %, në krahasim me një vit më parë dhe me 18,3 %, në krahasim me Mars 2020. Deficiti tregtar i këtij muaji është 21 mld lekë, duke u ulur me 29,9 %, krahasuar me Prill 2019 dhe me 19,5 %, në krahasim me Mars 2020.

Fig. 1 Ndryshimi vjetor në Tregtinë e mallrave (%)

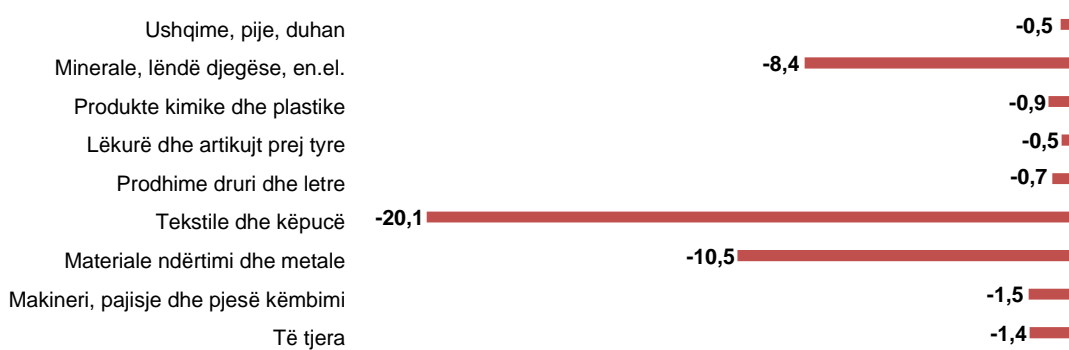


Në katërmujorin e parë 2020 eksportet e mallrave arritën vlerën 81 mld lekë, duke u ulur me 18,5 %, krahasuar me një vit më parë dhe importet e mallrave arritën vlerën 174 mld lekë, duke u ulur me 15,1 %, krahasuar me një vit më parë. Deficiti tregtar arriti vlerën 94 mld lekë, duke u ulur me 11,9 %, krahasuar me të njëjtën periudhë të 2019.

Kontributi i grupeve kryesore në ndryshimin vjetor të eksporteve:

Rënia vjetore e eksporteve prej 44,4 %, këtë muaj është ndikuar nga grupet: "Tekstile dhe këpucë" me -20,1 pikë përqindje, "Materiale ndërtimi dhe metale" me -10,5 pikë përqindje, "Minerale, lëndë djegëse, energji elektrike" me -8,4 pikë përqindje.

Fig.2 Kontributi i grupeve në ndryshimin vjetor të eksporteve, Prill2020

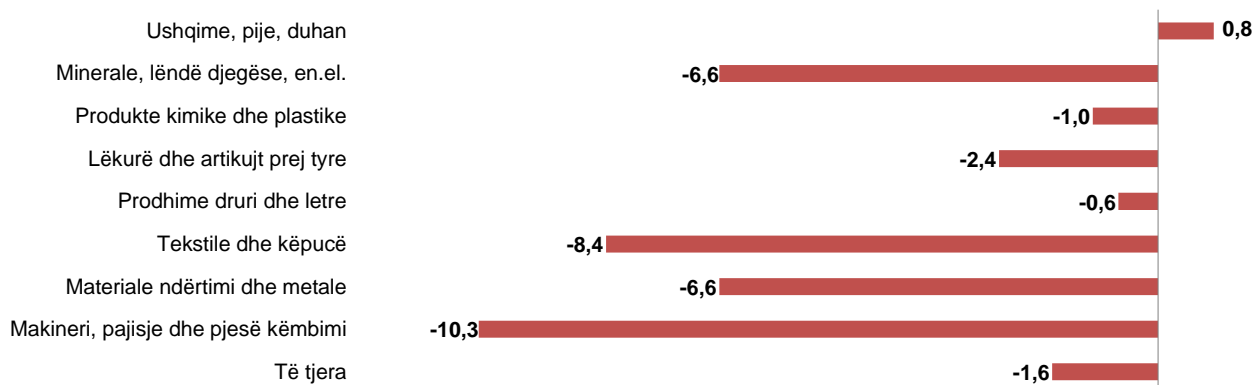


Eksportet, gjatë këtij katërmujori janë ulur me -18,5 %, krahasuar me një vit më parë. Grupet që kanë ndikuar negativisht në uljen vjetore të eksporteve, janë: “Tekstile dhe këpucë” me -10,8 pikë përqindje, “Materiale ndërtimi dhe metale” me -5,1 pikë përqindje, “Minerale, lëndë djegëse, energji elektrike” me -2,0 pikë përqindje. Në ndryshimin vjetor të eksporteve ka ndikuar pozitivisht grupi: “Makineri, pajisje dhe pjesë këmbimi” me +0,4 pikë përqindje.

Kontributi i grupeve kryesore në ndryshimin vjetor të importeve:

Rënia vjetore e importeve prej 36,7 %, këtë muaj është ndikuar kryesisht nga grupet: “Makineri, pajisje dhe pjesë këmbimi” me -10,3 pikë përqindje, “Tekstile dhe këpucë” me -8,4 pikë përqindje, “Materiale ndërtimi dhe metale” me -6,6 pikë përqindje. Në ndryshimin vjetor të importeve ka ndikuar pozitivisht grupi: “Ushqim, pije, duhan” me +0,8 pikë përqindje.

Fig.3 Kontributi i grupeve në ndryshimin vjetor të importeve, Prill 2020



Si katërmujor, importet janë ulur me 15,1 %, krahasuar me katërmujorin e parë 2019. Grupet që kanë ndikuar negativisht në uljen vjetore të importeve, janë: “Makineri, pajisje, pjesë këmbimi” me -4,6 pikë përqindje, “Minerale, lëndë djegëse, energji elektrike” me -4,3 pikë përqindje, “Tekstile dhe këpucë” me -3,7 pikë përqindje. Në ndryshimin vjetor të importeve ka ndikuar pozitivisht grupi: “Ushqim, pije, duhan” me +0,7 pikë përqindje.

Ecuria e tregtisë së mallrave sipas vendeve partnere

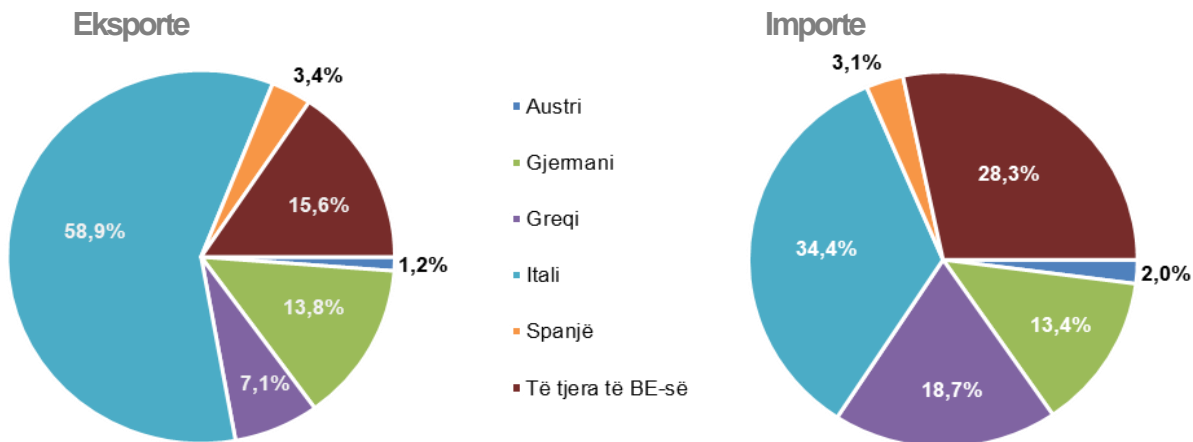
Në muajin Prill 2020, vendet me të cilët Shqipëria ka pasur rritje më të madhe të eksporteve, në krahasim me Prill 2019 janë: Gjermania (15,3 %), Bosnia dhe Herzegovina (1,8 %) dhe Austria (3,6 %). Ndërsa vendet me të cilat eksportet kanë pasur uljen më të madhe janë: Italia (-50,0 %), Kosova (-61,9 %) dhe Greqia (-35,5 %).

Gjatë këtij katërmujori vendet me të cilët Shqipëria ka pasur rritje më të madhe të eksporteve, në krahasim me një vit më parë, janë: Spanja (15,4 %), Gjermania (17,9 %) dhe Franca (0,9 %). Ndërsa vendet me të cilat eksportet kanë pasur uljen më të madhe, janë: Italia (-25,7 %), Kosova (-32,7 %) dhe Greqia (-7,8 %).

Në muajin Prill 2020, vendet me të cilët Shqipëria ka pasur rritje më të madhe të importeve, në krahasim me Prill 2019 janë: Rusia (+3,3 %), Shtetet e Bashkuara (+27,7 %), dhe Holanda (+19,0 %). Ndërsa vendet me të cilat importet kanë pasur uljen më të madhe janë: Italia (-52,3 %), Greqia (-33,4 %) dhe Turqia (-44,1 %).

Gjatë këtij katërmujori, vendet me të cilët Shqipëria ka pasur rritje më të madhe të importeve, në krahasim me një vit më parë, janë: Gjermania (9,5 %), Rusia (45,8 %) dhe Libia (122,9 %). Ndërsa vendet me të cilat importet kanë pasur uljen më të madhe, janë: Italia (-23,5 %), Greqia (-10,0 %) dhe Turqia (-10,6 %).

Fig.4 Tregtia e jashtme e mallrave sipas disa vendeve të BE-së, Prill 2020



Shkëmbimet tregtare me vendet e BE-së zënë 58,2 %, të gjithë tregtisë. Në Prill 2020, eksportet drejt vendeve të BE-së zënë 68,9 % të eksporteve gjithsej dhe importet nga vendet e BE-së zënë 53,8 % të importeve gjithsej. Partnerët kryesorë tregtarë janë: Italia (24,9 %), Greqia (8,6 %), Gjermania (7,9 %) dhe Kina (6,4 %).

Shkëmbimet tregtare, për katërmujorin e parë 2020, me vendet e BE-së zënë 63,4 % të gjithë tregtisë. Në periudhën Janar – Prill 2020, eksportet drejt vendeve të BE-së zënë 77,5 % të eksporteve gjithsej dhe importet nga vendet e BE-së zënë 56,9 % të importeve gjithsej. Partnerët kryesorë tregtarë janë: Italia (30,3 %), Gjermania (8,1 %), Greqia (7,8 %) dhe Turqia (6,4 %).

Tab. 1 Qarkullimi i mallrave

Vitet	Muajt	Eksporte (mld lekë)	Ndryshimi Vjetor (%)	Importe (mld lekë)	Ndryshimi Vjetor (%)	Bilanci Tregtar (mld lekë)	Mbulimi (%)
2000		37	-23,5	157	-1,5	-120	23,6
2001		44	19,1	190	21,0	-146	23,2
2002		47	7,7	210	10,6	-163	22,6
2003		54	14,7	226	7,4	-172	24,1
2004		62	14,0	236	4,5	-174	26,3
2005		66	6,0	262	11,1	-196	25,1
2006		77	17,6	299	14,1	-222	25,9
2007		97	25,5	376	25,8	-279	25,8
2008		113	15,8	440	16,9	-327	25,6
2009		105	-7,2	429	-2,5	-324	24,4
2010		162	54,6	478	11,4	-316	33,8
2011		197	21,9	544	13,9	-347	36,2
2012		213	8,2	528	-2,9	-315	40,3
2013		246	15,7	517	-2,1	-271	47,6
2014		256	3,8	552	6,7	-296	46,3
2015		243	-4,9	545	-1,4	-302	44,7
2016		243	0,1	570	6,4	-336	42,0
2017		273	12,1	626	8,1	-353	43,6
2018		310	13,7	641	2,4	-331	48,4
2019		299	-3,8	649	1,2	-350	46,0
2018	01 - 18	24	24,5	45	27,5	-21	52,5
	02 - 18	24	18,8	46	4,4	-22	52,0
	03 - 18	27	14,6	55	2,5	-28	49,0
	04 - 18	27	11,3	53	5,2	-26	50,9
	Janar - Prill 18	101	16,8	199	8,5	-97	51,0
2019	01 - 19	22	-7,3	42	-6,2	-20	51,9
	02 - 19	23	-5,3	50	8,5	-27	45,4
	03 - 19	28	2,7	56	1,4	-28	49,6
	04 - 19	27	0,1	57	8,9	-30	46,7
	Janar - Prill 19	99	-2,2	205	3,3	-106	48,3
2020	01 - 20	23	5,3	42	-0,4	-19	54,9
	02 - 20	25	10,6	52	3,9	-27	48,3
	03 - 20	18	-36,0	44	-20,8	-27	40,1
	04 - 20	15	-44,4	36	-36,7	-21	41,1
	Janar - Prill 20	81	-18,5	174	-15,1	-94	46,3

Tab. 2 Tregtia e jashtme e mallrave sipas vendeve partnere (milionë lekë)

	Eksporte				Importe			
	Prill 2019	Prill 2020	Jan. – Pri. 2019	Jan. – Pri. 2020	Prill 2019	Prill 2020	Jan. – Pri. 2019	Jan. – Pri. 2020
Vendet e BE-së	19.199	10.259	76.239	62.551	33.279	19.513	121.358	99.159
Austri	119	123	795	560	727	398	2.474	1.560
Gjermani	1.229	1.418	4.601	5.426	3.813	2.615	13.827	15.147
Greqi	1.134	731	4.044	3.729	5.482	3.652	17.983	16.190
Itali	12.074	6.041	49.976	37.118	14.070	6.714	52.597	40.220
Spanjë	1.763	346	5.985	6.909	1.653	608	3.709	2.869
Kroaci	111	120	368	620	651	503	2.058	1.600
Tëtjër të BE-së	2.769	1.479	10.470	8.189	6.882	5.022	28.709	21.572
Mbretëri e Bashkuar	105	25	270	227	388	5.022	1.606	6.193
Kinë	646	389	2.000	1.622	5.252	2.891	18.666	14.084
Kosovë	3.120	1.190	8.958	6.028	727	465	2.180	1.971
Maqedonia e Veriut	999	679	2.815	2.329	773	713	2.682	2.555
Rusi	-	-	58	6	1.375	1.420	4.150	6.052
SHBA	356	294	1.522	1.041	685	875	3.383	3.228
Turqi	159	95	796	696	5.490	3.067	17.365	15.520
Ukrainë	10	21	88	169	462	259	1.063	1.197
Zvicër	30	122	288	311	1.212	623	5.686	3.926
Tëtjera	2.125	1.807	5.997	5.733	7.599	1.401	27.081	20.400
Gjithsej	26.750	14.880	99.030	80.711	57.241	36.249	205.220	174.285

Tab. 3 Tregtia e jashtme sipas grup mallrave (milionë lekë)

Grup-mallrat	Eksporte				Importe			
	Prill 2019	Prill 2020	Jan. – Pri. 2019	Jan. – Pri. 2020	Prill 2019	Prill 2020	Jan. – Pri. 2019	Jan. – Pri. 2020
Gjithsej	26.750	14.880	99.030	80.711	57.241	36.249	205.220	174.285
Ushqime, pije, duhan	3.508	3.379	10.606	10.381	9.329	9.810	34.063	35.434
Minerale lëndë djegëse.en.el.	3.957	1.713	14.873	12.939	6.990	3.190	26.572	17.767
Produkte kimike dhe plastike	693	462	2.291	2.232	7.619	7.052	27.563	26.329
Lëkurë dhe artikujt pre jtyre	222	99	838	738	1.757	379	5.867	3.774
Prodhime druri dhe letre	784	585	3.118	2.744	2.009	1.666	7.439	6.871
Tekstile dhe këpuçë	10.242	4.876	41.222	30.569	7.349	2.567	27.649	20.102
Materiale ndërtimi dhe metale	4.695	1.898	16.001	10.997	7.848	4.047	25.164	23.677
Makineri pajisje dhe pjesë këmb.	1.858	1.464	7.208	7.653	12.233	6.348	43.588	34.200
Tëtjera	791	404	2.874	2.457	2.107	1.190	7.315	6.131

Tab. 4 Të dhënat progresive të eksporteve sipas grup mallrave dhe partnerëve kryesorë (milionë lekë)

	Itali		Spanjë		Kosovë		Gjermani	
	2019	2020	2019	2020	2019	2020	2019	2020
Gjithsej	49.976	37.118	5.985	6.909	8.958	6.028	4.601	5.426
Ushqim, pije, duhan	2.724	2.669	473	366	965	1.100	443	466
Minerale lëndë djegëse, energji elektrike	1.878	378	4.675	6.039	2.326	775	413	330
Produkte kimike dhe plastike	633	615	13	62	555	628	25	15
Lëkurë dhe artikuj prej lëkure	666	614	63	48	3	2	5	4
Prodhime druri dhe letre	2.221	1.634	3	1	253	251	44	201
Tekstile dhe këpucë	32.302	22.768	663	331	25	34	2.381	3.019
Materiale ndërtimi dhe metale	4.891	3.686	92	45	4.122	2.460	535	533
Makineri pajisje dhe pjesë këmbimi	3.374	3.740	3	7	219	225	530	605
Të tjera	1.287	1.013	1	10	489	553	226	253

Tab. 5 Të dhënat progresive të importeve sipas grup mallrave dhe partnerëve kryesorë (milionë lekë)

	Itali		Greqi		Turqi		Gjermani	
	2019	2020	2019	2020	2019	2020	2019	2020
Gjithsej	52.597	40.220	17.983	16.190	17.365	15.520	13.827	15.147
Ushqim.pijeduhan	6.054	6.275	4.908	5.220	1.846	1.809	1.461	1.413
Minerale.lëndëdjegëse.energjieletrike	2.414	1.060	4.336	3.241	276	373	273	197
Produktekimikedheplastike	5.804	5.188	2.578	2.296	2.441	2.565	2.544	2.909
Lëkurë dhe artikuj prej lëkure	4.774	3.057	14	8	84	68	123	107
Prodhime druri dhe letre	2.103	1.871	974	1.035	894	911	242	187
Tekstile dhe këpucë	13.265	8.863	1.225	1.084	5.536	4.061	967	1.029
Materialendërtimidhemetale	6.394	4.724	2.552	2.138	3.385	3.066	630	2.889
Makineri.pajisjedhepjesëkëmbimi	10.152	7.940	880	736	2.294	2.192	6.916	5.856
Të tjera	1.637	1.242	516	433	609	477	671	559

Metodologjia

Eksportet janë në përgjithësi mallra të destinuara tek një vend i tretë. të vendosura nën regjimin doganor. në përpunimin pasiv ose të riekportuar pas përpunimit aktiv.

Vlera F.O.B: Është vlera e mallrave të eksportuara deri në kufirin e vendit eksportues. pra përfshin koston e mallrave të eksportuara dhe shpenzimet deri në kufi të vendit eksportues.

Importet janë në përgjithësi mallra që vinë nga një vend i tretë. të vendosura direkt në qarkullim të lirë ose që qëndrojnë në magazinat e ruajtjes nën procedurat doganore të lejitimit për qarkullim të lirë. për përpunim aktiv ose për përpunim nën kontrollin doganor.

Vlera C.I.F: Është vlera e mallrave të importuara dërguar deri në kufirin e vendit importues. pra përfshin koston e mallit edhe shpenzimet e transportit dhe sigurimit deri në kufirin e vendit që importon mallrat.

Nomenklatura e Kombinuar (NK) është një nomenklaturë mallrash e përdorur për statistikat e tregtisë ndërkombëtare të mallrave dhe për tarifatat doganore.

<http://www.instat.gov.al/al/metodologji/klasifikime-nomenklatura.aspx>;

Vendet anëtare të Bashkimit Evropian: Belgjikë. Gjermani. Francë. Itali. Luksemburg. Holandë. Danimarkë. Irlandë. Greqi. Spanjë. Portugali. Austri. Finlandë. Suedi. Qipro. Çeki. Estoni. Hungari. Letoni. Lituani. Maltë. Poloni. Sllovaki. Slloveni. Bullgari. Rumani. Kroaci.

Shpjegimi i simboleve

(0) vlerë më e vogël se gjysma e njësisë matëse

(-) pa vlerë

(÷) deri