



This project is funded
by the European Union



Schweizerische Eidgenossenschaft
Confédération suisse
Confederazione Svizzera
Confederaziun svizra

INSTAT
Republika e Shqipërisë
Instituti i Statistikës

S H Q I P Ë R I | A L B A N I A


Rezultatet Kryesore

CENSUS I POPULATION POPULLSISË AND HOUSING DHE BANESAVE CENSUS

Main Results

P j e s a 1 | P a r t 1

Durrës 2011



CENSUSI I POPULLSISË DHE BANESAVE 2011
POPULATION AND HOUSING CENSUS 2011

Drejtor Botimi Ph.D Ines NURJA

INSTAT

Alma Kondi
Altin Xhikneli
Anila Kasneci
Anisa Omuri
Blerina Subashi
Emira Galanxhi
Eriona Dharmo
Ervin Shameti
Fatjona Kraja
Ledia Thomo
Majlinda Nesturi
Nuriye Çaushti
Ogerta Elezaj
Olgeta Dhono
Rudin Hoxha
Ruzhdie Bici
Teranda Jahja

ASISTENCA TEKNIKE

Bart de Brujin
Guido Pieraccini
Roberto Bianchini

Copyright © INSTAT 2013

Ndalohet riprodhimi i këtij botimi apo transmetimi i tij në cilëndo formë, pa autorizim paraprak me shkrim të mbajtësit të së drejtës së autorit.

No part of this publication can be reproduced or transmitted in any form or by any means without the prior written permission of the copyright holder

Faqosje: Gjergji KOLLUMBI, Julian ALLIU

INSTAT
INSTITUTI I STATISTIKES,
Blv. "Zhan D'Ark" Nr. 3, Tiranë
Tel : + 355 4 2222411 / 2233356
Fax : + 355 4 2228300
E-mail : info@instat.gov.al

Shtypshkronja "Adel Print"

Parathënie dhe falenderime

Preface and acknowledgements

INSTAT mbas publikimit të Rezultateve kryesore të Censusit të Popullsisë dhe Banesave, vë në dispozicion të përdoruesve serinë e 12 botimeve të Censusit në nivel Qarku. Kjo seri përmban rezultatet në nivel qarku dhe bashkie/komune. Secili prej botimeve sjell mundësinë e njohjes së situatës demografike dhe sociale dhe të ndryshimeve kryesore të hasura gjatë 10 viteve të fundit në nivel qarku dhe bashkie/komune.

Censusi i Popullsisë dhe Banesave 2011 është i 11-i i kryer në historinë e Shqipërisë. Mbi bazën e rezultateve të censusit, tashmë të dhënat e përditësuara sociale dhe ekonomike, mund të përdoren për planifikimin dhe vlerësimin e politikave të ndryshme qeveritare, si dhe të programeve të zhvillimit në nivel qendror dhe vendor.

Përgatitja dhe kryerja e operacioneve të censusit kërkoj angazhimin e një vëllimi të madh burimesh financiare, njerëzore dhe materiale të mbështetura nga Qeveria e Shqipërisë, Komisioni Europian dhe donatorë të huaj.

Metodologjia e censusit është bazuar në rekomandimet e Organizatës së Kombeve të Bashkuara dhe të zyrës statistikore të Bashkimit Europian (EUROSTAT) për raundin 2010 të censuseve të popullsisë dhe banesave. Në këtë proces janë marrë në konsideratë nevojat specifike të përdoruesve të të dhënave në Shqipëri.

Organizimi dhe funksionimi i procesit të censusit është mbështetur në Ligjin nr. 10444, datë 07.07.2011 "Për disa ndryshime dhe shtesa në ligjin nr.8669, datë 26.10.2000 "Për censusin e përgjithshëm të popullsisë dhe banesave", (të ndryshuar). Komisioni Qendror i Censusit dhe komisionet vendore të censusit bazuar në ligjgarantuan infrastrukturën dhe lehtësirat e nevojshme për realizimin e tij.

Mbrojtja e konfidencialitetit të të dhënave garantohet nga Ligji për statistikën zyrtare nr. 9180, datë 5.2.2004, neni 15, mbi konfidencialitetin, dhe në të njëjtën kohë edhe nga Ligji "Mbi ruajtjen e të dhënave personale" nr. 9887, datë 10.03.2008, neni 9.

Zyrtarisht numërimi filloi në mesnatën e 30 shtatorit 2011 dhe, ashtu siç ishte përcaktuar në ligjin e censusit, zgjati një muaj në terren, me qëllim mbledhjen e informacionit të saktë në të gjithë vendin.

Një nga risitë në aspektin teknik të Censusit të Popullsisë dhe Banesave 2011 në Shqipëri ishte dhe përdorimi i teknologjive të avancuara për leximin automatik të të dhënave, nëpërmjet përdorimit të njohjes inteligjente të karaktereve (ICR).

Publikimi i rezultateve kryesore në nivel qarku dhe bashki/komune mbështetet në strategjinë e publikimeve dhe planin e tabulimeve që INSTAT ka përgatitur e cila do të pasohet me analiza më të thelluara.

INSTAT dhe qeveria shqiptare dëshiron t'i shprehë

INSTAT after the publication of the Population and Dwelling Census main results, provide to the users the set of 12 publications at the Prefecture Level. This set includes final results at the prefecture and municipality/commune level. Each of the publications gives the possibility of the presentation of the socio-demographic situation and of the main changes during last 10 years at the prefecture and municipality/commune level. The 2011 Albanian Population and Housing Census, is the 11th census conducted in the history of Albania. With the availability of census results, the country can now use up-to-date socio-economic data for planning and evaluating various government policies and intervention programmes at national, regional and local levels.

The preparation and implementation of the census operations required a large amount of financial, human, and material resources which were supported by the Albanian government, the European Union and international donors.

The methodology was based on the Eurostat and UN recommendations for the 2010 Round of Population and Housing Censuses, taking into consideration the specific needs of Albanian data users.

The organisation and functioning of the census process was based on the Law No. 10444, dated 07.07.2011 "On some amendments and additions to the Law No. 8669, dated 26.10.2000 "On the general Census of Population and Housing" (as amended). The central census commission and local census commissions in municipalities and communes were ensuring the proper institutional infrastructure and facilities for the conduction of census operations.

The protection of data confidentiality is ensured both by the law No. 9180, dated 5.2.2004, "On official statistics", in accordance with article 15, "On Confidentiality", and law No. 9887 dated 10.03.2008 "On the protection of personal data", article 9.

Officially the enumeration started on the census night on September 30, 2011, and as defined per the census law it lasted one month in the field with the purpose of collecting accurate information all over the country. One of the innovative technical aspects of the Albanian 2011 Population and Housing Census was the use of advanced technologies such as Intelligent Character Recognition (ICR) for data capture. The publication of the main results at prefecture and municipality/commune level is part of the census outputs included in the dissemination strategy that INSTAT has prepared and will be followed by in depth analysis.

falenderime dhe mirënjohje për kontributin e tyre të çmuar: Bashkimit Europian nëpërmjet EUROSTAT dhe Delegacionit të Bashkimit Europian në Shqipëri, Organizatës së Kombeve të Bashkuara nëpërmjet nismës "Një OKB", qeverisë suedeze nëpërmjet SIDA, qeverisë zviceriane nëpërmjet SDC.

INSTAT falenderon Komisionin Qendror të Censurit, i cili ka qenë efikas në vendimmarrje për të kryer këtë proces në kohë dhe me logjistikën e nevojshme.

Gjithashtu një falenderim i veçantë rezervohet për Asistencën Teknike të BE-së për censusin. Me ekspertët e saj është punuar ngushtësisht dhe ndihma e ofruar ka qenë jo vetëm në kryerjen me sukses të këtij censusi, por edhe në rritjen e kapaciteteve profesionale të stafit të INSTAT.

Gjej rastin të falenderoj për zemërsisht stafin e INSTAT, i cili ka punuar me përkushtimin maksimal dhe profesionalizëm për realizimin me sukses të Censurit të Popullsisë dhe Banesave 2011.

INSTAT and the Albanian government would like to express the gratitude and acknowledgments for their valuable contribution to: the EU through Eurostat and the EUD to Albania, the UN through One UN programme, the Swedish government through SIDA and the Swiss government through SDC.

INSTAT recognises with appreciation the contribution of the central census commission as a key factor for the success of the census in terms of institutional support provided and efficient and prompt decision-making.

Moreover, a special gratitude goes to the EU technical assistance team which has worked closely with INSTAT. Their support was important not only in the successful implementation of the census but in the transfer of knowledge and capacity building of INSTAT staff as well.

I would take this opportunity to cordially thank the INSTAT staff that has worked with strong commitment and professionalism for a successful implementation of the census process.

PhD. Ines Nurja

Drejtori i Përgjithshëm i INSTAT
Director General of INSTAT



PËRMBAJTJA | CONTENTS

Parathënie dhe falenderime Preface and acknowledgements	3
Shënime metodologjike Methodological note	7
Tabelat Tables	27

Lista e akronimeve

Abbreviations

Lista e Akronimeve Abbreviations	Përkufizimi	Definition
KSE/CES	Konferenca e Statisticienëve Europeanë	Conference of European Statisticians
ZC/EA	Zonë Censusi	Enumeration Area
BE/EU	Bashkimi European	European Union
EUD	Delegacioni i Bashkimit European në Republikën e Shqipërisë	Delegation of the European Union to the Republic of Albania
EUROSTAT	Zyra statistikore e Bashkimit European	Statistical Office of the European Union
GIS	Sistemi i Informacionit Gjeografik	Geographic Information System
ICR	Njohja Inteligjente e Karaktereve	Intelligent Character Recognition
INSTAT	Instituti i Statistikave	National Institute of Statistics of Albania
ISCED	Klasifikimi Standard Ndërkombëtar i Arsimit	International Standard Classification of Education
NJEF	Njësi Ekonomike Familjare	Private Household
NSO	Zyra Statistikore Kombëtare	National Statistical Office
APC/PES	Anketa e Pas Censurit	Post Enumeration Survey
SMS	Shërbimi i mesazheve nëpërmjet celularëve	Short Message Service from Mobile Phones
SDC	Agjencia Zviceriane për Zhvillimin dhe Bashkëpunim	Swiss Development Cooperation Office
SIDA	Agjencia Ndërkombëtare Suedeze për Zhvillim dhe Bashkëpunim	Swedish International Development Cooperation Agency
UN	Organizata e Kombeve të Bashkuara	United Nations

METODOLOGJIA

METHODOLOGICAL NOTE

Siç edhe është përcaktuar në KSE, rekomandimet për raundin 2010 të censuseve të popullsisë dhe banesave, "censusi i popullsisë dhe banesave është procesi që na siguron numërimin zyrtar në intervale (apo etapa) të rregullta, të popullsisë dhe të gjithë fondin e banesave dhe banorët në to në territorin e një vendi, por edhe në zonat më të vogla gjeografike nën-territoriale të tij, së bashku më informacionin për një numër të zgjedhur të karakteristikave demografike dhe sociale të popullsisë së përgjithshme dhe karakteristikat e banesave. Ky operacion e ka përparësinë e marrjes së informacionit në dy dimensione (popullsinë dhe banesat) duke përdorur të njëjtin proces numërimi. Nëpërmjet censusit të popullsisë dhe banesave ofrohet gjithashtu edhe mundësia e sigurimit të informacionit mbi kushtet e jetesës së popullsisë. Të dhënat që merren nga procesi i censusit në lidhje me totalin e popullsisë dhe fondin e banesave janë të domosdoshme për sigurimin e statistikave mbi popullsinë, familjen, ekonominë familjare dhe situatën e banesave në baza të njësuara për zona të vogla dhe nën-grupet e popullsisë. Karakteristikat e popullsisë përfshijnë karakteristikat gjeografike, demografike, sociale, ekonomike, të ekonomive familjare dhe ato të familjes".

Censusi i Popullsisë dhe Banesave 2011 në Shqipëri u krye gjatë muajit tetor 2011, në intervalin nga 1 deri në 30 tetor, në të njëjtën periudhë me vendet e tjera europiane. Dita e referencës ishte 1 tetor, mesnata ndërmjet 30 shtatorit dhe 1 tetorit 2011 (momenti i censusit).

Nga pikëpamja e metodologjisë së censusit, Shqipëria ka ndjekur zbatimin e Rekomandimeve dhe Parimeve të KSE dhe të Organizatës së Kombeve të Bashkuara për censuset e popullsisë dhe banesave (rishikimi 2).

Në Censusin e Popullsisë dhe Banesave 2011 janë numëruar njësitë e mëposhtme:

- Njësitë ekonomike familjare
- Shtetasit shqiptarë dhe të huaj të cilët janë vendbanues të zakonshëm në Shqipëri në Momentin e Censusit
- Banesat (të banuara ose jo)
- Banesat kolektive.

Me anë të censusit gjithashtu u mblodh informacion edhe për vizitorët (personat përkohësisht prezent) dhe personat që jetojnë jashtë shtetit, të cilët janë në mungesë.

Pyetësorët e censusit kanë përfshirë të gjitha çështjet thelbësore të përcaktuara në rekomandimet e EU-

As stated in the Conference of European Statisticians (CES) Recommendations for the 2010 Round of Population and Housing Censuses, "The population and housing census is the process that produces at regular intervals the official counting (or benchmark) of the population and all housing stock and their occupants in the territory of a country and in its smallest geographical sub-territories together with information on a selected number of demographic and social characteristics of the total population, and characteristics of housing... This operation has the advantage of obtaining information on two universes (population and housing) using the same process of enumeration. In relation to the population census, the population and housing census is also able to provide information on the living conditions of the population. The outputs of a census process related to the total population and housing stock are indispensable for providing statistics on the population, family, household and housing situation on a uniform basis for small areas and population sub-groups. The characteristics of the population include geographic, demographic, social, economic, and household and family characteristics."

The 2011 population and housing census in Albania was conducted in October 2011, from 1 to 30 October, in the same period of other European countries. The reference date was 1 October, midnight between 30 September and 1 October 2011 (census moment).

In terms of census methodology, Albania has committed itself to following the CES Recommendations and the UN Principles and Recommendations for Population and Housing Censuses (revision 2). The following units have been enumerated in the 2011 Population and Housing Census:

- Households
- Albanian and foreign citizens who were usual residents in Albania at census moment
- Dwellings (whether or not inhabited)
- Collective living quarters

In addition to the usually resident population, the census also collected some information about visitors (temporarily present persons) and absent persons living abroad.

The questionnaires covered all the core topics as indicated in the CES Recommendations. In addi-

ROSTAT-it dhe Organizatës së Kombeve të Bashkuara. Gjithashtu në pyetësonin e censusit u përfshinë edhe çështje jothelbësore të këtyre rekomandimeve, duke marrë në konsideratë kërkesën aktuale për statistika në Shqipëri lidhur me: zonat urbane dhe rurale, mënyrën e transportit për në punë, statusin martesor, numrin e fëmijëve të lindur gjallë, llojin e vendit të punës dhe orët e punës të kryera, burimin e jetesës, ndjekjen e shkollës, alfabetizimin, shtetin e vendbanimit të zakonshëm të mëparshëm, arsyet e migracionit, gjuhën amtare, përkatësinë etnike dhe atë fetare, paaftësinë, familjen e zgjeruar, banimin vetëm apo në bashkësi, zotërimin e pajisjeve afatgjata, përdorimin e makinave, përdorimin e telefonit dhe internetit, zotërimin e banesave për qëllime dytësore dhe sezonale, llojin e sistemit të kanalizimeve dhe shkarkimeve, llojin kryesor të energjisë së përdorur për ngrohje, energjinë elektrike, kondicionerët, pozicionin e banesës në ndërtesë, disponibilitetin e ashensorëve etj. Duke marrë në konsideratë faktin se Censusi i Popullsisë dhe Banesave 2011 në Shqipëri është bazuar në çështjet e rekomanduara nga EUROSTAT dhe Organizatën e Kombeve të Bashkuara (KSE), përkufizimet dhe klasifikimet e tyre, produktet e censusit janë në përputhje me standardet e përcaktuara në vendet e tjera europiane nga pikëpamja e krahasueshmërisë së të dhënave dhe procedurat e zbatuara gjatë. Censusi është bazuar dhe kryer mbi parimet e numërimit individual, kryerjes njëkohësisht, mbulimit të plotë, deklarimit të lirë të individëve me intervista derë më derë me anketues.

Fazat e Censusit

Censusi 2011 në Shqipëri, ashtu si në operacionet e censuseve të tjerë, u organizua në shtatë etapa të ndryshme: përfshirja e aktorëve në zgjedhjen e çështjeve jothelbësore, aktivitetet përgatitore, kryerja e numërimit, përpunimi i të dhënave, publikimi i rezultateve, vlerësimi i mbulimit dhe analiza e rezultateve. Ndër to, pesë fazat e para janë përfunduar tashmë. Publikimi i rezultateve finale të censusit është parashikuar të përfundojë brenda vitit 2013, ndërsa analiza e të dhënave në fund të vitit 2014, sipas rekomandimeve të programit botëror të censuseve të popullsisë dhe banesave 2010 të drejtuar nga Divizioni i Statistikave të Organizatës së Kombeve të Bashkuara. Përgatitjet për censusin filluan në vitin 2008, me ngritjen dhe aplikimin e një infrastrukture të hartave dixhitale në një sistem informacioni gjeografik, duke mbuluar gjithë territorin e Shqipërisë në nivel ndërtese. Më pas, nga fundi i vitit 2009 e më tej,

the following non-core topics were included in the questionnaires, taking into consideration the present demand of statistics in Albania: urban and rural areas, mode of transport to work, de facto marital status, number of live-born children, place of work and time usually worked, source of livelihood, school attendance, literacy, country of previous usual residence, reason for migration, mother tongue, ethnicity, religion, disability, extended family, single or shared occupancy, possession of amenities, use of cars, use of telephone and internet, availability of secondary and seasonal dwellings, type of sewage disposal system, main type of energy used for heating, electricity, air-conditioning, position of dwellings in the building, availability of lifts.

Taking into consideration that the 2011 Albanian population and housing census considered the CES recommended topics, definitions and classifications, the census outputs are in line with the standards established in other European countries, in terms of data comparability and procedures applied in the census process. The census was based on the principles of individual enumeration, simultaneity, universality, free declaration of respondents, with door-to-door interviews made by enumerators.

Census phases

As in other census operations, the 2011 Albanian census was organised into seven different phases: involvement of stakeholders for the selection of non-core topics, preparatory activities, enumeration, data processing, dissemination of the results, evaluation of the coverage and analysis of the results. The first five phases have been completed. The dissemination of the final census results are planned to be completed within 2013 and the analysis of data by the end of 2014, as recommended by the 2010 World Programme on Population and Housing Censuses implemented by the United Nations Statistics Division.

Census operations started in 2008 with the implementation of a digital mapping infrastructure organised in a Geographic Information System (GIS), covering all the territory of Albania at building level. In late 2009 a consultative process with cen-

INSTAT ka zhvilluar një proces konsultativ gjithëpërfshirës me aktorët e shoqërisë shqiptare, me synim informimin dhe ndërgjegjësimin rreth procesit të censusit, si dhe përcaktimin e çështjeve jothelbësore. Me qëllim testimin e funksionimit të disa nga aspekteve kryesore të Censusit 2011 dhe të aktiviteteve të tij në tërësi, në prill 2010 u realizua një census pilot që pasoi testin e kryer për pyetësin në fillim të vitit 2010. Rezultatet e analizës së censusit pilot nxorën në pah nevojën për përmirësime të mëtejshme të pyetësit, si dhe të përgatitjeve të përgjithshme të censusit. Gjatë vitit 2010 dhe 2011, takime konsultative shtesë u zhvilluan me aktorë dhe përdorues, si dhe u kryen teste të tjerë të pyetësorëve.

Aktivitetet në terren lidhur me periudhën e numërimit u organizuan dhe monitoruan me ndihmën e një instrumenteve të menaxhimit të censusit dhe aplikimit të programit Web-GIS. Instrumenti i menaxhimit u përdor për të planifikuar dhe administruar burimet, materialet dhe personelin e censusit, si dhe për të mbështetur sistemin e raportimit dhe monitorimit nëpërmjet SMS për të mbledhur informacion ditor për numrin e NjEF-ve, banesave dhe individëve të numëruar. Aplikimi i programit Web-GIS u përdor për të ndjekur ecurinë e mbulimit të censusit mbi baza ditore në nivel ZC-je.

Menaxhimi i aktiviteteve të censusit në terren gjatë periudhës së numërimit në nivel rrethi u realizua nga koordinatorët e rretheve të caktuar nga INSTAT. Në zbatim të ligjit u ngritën komisionet e censusit në çdo bashki dhe komunë të Shqipërisë me qëllim, organizimin e punës në terren, si dhe për përzgjedhjen e strukturës së personelit të punës në terren.

Gjithë territori i Shqipërisë u nda në zona të vogla gjeografike të quajtura ZC, në total ishin 11 712 të tilla. Bazuar në praktikën e testimeve pilot, metoda e trajnimit në formë kaskade u zëvendësua me një metodë tjetër, e cila mundësonte shfrytëzimin më të frytshëm të burimeve dhe eksperiencës ekzistuese dhe të asaj të të fituar gjatë procesit. Trajnimi u ofrua nga personeli i trajnuar i INSTAT në rrethe dhe në qendër dhe nga mbikëqyrësit. Kontrollorët u trajnuan më pas nga stafi INSTAT. Së fundi, anketuesit u trajnuan nga stafi i INSTAT dhe nga mbikëqyrësit të cilët gjithashtu morën pjesë në trajnimin e kontrollorëve. Trajnimi u organizua për 165 kandidatë për mbikëqyrës dhe 2 447 kontrollorë. Trajnimi i mbikëqyrësve u realizua nga stafi kryesor i INSTAT gjatë periudhës 22 gusht - 03 shtator. Përveç mbikëqyrësve në këtë trajnim morën pjesë edhe stafi qendror dhe ai i zyrave rajonale të INSTAT.

Trajnimi i kontrollorëve u krye nga 6 – 10 shtator

stakeholders was launched by INSTAT in order to provide information and raise awareness on the census process and define the non-core topics as well.

A questionnaire test was implemented at beginning 2010 and a pilot census was conducted in April 2010 in order to test some of the main aspects of the 2011 full census operation. The analysis of the pilot census showed the need to further improve census questionnaires and the overall census preparation. Additional consultative meetings with stakeholders were organised in 2010 and 2011, and additional tests of questionnaires were conducted.

Field activities for the general enumeration were organised and monitored with the support of a census management tool and a Web-GIS application. The management tool was used to plan and manage census materials and staff, and to support the reporting monitoring system based on the use of SMS to collect daily numbers of households, dwellings and persons enumerated. The Web-GIS application was used to monitor daily census coverage by EA.

District coordinators were appointed by INSTAT to manage field operations at district level. Municipal commissions were established in each municipality and commune of Albania to organize fieldwork, and select field staff. After the pilot test experience, the cascade training approach was replaced by an approach that better utilised available and built up expertise.

Key INSTAT staff trained district and other INSTAT staff – all of whom already had previous experience in statistical operations – and supervisors. Controllers were subsequently trained by the INSTAT staff and the district staff. Finally, the enumerators were trained by the same INSTAT staff, and by supervisors who additionally attended the controller training.

The training was organised for 165 candidates supervisors and 2 447 candidate controllers. The supervisor training took place from 22 August to 3 September and was conducted by key INSTAT staff. In addition to the supervisors, also INSTAT staff from regional offices and from INSTAT main premise were trained.

The training for the controllers was conducted from 6 to 10 September in 23 different locations across Albania. The training programme was organised in modules (census backgrounds, census concepts, roles and duties, data confidentiality

2011, në 23 qytete të ndryshme të Shqipërisë.

Programi i trajnimit u organizua në module (njohuri për procesin e censusit, konceptet e censusit, rolet dhe detyrat, konfidencialiteti i të dhënave dhe kodi i sjelljes, puna me hartat, struktura dhe plotësimi i pyetësorit, udhëzime të veçanta për secilën pyetje, plotësimi i formave të tjera të censusit), duke përdorur videon për transmetimin e mesazheve të rëndësishme për të siguruar konsistencën e informacionit në të gjitha qendrat e trajnimit.

Materialet e censusit u grumbulluan në paketime dhe u shpërndanë në terren para fillimit të periudhës së numërimit në terren të censusit. Transporti i materialeve për shpërndarjen në terren dhe për kthimin e tyre në ambientet qendrore të INSTAT u bë e mundur nga mjetet logjistike të ushtrisë shqiptare.

Çdo anketues ishte përgjegjës për numërimin në një ZC, e cila përfshinte rreth 80-100 NjEF në zonat urbane dhe rreth 60-80 NjEF në zonat rurale. Një kontrollor ishte përgjegjës për koordinimin dhe monitorimin e pesë anketuesve dhe një mbikëqyrës ishte përgjegjës për ndjekjen e punës së rreth 18 kontrollorëve. Detyra e anketuesve ishte plotësimi i pyetësorëve të censusit duke vizituar çdo banesë dhe duke kontaktuar çdo NjEF që ndodhej brenda ZC-së së tyre. Gjithashtu anketuesit duhej të respektonin një kod të sjelljes të përcaktuar si dhe konfidencialitetin e të dhënave.

Sipas rregulloreve anketuesit ishin udhëzuar të përpiqeshin të kontaktonin me NjEF-të të paktën tri herë. Në rast të mungesës së NjEF-së anketuesit linin një njoftim me shkrim poshtë derës së banesës për çdo vizitë të kryer, duke informuar NjEF-në rreth procesit të numërimit dhe duke kërkuar mundësi për një takim. Në rast të pamundësisë për kontakt me NjEF-në, anketuesit kanë marrë informacion lidhur me të dhënat bazë të banesës nga fqinjët.

Në rastet kur NjEF-ja apo individit kanë refuzuar të marrin pjesë në numërim, anketuesit dhe kontrollorët ishin udhëzuar të shpjegonin për rëndësinë e informacionit të censusit, si dhe detyrimin e shprehur në ligjin e censusit, duke nënvizuar konfidencialitetin e të dhënave statistikore. Përpos monitorimit të punës në terren nga personeli i INSTAT dhe struktura e terrenit kontrollor, mbikëqyrës dhe koordinatorë të rretheve, një grup ekspertësh ndërkombëtarë të censuseve asistuan zyrtarë rajonale të INSTAT në klasifikimin e banesave të vizituara, ndihmuan me dhënien e këshillave teknike, komunikimin me autoritetet vendore, vlerësimin e zyrave të censusit, në monitorim të progresit, në kontrollin e hartave të ZC-ve, të formave përmbledhëse dhe të

and code of conduct, working with maps, questionnaire structure and completion, question-by-question instructions, completion of other census forms), with the use of video for the key messages to ensure consistency across all training centres.

The census materials were assembled into kits and disseminated to the field prior to the commencement of the general enumeration.

The transport of materials for the dissemination to the field and for its returning to INSTAT main premises was assured by the Albanian army.

The total number of enumeration areas in the country was 11 712. One enumerator was appointed in each EA. Each enumerator was responsible for the enumeration in single EA, which included about 80-100 households in urban areas and about 60-80 households in rural areas.

A controller was responsible to coordinate and monitor about 5 enumerators and each supervisor was responsible for the work of about 18 controllers. Enumerators were responsible for filling in census questionnaires; they had to contact each household and visit each dwelling that was inside their assigned EA.

They had to respect a code of conduct and data confidentiality.

Enumerators were instructed to make at least three attempts to establish contacts with households. In the case of absence of the household, a notification letter was left under the door of the dwelling at each visit, informing the household about the enumeration and asking for an appointment.

When no contact could be made, basic data on the dwellings were collected from neighbours.

If households or individuals refused to participate in the enumeration, enumerators and controllers were instructed to explain the importance of census information and the obligations stated in the census law, emphasizing data confidentiality of the statistical operation.

In addition to the field monitoring implemented by controllers, supervisors, district coordinators and INSTAT staff, a group of international experts in census operations assisted INSTAT regional offices in classifying visited dwellings, providing technical advice, liaising with local authorities, assessing census offices, monitoring progress, checking EA maps, summary forms and completed questionnaires.

After the return and storage at the INSTAT premises of the materials used in the field for data collection, a post enumeration survey (PES) was con-

pyetësorëve të plotësuar.

Me synim vlerësimin e mbulimit të censusit dhe cilësinë e të dhënave për disa variabla të zgjedhur, nga 16 – 30 nëntor 2011 u krye APC.

Më 21 dhjetor 2011, INSTAT prezantoi për publikun rezultatet paraprake të censusit, të bazuara në një përlllogaritje jopërfundimtare të individëve, NjEF-ve, banesave dhe ndërtesave të numëruara. Të dhënat paraprake të censusit u morën nga përpunimi i listave përmbledhëse të anketuesve, dokumente të përdorur gjatë numërimit në muajin tetor.

Përpunimi i pyetësorëve të censusit dhe formave të tjera filloi më 4 dhjetor 2011 në qendrën e përpunimit të të dhënave në INSTAT-it, e pajisur me 120 kompjutera dhe 7 skanera optikë. Kapja e të dhënave të mbledhura në rreth 1 050 000 pyetësorët e censusit dhe rreth 20 000 000 fletë të tjera pune u krye duke përdorur teknologjitë e skanerave optikë (OMR) dhe njohjes inteligjente të karaktereve (ICR), me ndihmën e operatorëve të trajnuar për të verifikuar saktësinë e të dhënave të kapura me ato të pyetësorëve.

Pas përfundimit të fazës së parë të përpunimit të të dhënave të censusit, në prill 2012, një numër testesh janë kryer me të dhënat e kapura me qëllimin për të zbuluar gabime të përsëritura dhe të rastit. Në bazë të rezultateve të testeve të kryera, një procedurë e detajuar është krijuar dhe zbatuar për pastrimin e të dhënave, procedurë që përfundoi në korrik 2012. Për pastrimin e të dhënave dhe për imputimin e variablave të përzgjedhura janë përdorur programet ADaMSoft dhe Concord-Scia për të identifikuar gabimet dhe për të rregulluar mospërputhjet në nivelin e të dhënave të papërpunuara të censusit. Procedura e plotë e pastrimit ka konsistuar në: i) Gjetjen dhe përcaktimin e gabimeve në të dhënat e mbledhura; ii) zbatimin e rregullave përcaktuese të aplikuara në programet ad-hoc për korrigjimin e gabimeve të përsëritura; iii) imputimin e gabimeve të mbetura dhe vlerave të munguara.

Aplikacione kompjuterike janë krijuar gjithashtu edhe me qëllim kodimin e të dhënave të censusit mbi arsimin, industrinë edhe profesionin. Një aplikim specifik për përgatitjen e tabelave u krijua me paketën e programit statistikor SAS. Gjatë aktivitetëve të përpunimit të të dhënave, informacioni personal është koduar për të siguruar konfidencialitetin e të dhënave.

Prodhimi i një versioni të parë të tabelave me të dhëna të agreguara të censusit lejoi zhvillimin e një analize demografike paraprake mbi rezultatet e censusit, e cila u krye gjatë muajve shtator dhe tetor 2012. Procedurat e pastrimit të të dhënave janë aplikuar përsëri për variabla të përzgjedhur në

ducted from 16 to 30 November 2011 to evaluate census coverage and data quality for selected variables.

On 21 December 2011, INSTAT presented to the public the preliminary census results, based on a first count of the enumerated individuals, households, dwellings and buildings. The preliminary census data was derived from the processing of the *Enumerator Summary Lists* used during the October enumeration.

The processing of census questionnaires and related forms started on 4 December 2011 at the Data Processing Center of INSTAT, equipped with 120 computers and 7 optical scanners.

Data contained in approximately 1 050 000 census booklets and about 20 000 000 paper sheets, were captured using Optical Mark Recognition (OMR) and Intelligent Character Recognition (ICR) technologies, with the assistance of trained operators to validate the data captured.

After the completion of the first phase of the census data processing in April 2012, a number of tests were performed on the captured data in order to detect systematic and random errors.

On the basis of the results of the tests, a comprehensive procedure was established and implemented for data cleaning, which ended in July 2012.

For data cleaning and for the imputation of selected variables the software packages ADaMSoft and Concord-Scia were used to detect errors and correct inconsistencies at the level of raw census data. The whole data cleaning procedure consisted in: i) localize the errors in the collected data, ii) applying deterministic rules implemented in ad-hoc programs for correcting the systematic errors, iii) imputation of the remaining errors and missing values.

Computer assisted applications were also developed to code census data on education, industry and occupation. A specific application for tabulation was developed with the SAS statistical software package. During data processing activities, the personal information was encrypted to ensure data confidentiality.

The production of a first version of tables with aggregated census data allowed a basic demographic analysis on census results, which was carried out in September and October 2012. When deemed necessary, data cleaning procedures were again applied for selected variables in order to improve the quality of the concerned data and the overall

rastet kur është gjykuar e nevojshme, në mënyrë që të përmirësohej cilësia e të dhënave përkatëse dhe cilësia e të dhënave të censusit në tërësi.

Të dhënat e mbledhura gjatë APC u përpunuan paralelisht dhe në mënyrë të pavarur me përpunimin e të dhënave të censusit dhe u analizuan gjatë muajve shtator dhe tetor 2012.

Pyetësorët e Censusit

Pyetësori për NjEF private të përdorur në census 2011 përbëhej nga pjesët e mëposhtme:

- Pyetësori i Ndërtesës
- Pyetësori i Banesës
- Pyetësori i Njesisë Ekonomike Familjare
- Listat për anëtarët e NjEF, ish anëtarët e NjEF që jetojnë jashtë shtetit dhe vizitorët
- Pyetësori Individual

Pyetësori i Ndërtesës përmban pyetje lidhur me ndërtesën, e cila është ngritur apo përdorur për qëllim banimi, pavarësisht nëse banimi është i përhershëm apo i përkohshëm.

Të dhënat e mbledhura në pyetësin e ndërtesës, të kombinuara me ato të pyetësit të banesës, japin informacione të rëndësishme rreth cilësisë së strehimit dhe cilësisë së banimit në Shqipëri.

Pyetësori i Banesës mbledh informacion për llojin dhe kushtet e banesës. Gjithashtu, nëpërmjet këtij informacioni të mbledhur sigurohet një pamje e qartë për kushtet e banesës, të tilla si: disponibiliteti i sistemit të furnizimit me ujë të pijshëm, lloji i energjisë së përdorur për ngrohje, numri i dhomave dhe statusi i banimit etj. Në pyetësin e Censusit të Popullsisë dhe Banesave ishin përfshirë 3 lista për regjistrimin e personave banues në njësinë ekonomike familjare (lista 1), personave që jetojnë jashtë shtetit, të cilët më parë kanë qenë pjesëtarë të kësaj NjEF-je (lista 2) dhe vizitorëve (personat përkohësisht prezent), të cilët kanë qëndruar natën e censusit në këtë NjEF (lista 3).

Lista 1 përfshin popullsinë banuese në Shqipëri, informacioni kyç i censusit. Ajo përbënte një mjet të rëndësishëm për anketuesit në identifikimin e individëve për cilët duhej të mblidhnin informacion në çdo NjEF dhe për t'i renditur ata në mënyrë të tillë që të ishin të kuptueshme lidhjet e tyre brenda NjEF-ve.

Lista 2 përfshin personat që jetojnë jashtë vendit, (për të cilët vendbanimi i zakonshëm nuk është Shqipëria), por që kanë qenë anëtarë të NjEF-së para se të largoheshin jashtë vendit dhe që në rast të kundërt do të ishin akoma anëtarë të saj. Këta persona nuk janë objekt i censusit të Shqipërisë por i atyre vendeve në të cilët janë banues të zakonshëm.

quality of census data.

Data collected during the PES was processed in parallel to and independently of the processing of census data, and analysed in the months of September and October 2012.

Census Questionnaires

The census form for private households used in the 2011 Albanian population census was composed of the following parts:

- Building questionnaire
- Dwelling questionnaire
- Lists for household members, former household members now living abroad and visitors
- Household questionnaire
- Individual questionnaire

The building questionnaire consisted of questions relating to a building that is designed or used for habitation, regardless of whether that habitation is permanent or temporarily.

Data collected in the building questionnaire, in combination with that in the dwelling questionnaire, give key information about the housing stock and housing characteristics in Albania.

The dwelling questionnaire collected information on the type and conditions of the dwelling. The information that has been collected by this questionnaire provides a view on dwelling conditions, such as: water supply system, the energy used for heating, number of rooms, occupancy status etc.

Three lists were included in the census questionnaire to list persons usually living in the household (List 1), persons living abroad who would otherwise be considered as household members (List 2), and visitors (persons temporarily present) who stayed at the address overnight on the census moment (List 3).

The List 1 listed the resident population in Albania, the key information of the census operation. Secondly, it was an important tool for enumerators to identify the persons for whom to collect information in each household, and to arrange them in such a way as to understand their relationship within that household.

The List 2 recorded persons living abroad (whose usual place of residence is not in Albania), but who were household members before they moved abroad and would otherwise still be regarded as household members. These persons are not count-

Lista 3 liston deri në katër persona të cilët kanë qenë përkohësisht prezent në NJEF në momentin e censusit, mesnatën e 30 shtatorit/1 tetorit 2011.

Pyetësi i Njësive Ekonomike Familjare është përdorur me synim sigurimin e informacionit për çdo NJEF që ndodhet në banesë. Ai mbledh të dhëna lidhur me NJEF-në në përgjithësi, të tilla si statusi i pronësisë, pajisjet afatgjata etj.

Pyetësi individual mbledh të dhëna për çdo person i cili plotëson kushtin e vendbanuesit të zakonshëm në Shqipëri. Ai përfshin një numër të konsiderueshëm pyetjesh të organizuara në disa module:

- *Karakteristikat bazë demografike* – Nëpërmjet këtij moduli është mbledhur informacion për karakteristikat bazë demografike më të rëndësishme si: gjinia, moshja, statusi martesor, vendlindja dhe shtetësia.

- *Moduli i pyetjeve të migracionit* – Në këtë modul është mbledhur informacion si për lëvizjet e brendshme, ashtu edhe ato të jashtme të popullsisë.

- *Moduli i pyetjeve mbi arsimin* – Në këtë grup pyetjesh është marrë informacion mbi popullsinë që ka qenë duke ndjekur aktualisht shkollën, nivelin më të lartë arsimor të arritur, vitet e përfunduara të shkollimit, si dhe analfabetizmin.

- *Moduli i punësimit* – Nëpërmjet këtij moduli është mbledhur informacion mbi karakteristikat e personave të punësuar dhe të papunë, vendi i punës dhe lloji i transportit për të vajtur në punë.

- *Pyetjet e aftësisë së kufizuar* – Ky grup pyetjesh është përfshirë për herë të parë në pyetësinë e Censusit në Shqipëri.

- *Pyetjet sensitive* – Këto pyetje përfshijnë përkatësinë etnike dhe fetare dhe janë pyetje që bazohen në deklarinë e lirë të individëve. Vetëm për këtë pyetje është përfshirë alternativa “preferoj të mos përgjigjem”.

ed in the census of Albania.

The List 3 listed up to four persons who were temporarily present in the household on census moment, midnight of the night of 30 September / 1 October 2011.

The household questionnaire was used to record information on the households living in each dwelling. It gathered information relating to the household in general, such as tenure status, ownership, availability of goods and facilities.

The individual questionnaire collected data for each individual that fulfill the definition of the usual resident in Albania. It included several questions that were organised in some modules:

- *Main demographic characteristics* - by this module the basic and most important demographic data were collected such as: age, sex, marital status, place of birth and citizenship.

- *Migration module* - with this module information about internal and international movements was collected.

- *Education module* – In this group of questions was collected information about data on persons that were currently attending school, highest level of completed education, number of years of completed education and literacy.

- *Employment module* – Through this module information was collected on the employment and unemployed characteristics of the population, as well as place of work and mode of travel to work.

- *Questions on ethno-cultural characteristics* – these questions included ethnicity affiliation and religion. They were based on free declarations of the individuals who had also the possibility to not answer.

Pyetjet mbi karakteristikat etnike dhe kulturore

Sipas përkufizimeve ndërkombëtare, pyetjet mbi karakteristikat etnike dhe kulturore në një census të popullsisë dhe banesave i referohen të dhënave mbi gjuhën, përkatësinë etnike dhe fetare.

Në pyetësinë e censusit 2011 në Shqipëri, ashtu si në shumicën e vendeve të rajonit, është përfshirë një pyetje mbi gjuhën amtare, si dhe përkatësinë etnike dhe atë fetare. Pyetjet mbi përkatësinë etnike dhe fetare lejonin mundësinë që të intervistuarit të mos përgjigjeshin dhe nuk ishin parashikuar modalitete të para-kodimit, ndërsa pyetja për gjuhën

Questions on ethno-cultural characteristics

According to international definitions, questions on ethno-cultural characteristics in a population and housing census refer to data on language, ethnicity and religion. As in the majority of the countries in the region, questions on the mother tongue, ethnic and religion affiliation were included in the census form of the 2011 census of Albania. The questions on ethnicity and religion allowed respondents not to answer and no pre-coded modalities were indicated, while the question on language was compulsory as for the other

ishte e detyrueshme si për pyetjet e tjera të pyetësorit të censusit.

Për pyetjen e gjuhës, janë mbledhur të dhëna mbi gjuhën amtare e përcaktuar si “gjuha e parë ose kryesore e folur në shtëpi gjatë fëmijërisë”. Pyetja lejonte mundësinë e një përgjigjeje me alternativat “shqip” ose “tjetër” në rast se personi specifikonte një gjuhë tjetër të folur.

Përkatesia etno-kulturore është përcaktuar⁵ si “një kuptim i përbashkët i origjinës historike dhe territoriale (rajonale, kombëtare) të një grupi etnik ose komuniteti duke përfshirë karakteristika të veçanta kulturore që përfshijnë gjuhën dhe/apo fenë dhe/apo zakonet specifike dhe mënyrën e jetesës. Kjo pyetje ofronte mundësinë për të deklaruar një grup etno-kulturore ose për të zgjedhur alternativën me preferencë mospërgjigjen. Për fëmijët deri në moshën pesëmbëdhjetë vjeç, përgjigja është dhënë nga njëri prej prindërve.

Feja është përcaktuar⁶ si “një komunitet besimesh apo praktikash, të cilat shpesh përfshijnë njohjen e një ekzistence hyjnore, fuqie ose parimi, sipas të cilit njerëzit të rregullojnë sjelljen e tyre gjatë rrjedhës së jetës, në praktikë si dhe nga perspektiva morale”. Kjo pyetje nuk ishte e detyrueshme dhe të intervistuarit për këtë arsye kishin të drejtë të mos përgjigjeshin. Kjo pyetje jepte gjithashtu mundësinë të deklarohet përkatesia ndaj një feje duke specifikuar cila ishte feja të deklarohet nëse ishte besimtar i pacilësuar apo të deklarohet si jo besimtar. Ashtu si pyetja mbi përkatesinë etno-kulturore, për fëmijët deri në moshën pesëmbëdhjetë vjeç, përgjigja është dhënë nga njëri prej prindërve, dhe në rastin që prindërit e fëmijës u përkisnin feve të ndryshme, duhej të vendosnin të dy prindërit për fenë e fëmijës.

Gjatë plotësimit të informacionit lidhur me përkatesinë etno-kulturore dhe atë fetare, anketuesit kanë patur udhëzimin për të informuar të intervistuarit që përgjigja për këto pyetje specifike nuk është e detyrueshme. Udhëzimet ofruan gjithashtu mundësinë që të intervistuarit të shikonin se si ishin reflektuar përgjigjet e tyre nga anketuesit në pyetësor, dhe në rast të një gabimi nga anketuesit në reflektimin e informacionit të dhënë, të intervistuarit i është kërkuar të nënshkruajë në pjesën e korrigjimit. Monitorime specifike janë organizuar në terren me zgjedhje rastësore në disa zona nga INSTAT, gjatë periudhës së mbledhjes së të dhënave

questions of the census form.

For the question of language, data were collected on the mother tongue defined as “the first or main language spoken at home during childhood”. The question allowed a response of either “Albanian” or “other”, in which case the person specified the particular language spoken.

Ethnicity was defined⁵ as “based on a common understanding of a person’s ethnic group or a community’s historic and territorial (regional, national) origin, as well as of particular cultural characteristics, encompassing language and/or religion and/or other specific customs and ways of life”. This question offered the option to indicate one ethnic group or to declare the preference to not answer. For children up to the age of fifteen years old, the answer was provided by one of the parents.

Religion was defined⁶ as “a community of faiths or practices, which often include the recognition of a greater or divine being, power or principle, according to which people order their behaviour during the course of life, in practice and from a moral perspective”. This question was also non-obligatory and the respondents therefore had the right not to answer. This question gave also the possibility to declare an affiliation to a religion specifying which was the religion, to declare to be a believer with no religion or not to be a believer. As with the question on ethnicity, for children up to the age of fifteen years old, the answer was provided by the one of the parents, and if the child’s parents’ owned different religions, the two were deciding on the answer for child’s religion.

When completing the answers for questions on ethnicity and religion, the enumerators were instructed to inform the respondents that answering these specific questions is not obligatory. The instructions provided also the opportunity for respondents to look at the answers recorded by enumerators, and in case of a mistake from the enumerator on reporting the information provided, the respondent was asked to sign next to the correction. A specific monitoring in the field was organised randomly in some areas by INSTAT during data collection operations with the support of international experts to guarantee the free declaration of the respondents.

The output of the processing of textual informa-

⁵ Konferenca e Statisticienëve Evropianë: Rekomandimet për Censuset e Popullsisë dhe Banesave 2010, faqe 95.

⁵ Conference of European Statisticians: Recommendations for the 2010 Censuses of Population and Housing, page 95.

⁶ Konferenca e Statisticienëve Evropianë: Rekomandimet për Censuset e Popullsisë dhe Banesave 2010, faqe 96.

⁶ Conference of European Statisticians: Recommendations for the 2010 Censuses of Population and Housing, page 96.

me ndihmën edhe të ekspertëve ndërkombëtarë për të garantuar deklarin e lirë të intervistuarve. Nga procesi i përpunimit të informacionit në formë teksti nga përdorimi i teknologjive të njohjes optike nëpërmjet skanimit, rezultuan një total prej 159 përgjigjesh të ndryshme për gjuhët, 430 për të dhënat mbi përkatësinë etno-kulturore dhe 608 për të dhënat e mbledhura në lidhje me përkatësinë fetare.

Kodifikimi i të dhënave të mbledhura nëpërmjet pyetjeve të hapura është në të vërtetë një proces shumë më kompleks se sa listimi i para-koduar që zakonisht përdoret në censuse. Avantazhi i kësaj përjasje është që të ofrojë më shumë liri për të intervistuarit për të vetëdeklaruar përkufizimin e tyre të etnisë dhe fesë, si dhe të përmenden gjuhë të rralla apo etni ose fe, që nuk mund të jenë mbledhur përmes një liste të para-koduar. Ndërkohë, një nga disavantazhet e pyetjeve të hapura është se ato janë burim për gabime dhe keqkuptime (nga të intervistuarit dhe anketuesit).

Procedurat e klasifikimit dhe përgatitja e tabelave për këto pyetje u krye në dy faza, sipas standardeve ndërkombëtare, por duke marrë në konsideratë edhe konceptet kombëtare në Shqipëri.

Në fazën e parë, secila prej përgjigjeve të ndryshme të dhëna nga të intervistuarit për gjuhën amtare, përkatësinë etno-kulturore dhe fetare u përcaktuan dhe klasifikuan nga një ekip i përbërë nga ekspertë ndërkombëtarë dhe kombëtarë të specializuar për gjuhët, grupet etno-kulturore dhe ato fetare në Shqipëri, pa patur asnjë njohuri të frekuencave të të dhënave të mbledhura.

Gjuhët u përcaktuan dhe u klasifikuan në bazë të parimeve themelore të gjuhësisë së krahasuar dhe strukturore, si dhe në bazë të listës së gjuhëve zyrtarisht dhe historikisht të njohura në Shqipëri. Nga procesi i klasifikimit u arrit në një total prej 20 kategorish nga 159 kategori të ndryshme fillestare.

Të dhënat mbi përkatësinë etno-kulturore u klasifikuan sipas grupeve kulturore dhe gjuhësore historikisht të pranishme në Shqipëri, si dhe pakicave etno-kulturore të njohura zyrtarisht në Shqipëri. Nga procesi i klasifikimit u identifikuan një total prej 16 kategorish.

Të dhënat mbi përkatësinë fetare janë përcaktuar dhe grupuar referuar Librave të Shenjtë ose të paktën një përmbledhjeje doktrinash udhërrëfyese. Janë identifikuar nga klasifikimi një total prej 19 kategorish të ndryshme. Vlerat e munguara (missing) janë grupuar tek kategoria "e pa përcaktuar", ndërsa në kategorinë "e pavlefshme" përfshihen përgjigjet me toponime, gabime drejtshkrimore që nuk mund të korrigjohen si dhe përgjigjet pa kuptim.

tion with the use of optical recognition technologies was a total of 159 different answers for languages, 430 for data on ethnicity and 608 for the data collected on religion. Indeed, the codification of data collected through open-ended questions is more complex than the usual pre-coded lists displayed in censuses. The advantage is to offer more freedom to the respondents to self-declare their own definition of ethnicity and religion and to mention rare language, ethnicity or religion that may not have been collected through a pre-coded list. The drawback of open questions is that they are a source for misspellings (from respondents and enumerators) and misunderstandings. The classification procedures and tabulation was implemented in two phases, following international standards and taking into consideration national concepts in Albania.

In the first phase, each of the different answers provided by respondents for mother tongue, ethnicity and religion were defined and classified by a team composed of international and national external experts on languages, ethnic groups and religions of Albania, without any knowledge of the frequencies of the data collected. Languages were defined and classified on the basis of the fundamental principles of the comparative and structural linguistics, and according to the list of languages officially and historically recognized in Albania. A total of 20 denominations were obtained from the initial 159 different categories.

Data on ethnicity was classified according to the cultural and linguistic groups historically present in Albania, and the officially recognized ethnic minorities in Albania. A total of 16 categories were identified. Data on religion were defined and grouped on the base of specific "Sacred Scriptures" or at least of a corpus of guiding doctrines. A total of 19 different categories were identified. Missing values were grouped as "not stated", while "not relevant" included toponyms, misspelling that could not be corrected and non sense answers. A complete list of answers grouped into categories for language, ethnicity and religion is available in the official website of INSTAT (www.instat.gov.al). In the second phase, the categories on languages, ethnicity and religion were classified and tabulated according to their numerical size, and cross checked first one to another, and then with basic socio-demographic data to verify data consistency and quality. This activity was carried out by international demographers and INSTAT staff.

Një listë e plotë e përgjigjeve të grupuara në kategori për gjuhën, përkatësinë etno-kulturore dhe fetare është paraqitur në faqen zyrtare të INSTAT (www.instat.gov.al).

Në fazën e dytë, kategoritë mbi gjuhët, përkatësinë etno-kulturore dhe atë fetare, janë klasifikuar dhe paraqitur në tabela sipas madhësisë numerike, dhe të kontrolluara fillimisht në formë të kryqëzuar me informacionin e njëra-tjetrës, dhe pastaj me të dhënat bazë socio-demografike për të verifikuar konsistencën dhe cilësinë e të dhënave. Ky aktivitet është realizuar nga ekspertë demografë ndërkombëtare dhe personeli i INSTAT.

Metoda e ndjekur për të arritur tek përgatitja dhe paraqitja e tabelave përfundimtare është bazuar në rekomandimet e KSE për censuset e popullsisë dhe banesave dhe standardet ndërkombëtare për statistikat dhe në shkencat sociale në lidhje me të dhënat mbi gjuhën, etninë dhe fenë. Një vëmendje e veçantë i është dhënë historisë së diversitetit etno-kulturor dhe fetar në Shqipëri.

Përkufizimet Kryesore

Numërim: Procesi i kryerjes së numërimit dhe i mbledhjes së informacionit demografik dhe socio-ekonomik nga të gjithë personat që janë pjesë e një popullsie në një territor dhe në një moment të dhënë (Momenti i Censurit). Mbledhja e këtij informacioni bëhet nëpërmjet plotësimit të pyetësorëve përkatës për çdo ndërtesë, banesë, njësi ekonomike familjare dhe individ në vend.

Zonë Censusi (ZC): Një njësi e vogël gjeografike, sipas së cilës është ndarë vendi për qëllime të censurit dhe për të cilën anketuesit janë të detyruar të kryejnë numërimin në periudhën e kërkuar.

Dita e Censurit: E shtuna e 1 tetorit 2011.

Momenti i Censurit: Mesnata e natës para Ditës së Censurit, e premte 30 shtator/ e shtunë 1 tetor 2011. Ky moment është konsideruar si pika kritike në kohë për të përcaktuar se kush do të përfshihet në numërim. Të gjithë personat prezent ose përkohësisht në mungesë në Momentin e Censurit duhet të numërohen. Çdo person i cili ka vdekur pas Momentit të Censurit duhet të përfshihet në numërim duke qenë se ata kanë qenë gjallë në mesnatë. Fëmijët e lindur pas Momentit të Censurit nuk duhet të përfshihen.

Njësi Ekonomike Familjare: Për qëllime të Censurit, një njësi ekonomike familjare i referohet një personi ose një grupi personash të cilët banojnë së bashku në një banesë dhe ndajnë një ekonomi pjesërisht

The method followed to achieve the final tabulation has been grounded in the CES recommendations for population and housing censuses and the international standards in statistics and social science concerning data on language, ethnicity and religion. Specific attention has been given to the history of ethnic and religious diversity in Albania.

Main definitions

Enumeration: the process of taking a count and the collection of demographic and socio-economic information from all persons constituting part of a population in a given territory and at a given moment (census moment). The collection of this information is carried out through the completion of respective questionnaires for each building, dwelling, household and individual in the country.

Enumeration Area (EA): a small geographic unit, into which the country is divided for census purposes, and for which enumerators are required to undertake the enumeration in a definite period.

Census day: Saturday 1 October 2011.

Census moment: midnight of the night before census day, Friday 30 September / Saturday 1 October 2011. This moment was the critical point in time for determining who to include in the count. All persons usual resident or temporary absent at the census moment were enumerated. Any persons who died after the census moment were included in the count since they were alive at midnight. Children born after census moment were not included.

Household: for census purposes, a household referred to a group of persons who reside together in a housing unit and who share a partially or fully joint economy.

ose plotësisht të përbashkët.

Personi i referencës: Është anëtar i NJEF-së i cili merr zakonisht vendimet kryesore në këtë NJEF dhe njihet si i tillë nga anëtarët e tjerë të saj. Në shumë raste, në një NJEF me një çift me fëmijë të pamartuar, babai njihet si personi i referencës.

Vendbanues i zakonshëm: Vendbanuesit e zakonshëm janë të gjithë personat të cilët janë banues të zakonshëm në Shqipëri, pavarësisht shtetësisë së tyre ose nëse janë ose jo prezent në vendbanimin e zakonshëm në Momentin e Censurit apo përkohësisht në mungesë. Pra, konsiderohen vendbanues të zakonshëm vetëm personat të cilët:

- kanë jetuar në vendin e vendbanimit të zakonshëm për një periudhë të vazhdueshme të paktën 12 muaj para Momentit të Censurit; ose
- kanë ardhur në vendin e vendbanimit të zakonshëm gjatë 12 muajve para Momentit të Censurit me qëllimin për të qëndruar atje të paktën një vit.
- personat të cilët mungojnë përkohësisht nga vendbanimi i zakonshëm prej një periudhë më të shkurtër se 12 muaj dhe që nuk kanë qëllim për të munguar për më shumë se 12 muaj.

Vizitorët ose Personat përkohësisht prezent: Këta janë personat të cilët po e vizitojnë përkohësisht NJEF-në që po numërohet dhe janë prezent aty në Momentin e Censurit. Duke qenë se ata janë rezidentë të zakonshëm diku në një vend tjetër, ata janë numëruar në vendbanimin e tyre të zakonshëm.

Vendi i vendbanimit të zakonshëm: Vendndodhja gjeografike (rrethi, komuna/bashkia dhe qyteti/fshati) ku personi ka vendbanimin e zakonshëm.

Një njësi kolektive familjare, përfshin ata persona që kanë nevojë për strehim dhe mjete jetese të cilat janë të siguruara nga një institucion. Një institucion kuptohet të jetë një organ ligjor për qëllime afatgjata të strehimit dhe ofrimit të shërbimeve tek një grup personash që janë subjekt i një regjimi, autoriteti të përbashkët apo të bashkësisë nën një objektiv të përbashkët ose interesi personal. Institucionet zakonisht kanë shërbime të përbashkëta të përdorura nga banorët (banjot, dhomat e ndenjës, shërbimet e ngrënies, të fjetjes e kështu me radhë).

Pjesëtarët e një njësie kolektive familjare e kanë vendin e tyre të banimit të zakonshëm në institucion.

Ndërtesa: Një ndërtesë përcaktohet si një strukturë e pavarur që përmban një ose më shumë banesa, dhoma ose hapësira të tjera, e mbuluar nga një çati dhe e rrethuar me mure të jashtme ose mure ndarës që zgjaten nga themelet deri në çati, e dizenuar për qëllime banimi, bujqësore, tregtie, industriale, kulturore ose për sigurim shërbimesh. Kështu, një

Reference person: the household member who generally undertakes the main decisions in that household and who is recognised as such by all other household members. In many cases, in a household consisting of a couple with unmarried children, the father will be recognised as the reference person.

Usual residents: usual residents are all persons who are usually resident in Albania, regardless of their citizenship and whether or not they were present at their usual place of residence at the census moment or temporarily absent. Only persons:

- who had resided in the place of usual residence for a continuous period of at least 12 months prior to the census moment; or
- who had arrived at their place of usual residence during the 12 months prior to census moment, with the intention of staying there for at least one year
- who were usually resident at the place of enumeration, but who had been absent for less than 12 months at the census moment.

Visitors or Persons temporarily present: these are persons who were temporarily visiting a household that was enumerated and who were present at the census moment. Since they were usually resident in another place, they were enumerated elsewhere.

Place of usual of residence: the geographic location (district, commune/municipality and town/village) where a person usually lives.

An institutional household comprises persons whose need for shelter and subsistence are being provided by an institution. An institution is understood to be a legal body for the purpose of long-term inhabitation and provision of services to a group of persons who are subject to a common authority or regime or bound by a common objective or personal interest. Institutions usually have common facilities shared by the occupants (baths, lounges, eating facilities, dormitories and so forth). Members of an institutional household have their place of usual residence at the institution.

Building: a building is defined as any independent structure containing one or more dwellings, rooms or other spaces, covered by a roof and enclosed within external walls or dividing walls which extend from the foundations to the roof, whether designed for residential or for agricultural, commercial, industrial or cultural purposes or for the provision of services. Thus, a building may be a detached house, apartment building, factory, shop,

ndërtesë mund të jetë një shtëpi e veçuar, një pallat, një fabrikë, një dyqan, një magazinë etj.

Banesë e zakonshme: Një banesë e zakonshme përcaktohet si një dhomë e pavarur ose bashkësi dhomash dhe aksesoret e tyre (si hollet, korridorët) në një ndërtesë të qëndrueshme ose strukturë të ndarë, që është ndërtuar, rindërtuar ose shndërruar, e dizenuar për banim gjatë gjithë vitit. Shtëpitë ose apartamentet janë një shembull për këto banesa.

Banesë jo e zakonshme: Janë disa njësi banimi që nuk përfshihen plotësisht në kategorinë e “banesave të zakonshme”, pasi ato mund të jenë të lëvizshme, gjysmë të qëndrueshme ose të improvizuara, ose që nuk janë të dizenuara për banim njerëzor të qëndrueshëm, por që pavarësisht po përdoren në Momentin e Censurit. Nëse një banesë jo e zakonshme është e banuar në Momentin e Censurit ajo do të përfshihet në Censur.

Banesa kolektive: Kjo kategori përmban ndërtesa të cilat janë të dizenuara për banim nga një grup i gjerë individësh dhe që përgjithësisht përdoren si vendbanim i zakonshëm nga të paktën një person në Momentin e Censurit. Personat që jetojnë në banesat kolektive janë subjekt i një regjimi, autoriteti të përbashkët apo të bashkësisë nën një objektiv të përbashkët ose interesi personal së bashku për qëllime shkollimi, shëndeti, vuajtje dënimi, sociale etj.

Dhoma: përcaktohet nga një hapësirë e rrethuar nga muret, nga dyshemeja në tavan, me lartësi të paktën 2 metra nga dyshemeja dhe me sipërfaqe jo më të vogël se 4m².

Bërthama familjare: përbëhet nga dy ose më shumë persona që jetojnë në të njëjtën NjEF dhe që kanë lidhje martesore (ose bashkëjetesë me partnerë) dhe/ose si prind i vetëm me fëmijë.

Arsimi zyrtar i referohet programit të rregullt arsimor publik ose privat të akredituar në Shqipëri (aktual apo të mëparshëm). Kurset të cilat nuk sigurojnë një certifikatë të njohur nga autoritetet arsimore (të tilla si kurset për menaxhim, kontabilitet, gjuhë të huaja, menaxhim etj) nuk llogariten si pjesë e tij.

Numri i viteve të shkollimit i referohet viteve të programit shkollor të cilat janë përfunduar me sukses, dhe jo numrit të viteve që i janë dashur personit për të kryer shkollën e kryer. Kështu, vitet e përsëritura apo të ndërmjetme të studimit nuk merren në konsideratë. *Gjuha amtare* është përcaktuar si gjuha e parë e folur në fëmijëri në shtëpi.

Përkatësia etno-kulturore është bazuar në një kuptim të përbashkët të origjinës historike dhe territoriale (rajonale, kombëtare) të një grupi etnik ose komuniteti, duke përfshirë karakteristika të veçanta kul-

warehouse, garage, barn, etc.

Conventional dwelling: a conventional dwelling is defined as an independent room or suite of rooms and its accessories (for example lobbies, corridors) in a permanent building or structurally separated part thereof which, by the way it has been built, rebuilt or converted, is designed for habitation all the year round. Houses and apartments are common examples of conventional dwellings.

Non-conventional dwelling: some housing units do not come fully within the category of a ‘conventional dwelling’, either because they are mobile, semi-permanent or improvised, or are not designed for permanent human habitation, but which were nevertheless being used at the census moment as the usual residence of one or more persons. If a non-conventional dwelling was inhabited at census moment, it was included in the enumeration.

Collective living quarters: the category comprises premises which are designed for habitation by large groups of individuals and which, generally, are used as the usual residence of at least one person at the time of the census. The persons that live in collective living quarters are subject to a common authority or regime or bound by a common objective or personal interest together for purposes of schooling, health, criminal conviction, welfare, etc.

Room: a room is defined as a space enclosed by walls reaching from the floor to the ceiling, at least to a height of 2 metres above the ground, of at least 4 m².

Family nucleus: a family nucleus is defined as two or more persons who live in the same household and who are related as husband and wife (or as cohabiting partners) and/or as a parent with children.

Formal education relates to the regular public or private curriculum of education accredited in Albania (currently or previously). Courses that do not provide a certificate recognized by educational authorities (such as courses in accountancy, language, management) did not counted.

Completed years of education refer to the curriculum years that were successfully passed, not to the number of years that it took the person to achieve these. Thus, repeated or intermediate years of study should were not taken into account.

Mother tongue is defined as the first or main language spoken at home during childhood.

Ethnicity is based on a common understanding of a person’s ethnic group or a community’s historic and territorial (regional, national) origin, as well as of particular cultural characteristics, encompassing

turore: gjuha dhe/ose feja dhe/ose zakone specifike dhe mënyra e jetës.

Përkatësia fetare i referohet një bashkësie besimesh ose praktikash, të cilat shpesh përfshijnë njohjen e një qënieje madhore ose hyjnore, fuqie ose parimi, sipas së cilës njerëzit rregullojnë sjelljen e tyre gjatë jetës si në anën praktike dhe atë morale.

Zonat urbane and rurale: zona të përcaktuata nga ligji shqiptar nëpërmjet përkufizimit të territoreve urbane ose rurale apo njësisive administrative.

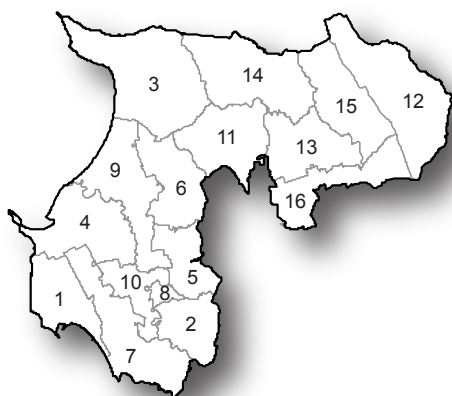
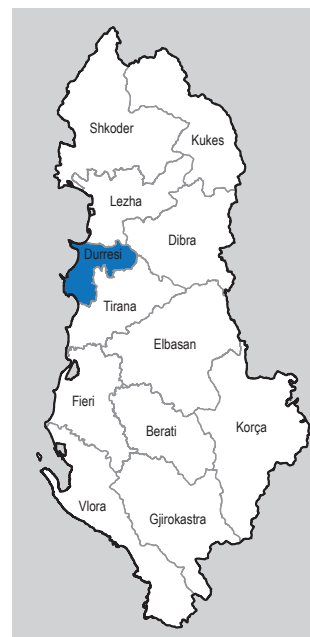
language and/or religion and/or other specific customs and ways of life.

By religion we refer to a community of faiths or practices, which often include the recognition of a greater or divine being, power or principle, according to which people order their behaviour during the course of life, in practice and from a moral perspective.

Urban and rural areas: areas defined by Albanian law according to the definition of urban or rural territorial or administrative units.

Qarku Durrës

Prefecture of Durrës



Bashkia/Komuna

Municipality/Commune

- 1 DURRËS
- 2 GJEPALAJ
- 3 ISHËM
- 4 KATUND I RI
- 5 MAMINAS
- 6 MANËZ
- 7 RRASHBULL
- 8 SHIJAK
- 9 SUKTH
- 10 XHAFZOTAJ
- 11 BUBQ
- 12 CUDHI
- 13 FUSHË KRUIË
- 14 KODËR THUMANË
- 15 KRUIË
- 16 NIKËL

Tabela përmbledhëse e rezultateve të censurit të popullsisë dhe banesave 2011

Summary table of final results of the population and housing census 2011

Numri i bashkive/Number of municipalities	6
Numri i komunave/Number of communes	10
Popullsia banuese gjithsej/Total resident population	263 711
Popullsia/Population	262 785
Meshkuj/Male	132 289
Femra/Female	130 496
Urbane/Urban	195 920
Rurale/Rural	66 865
Popullsia banuese që ka refuzuar/Refusals	986*
Sipërfaqja (km²)/Surface (km²)	766
Dendësia (banorë/km²)/ Population density(inhabitants/km²)	343
Numri i Ndërtesave/Number of buildings	56 052
Numri i Banesave/Number of dwellings	102 781
Numri i NjEF/Number of private households	66 650
Numri mesatar i antarëve për NjEF/Average number of private household members	3,93

**) Personat që kanë refuzuar janë vlerësuar në bazë të banesave ku ata jetojnë*

**)The number of persons who refused to participate to the census is estimated based on the dwellings where the refusals took place*

PËRMBAJTJA E TABELAVE | TABLE OF CONTENTS

Rezultatet kryesore në nivel qarku

Main results at prefecture level

1.1.1 Popullsia banuese sipas grupmoshës, zonës urbane dhe rurale dhe gjinisë.....	27
1.1.1 Resident population by age group, urban and rural area and sex.....	27
1.1.2 Popullsia banuese sipas gjinisë, grupmoshës dhe gjendjes civile.....	28
1.1.2 Resident population by sex, age group and marital status.....	28
1.1.3 Popullsia banuese sipas gjinisë, grupmoshës dhe vendit të lindjes.....	29
1.1.3 Resident population by sex, age group and country of birth.....	29
1.1.3 Popullsia banuese sipas gjinisë, grupmoshës dhe vendit të lindjes.....	30
1.1.3 Resident population by sex, age group and country of birth.....	30
1.1.4 Popullsia banuese sipas gjinisë, grupmoshës dhe vendbanimit më 1 Prill 2001.....	31
1.1.4 Resident population by sex, age group and place of residence on 1 April 2001.....	31
1.1.5 Popullsia banuese sipas qarkut të vendbanimit të zakonshëm më 1 Tetor 2011 dhe qarkut të vendbanimit të zakonshëm më 1 Prill 2001.....	32
1.1.5 Resident population by prefecture of usual residence on 1 October 2011 and prefecture of usual residence on 1 April 2001.....	32
1.1.6 Popullsia banuese e cila ka ndryshuar vendbanimin e zakonshëm brenda Shqipërisë, që nga 1 Janar 2010, sipas qarkut të vendbanimit të zakonshëm më 1 Tetor 2011 dhe 2010*.....	32
1.1.6 Resident population who changed their place of usual residence within Albania since 1 January 2010 by prefecture of usual residence on 1 October 2011 and 2010*.....	32
1.1.7 Popullsia banuese e femrave 15 vjeç e lart sipas zonës urbane dhe rurale, grupmoshës dhe numrit të fëmijëve të lindur gjallë.....	33
1.1.7 Resident female population 15 years and over by urban and rural area, age group and number of children ever-born alive.....	33
1.1.7 Popullsia banuese e femrave 15 vjeç e lart sipas zonës urbane dhe rurale, grupmoshës dhe numrit të fëmijëve të lindur gjallë.....	34
1.1.7 Resident female population 15 years and over by urban and rural area, age group and number of children ever-born alive.....	34
1.1.8 Popullsia banuese e femrave 15 vjeç e lart, që kanë lindur ndonjëherë fëmijë të gjallë dhe numri përkatës i fëmijëve ende gjallë sipas zonës urbane dhe rurale dhe grupmoshës së nënës.....	35
1.1.8 Resident female population 15 years and over ever having children born-alive and associated number of children still alive by urban and rural area and age group of mothers.....	35
1.1.9 Popullsia banuese shqiptare që ka jetuar ndonjëherë jashtë shtetit dhe është kthyer pas 1 Janarit 2001 sipas gjinisë, grupmoshës dhe periudhës së kthimit.....	36
1.1.9 Albanian resident population ever residing abroad who returned after 1 January 2001 by sex, age group and the period of returning.....	36
1.1.10 Popullsia banuese shqiptare që ka jetuar ndonjëherë jashtë shtetit dhe është kthyer pas 1 Janarit 2001 sipas gjinisë, vendbanimit më parshëm dhe periudhës së kthimit.....	37
1.1.10 Albanian resident population ever residing abroad who returned after 1 January 2001 by sex, country of previous residence and the period of returning.....	37
1.1.11 Popullsia banuese sipas shtetësisë dhe gjinisë.....	38
1.1.11 Resident population by citizenship and sex.....	38

1.1.12 Popullsia banuese sipas përkatësisë etnike dhe kulturore.....	39
1.1.12 Resident population by ethnic and cultural affiliation.....	39
1.1.13 Popullsia banuese sipas përkatësisë fetare.....	39
1.1.13 Resident population by religious affiliation.....	39
1.1.14 Popullsia banuese sipas gjuhës amtare.....	40
1.1.14 Resident population by mother tongue.....	40
1.2.1 Popullsia banuese 10 vjeç e lart sipas grupmoshës, ndjekjes së shkollës dhe alfabetizmit.....	41
1.2.1 Resident population aged 10 years and over by age group, education attendance and literacy.....	41
1.2.2 Popullsia banuese 10 vjeç e lart sipas gjinisë, grupmoshës, ndjekjes së shkollës, alfabetizmit dhe nivelit arsimor të arritur.....	42
1.2.2 Resident population aged 10 years and over by sex, age group, education attendance, literacy and educational attainment.....	42
1.2.2 Popullsia banuese 10 vjeç e lart sipas gjinisë, grupmoshës, ndjekjes së shkollës, alfabetizmit dhe nivelit arsimor të arritur.....	43
1.2.2 Resident population aged 10 years and over by sex, age group, education attendance, literacy and educational attainment.....	43
1.2.3 Popullsia banuese 6 vjeç e lart që ndjekin aktualisht shkollën sipas gjinisë, zonës urbane dhe rurale dhe nivelit të shkollimit	44
1.2.3 Resident population aged 6 years and over currently attending education by sex or urban and rural area and level of education currently attended.....	44
1.2.4 Popullsia banuese 10 vjeç e lart që nuk ndjekin aktualisht shkollën sipas gjinisë, grupmoshës, ndjekjes së shkollës dhe nivelit arsimor të arritur.....	45
1.2.4 Resident population aged 10 years and over not currently attending education by sex, age group, school attendance and educational attainment.....	45
1.2.4 Popullsia banuese 10 vjeç e lart që nuk ndjekin aktualisht shkollën sipas gjinisë, grupmoshës, ndjekjes së shkollës dhe nivelit arsimor të arritur.....	46
1.2.4 Resident population aged 10 years and over not currently attending education by sex, age group, school attendance and educational attainment.....	46
1.2.5 Popullsia banuese 10 vjeç e lart që nuk ndjekin aktualisht shkollën sipas zonës urbane dhe rurale, grupmoshës, ndjekjes së shkollës dhe nivelit arsimor të arritur.....	47
1.2.5 Resident population aged 10 years and over not currently attending education by urban and rural area, age group, school attendance and educational attainment.....	47
1.2.6 Popullsia banuese 10 vjeç e lart sipas zonës urbane dhe rurale, gjinisë dhe viteve të përfunduar të shkollimit.....	48
1.2.6 Resident population aged 10 years and over by urban and rural area, sex and number of completed years of education.....	48
1.3.1 Popullsia banuese 15 vjeç e lart sipas grupmoshës, gjinisë dhe gjëndjes së aftësisë së kufizuar.....	49
1.3.1 Resident population 15 years and over by age group, sex and disability status.....	49
1.3.2 Popullsia banuese 15 vjeç e lart sipas gjinisë, grupmoshës dhe shkallës së aftësisë së kufizuar në shikim.....	50
1.3.2 Resident population 15 years and over by sex, age group and degree of disability in seeing.....	50
1.3.2 Popullsia banuese 15 vjeç e lart sipas gjinisë, grupmoshës dhe shkallës së aftësisë së kufizuar në shikim.....	51
1.3.2 Resident population 15 years and over by sex, age group and degree of disability in seeing.....	51
1.3.3 Popullsia banuese 15 vjeç e lart sipas gjinisë, grupmoshës dhe shkallës së aftësisë së kufizuar në dëgjim.....	52
1.3.3 Resident population 15 years and over by sex, age group and degree of disability in hearing.....	52
1.3.3 Popullsia banuese 15 vjeç e lart sipas gjinisë, grupmoshës dhe shkallës së aftësisë së kufizuar në dëgjim.....	53
1.3.3 Resident population 15 years and over by sex, age group and degree of disability in hearing.....	53
1.3.4 Popullsia banuese 15 vjeç e lart sipas gjinisë, grupmoshës dhe shkallës së aftësisë së kufizuar në ecje	54
1.3.4 Resident population 15 years and over by sex, age group and degree of disability in mobility.....	54
1.3.4 Popullsia banuese 15 vjeç e lart sipas gjinisë, grupmoshës dhe shkallës së aftësisë së kufizuar në ecje.....	55
1.3.4 Resident population 15 years and over by sex, age group and degree of disability in mobility.....	55

1.3.5 Popullsia banuese 15 vjeç e lart sipas gjinisë, grupmohës dhe shkallës së aftësisë së kufizuar në kujtesë.....	56
1.3.5 Resident population 15 years and over by sex, age group and degree of disability in cognition.....	56
1.3.5 Popullsia banuese 15 vjeç e lart sipas gjinisë, grupmohës dhe shkallës së aftësisë së kufizuar në kujtesë.....	57
1.3.5 Resident population 15 years and over by sex, age group and degree of disability in cognition.....	57
1.3.6 Popullsia banuese 15 vjeç e lart sipas gjinisë, grupmohës dhe shkallës së aftësisë së kufizuar në kujdesin ndaj vetes.....	58
1.3.6 Resident population 15 years and over by sex, age group and degree of disability in self care	58
1.3.6 Popullsia banuese 15 vjeç e lart sipas gjinisë, grupmohës dhe shkallës së aftësisë së kufizuar në kujdesin ndaj vetes.....	59
1.3.6 Resident population 15 years and over by sex, age group and degree of disability in self care.....	59
1.3.7 Popullsia banuese 15 vjeç e lart sipas gjinisë, grupmohës dhe shkallës së aftësisë së kufizuar në komunikim.....	60
1.3.7 Resident population 15 years and over by sex, age group and degree of disability in communication.....	60
1.3.7 Popullsia banuese 15 vjeç e lart sipas gjinisë, grupmohës dhe shkallës së aftësisë së kufizuar në komunikim.....	61
1.3.7 Resident population 15 years and over by sex, age group and degree of disability in communication.....	61
1.3.8 Popullsia banuese 15 vjeç e lart me aftësi të kufizuar sipas gjinisë, gjendjes civile dhe llojit të aftësisë së kufizuar.....	62
1.3.8 Resident disabled population 15 years and over by sex, marital status and type of disability.....	62
1.3.9 Popullsia banuese 15 vjeç e lart me aftësi të kufizuar sipas gjinisë, grupmohës dhe nivelit arsimor të arritur.....	63
1.3.9 Resident disabled population aged 15 years and over by sex, age group and educational attainment.....	63
1.4.1 Njësitë Ekonomike Familjare sipas grupmohës së personit të referencës, zonës urbane dhe rurale dhe gjinisë së personit të referencës..	64
1.4.1 Private households by age group of the reference person, urban and rural area and sex of the reference person.....	64
1.4.2 Popullsia banuese në Njësitë Ekonomike Familjare sipas lidhjes me personin e referencës, zonës urbane dhe rurale dhe gjinisë së personit të referencës.....	65
1.4.2 Resident population in private households by relationship to the reference person, urban and rural area and sex of the reference person..	65
1.4.3 Njësitë Ekonomike Familjare dhe numri i antarëve të tyre sipas llojit të njësisë ekonomike familjare dhe zonës urbane dhe rurale.....	66
1.4.3 Private households and the number of their members by type of household and urban and rural area.....	66
1.4.4 Njësitë Ekonomike Familjare me një bërthamë familjare sipas llojit të njësisë ekonomike familjare dhe numrit të antarëve.....	67
1.4.4 Private households with one family nucleus by type of household and number of household members.....	67
1.4.5 Bërthamat familjare dhe numri i antarëve të tyre sipas llojit të bërthamës dhe zonës urbane dhe rurale.....	68
1.4.5 Family nuclei and members of family nuclei by type of family nucleus and urban and rural area.....	68
1.4.6 Bërthamat familjare me të paktën një fëmijë sipas llojit të bërthamës familjare dhe numrit të fëmijëve.....	69
1.4.6 Family nuclei with at least one child by type of family nucleus and number of children.....	69
1.4.7 Njësitë Ekonomike Familjare sipas statusit të pronësisë së banesës dhe zonës urbane dhe rurale.....	70
1.4.7 Private households by tenure status and urban and rural area.....	70
1.4.8 Njësitë Ekonomike Familjare sipas statusit të pronësisë, pronësisë së banesës dhe zonës urbane dhe rurale.....	71
1.4.8 Private households by tenure status, ownership of occupied dwelling and urban and rural area.....	71
1.4.9 Njësitë Ekonomike Familjare sipas llojit kryesor të ngrohjes dhe zonës urbane dhe rurale.....	72
1.4.9 Private households by main type of heating and urban and rural area.....	72
1.4.10 Njësitë Ekonomike Familjare sipas llojit kryesor të energjisë së përdorur për ngrohje dhe zonës urbane dhe rurale.....	72
1.4.10 Private households by main type of energy used for heating and urban and rural area.....	72
1.4.11 Njësitë Ekonomike Familjare sipas zonës urbane dhe rurale, pajisjeve afatgjata dhe shërbimeve dhe numrit të antarëve të familjes.....	73
1.4.11 Private households by urban and rural area, household amenities and number of household members.....	73
1.4.11 Njësitë Ekonomike Familjare sipas zonës urbane dhe rurale, pajisjeve afatgjata dhe shërbimeve dhe numrit të antarëve të familjes.....	74
1.4.11 Private households by urban and rural area, household amenities and number of household members.....	74

1.4.11 Njësitë Ekonomike Familjare sipas zonës urbane dhe rurale, pajisjeve afatgjata dhe shërbimeve dhe numrit të antarëve të familjes.....	75
1.4.11 Private households by urban and rural area, amenities and number of household members.....	75
1.5.1 Ndërtesat për qëllime banimi sipas karakteristikave të ndërtesës dhe periudhës së ndërtimit.....	76
1.5.1 Buildings for residential purposes by building characteristics and period of construction.....	76
1.5.2 Fondi i banesave sipas zonës urbane dhe rurale, statusit të banimit, numrit të antarëve; popullsia dhe njësitë ekonomike familjare sipas zonës urbane dhe rurale.....	77
1.5.2 Housing stock by urban and rural area, inhabitation status, number of occupants; population and private households by urban and rural area.....	77
1.5.3 Banesat e zakonshme sipas statusit të banimit dhe zonës urbane dhe rurale.....	78
1.5.3 Conventional dwellings by occupancy status and urban and rural area.....	78
1.5.4 Banesat e banuara, numri i NJEF-ve dhe numri i banorëve sipas sistemit të furnizimit me ujë dhe zonës urbane dhe rurale.....	79
1.5.4 Inhabited dwellings, number of private households and number of occupants by water supply system and urban and rural area.....	79
1.5.5 Banesat e banuara, numri i NJEF-ve dhe numri i banorëve sipas llojit të tualetit dhe zonës urbane dhe rurale.....	80
1.5.5 Inhabited dwellings, number of private households and number of occupants by type of toilet and urban and rural area.....	80
1.5.6 Banesat e banuara sipas zonës urbane dhe rurale, numrit të dhomave dhe numrit të antarëve.....	81
1.5.6 Inhabited dwellings by urban and rural area, number of rooms and number of occupants.....	81
1.5.7 Banesat e banuara sipas zonës urbane dhe rurale, sipërfaqes dhe numrit të antarëve.....	82
1.5.7 Inhabited dwellings by urban and rural area, surface area and number of occupants.....	82

Rezultatet kryesore në nivel bashkie/komune

Main results at municipality/commune level

2.1.1 Popullsia banuese, ndërtesat për qëllime banimi dhe banesat sipas bashkisë /komunës dhe llojit të banesave*.....	84
2.1.1 Resident population, buildings for residential purposes and dwellings by municipality/commune and type of dwellings*.....	84
2.1.2 Popullsia banuese sipas gjinisë, grupmohës dhe bashkisë/komunës.....	85
2.1.2 Resident population by sex, age group and municipality/commune.....	85
2.1.3 Popullsia banuese sipas bashkisë/komunës dhe gjendjes civile.....	86
2.1.3 Resident population by municipality/commune and marital status.....	86
2.2.1 Popullsia banuese 10 vjeç e lart sipas bashkisë /komunës, ndjekjes së shkollës, alfabetizimit, dhe nivelit të arritur arsimor.....	87
2.2.1 Resident population aged 10 years and over by municipality/commune, education attendance, literacy and educational attainment.....	87
2.3.1 Popullsia banuese 15 vjeç e lart sipas bashkisë/komunës, gjinisë dhe gjendjes së aftësisë së kufizuar.....	88
2.3.1 Resident population aged 15 years and over by municipality/commune, sex and disability status.....	88
2.3.2 Popullsia banuese 15 vjeç e lart me aftësi të kufizuar sipas bashkisë/komunës dhe llojit të aftësisë së kufizuar.....	89
2.3.2 Resident disabled population aged 15 years and over by municipality/commune and type of disability.....	89
2.4.1 Njësitë Ekonomike Familjare sipas bashkisë/komunës dhe llojit të NJEF-së.....	90
2.4.1 Private households by municipality/commune and type of household.....	90
2.4.2 Numri i antarëve të NJEF-ve sipas bashkisë/komunës dhe llojit të NJEF-së.....	91
2.4.2 Number of household members by municipality/commune and type of household.....	91
2.4.3 Bërthamat familjare sipas bashkisë/komunës dhe llojit të bërthamës familjare.....	92
2.4.3 Family nuclei by municipality/commune and type of family nucleus.....	92

2.4.4 Anëtarët gjithsej të bërthamave familjare sipas bashkisë/komunës dhe llojit të bërthamës familjare.....	93
2.4.4 Total members of family nuclei by municipality/commune and type of family nucleus.....	93
2.4.5 Njësitë Ekonomike Familjare sipas bashkisë /komunës, pajisjeve afatgjata dhe shërbimeve.....	94
2.4.5 Private households by municipality/commune and household amenities.....	94
2.4.5 Njësitë Ekonomike Familjare sipas bashkisë /komunës, pajisjeve afatgjata dhe shërbimeve.....	95
2.4.5 Private households by municipality/commune and household amenities.....	95
2.4.6 Njësitë Ekonomike Familjare sipas bashkisë /komunës dhe llojit kryesor të energjisë së përdorur për ngrohje.....	96
2.4.6 Private households by municipality/commune and main type of energy used for heating.....	96
2.4.7 Njësitë Ekonomike Familjare sipas bashkisë /komunës dhe statusit të pronësisë së banesës.....	97
2.4.7 Private households by municipality/commune and tenure status of dwelling.....	97
2.5.1 Ndërtesat për qëllime banimi sipas bashkisë /komunës, llojit të ndërtesës dhe numrit të banesave në ndërtesë.....	98
2.5.1 Buildings for residential purposes by „, type of building and number of dwellings in the building.....	98
2.5.2 Ndërtesat për qëllime banimi sipas bashkisë /komunës dhe numrit të kateve.....	99
2.5.2 Buildings for residential purposes by municipality/commune and number of floors.....	99
2.5.3 Ndërtesat për qëllime banimi sipas bashkisë /komunës dhe periudhës së ndërtimit.....	100
2.5.3 Buildings for residential purposes by municipality/commune and period of construction.....	100
2.5.4 Banesat e banuara sipas bashkisë /komunës dhe sistemit të furnizimit me ujë.....	101
2.5.4 Inhabitated dwellings by municipality/commune and water supply system.....	101
2.5.5 Banesat e banuara sipas bashkisë /komunës dhe llojit të tualetit.....	102
2.5.5 Inhabitated dwellings by municipality/commune and type of toilet.....	102
2.5.6 Banesat e banuara sipas bashkisë /komunës dhe llojit të ngrohjes.....	103
2.5.6 Inhabitated dwellings by municipality/commune and type of heating.....	103
2.5.7 Banesat e zakonshme sipas bashkisë /komunës dhe statusit të banimit.....	104
2.5.7 Conventional dwellings by municipality/commune and occupancy status.....	104

TABELAT TABLES

1.1.1 Popullsia banuese sipas grupmoshës, zonës urbane dhe rurale dhe gjinisë

1.1.1 Resident population by age group, urban and rural area and sex

Grupmosha Age group	Zona urbane dhe rurale dhe gjinia Urban and rural area and sex								
	Gjithsej Total			Urbane Urban			Rurale Rural		
	Gjithsej Total	Meshkuj Male	Femra Female	Gjithsej Total	Meshkuj Male	Femra Female	Gjithsej Total	Meshkuj Male	Femra Female
Gjithsej Total	262 785	132 289	130 496	195 920	98 349	97 571	66 865	33 940	32 925
0-4	16 394	8 762	7 632	11 820	6 251	5 569	4 574	2 511	2 063
5-9	17 939	9 491	8 448	12 915	6 864	6 051	5 024	2 627	2 397
10-14	22 170	11 441	10 729	15 991	8 237	7 754	6 179	3 204	2 975
15-19	25 366	12 934	12 432	18 515	9 338	9 177	6 851	3 596	3 255
20-24	23 315	12 170	11 145	17 582	9 114	8 468	5 733	3 056	2 677
25-29	17 989	9 198	8 791	13 689	7 012	6 677	4 300	2 186	2 114
30-34	15 413	7 484	7 929	11 500	5 584	5 916	3 913	1 900	2 013
35-39	15 674	7 473	8 201	11 549	5 529	6 020	4 125	1 944	2 181
40-44	17 444	8 401	9 043	12 951	6 224	6 727	4 493	2 177	2 316
45-49	18 110	8 917	9 193	13 538	6 591	6 947	4 572	2 326	2 246
50-54	18 039	8 952	9 087	13 892	6 901	6 991	4 147	2 051	2 096
55-59	14 837	7 440	7 397	11 521	5 786	5 735	3 316	1 654	1 662
60-64	11 963	6 047	5 916	9 163	4 662	4 501	2 800	1 385	1 415
65-69	9 601	4 825	4 776	7 240	3 603	3 637	2 361	1 222	1 139
70-74	8 490	4 252	4 238	6 374	3 156	3 218	2 116	1 096	1 020
75-79	5 441	2 657	2 784	4 215	2 080	2 135	1 226	577	649
80-84	2 843	1 249	1 594	2 167	964	1 203	676	285	391
85-89	1 112	380	732	834	285	549	278	95	183
90 +	645	216	429	464	168	296	181	48	133

1.1.2 Popullsia banuese sipas gjinisë, grupmoshës dhe gjendjes civile

1.1.2 Resident population by sex, age group and marital status

Gjinia dhe grup mosha Sex and age group	Gjithsej Total	Gjendja civile Marital status			
		Beqar/e Never married	I/E martuar Married	I/E divorcuar ose i/e ndarë por ligjërisht i/e martuar Divorced or separated but still legally married	I/E ve Widowed
Gjithsej Total	262 785	112 185	136 889	1 767	11 944
0-14	56 503	56 503	-	-	-
15-24	48 681	41 182	7 343	93	63
25-34	33 402	10 575	22 311	365	151
35-44	33 118	2 108	30 049	482	479
45-54	36 149	927	33 681	430	1 111
55-64	26 800	444	24 074	250	2 032
65-74	18 091	269	14 176	116	3 530
75+	10 041	177	5 255	31	4 578
Meshkuj Male	132 289	62 099	67 739	516	1 935
0-14	29 694	29 694	-	-	-
15-24	25 104	23 472	1 599	12	21
25-34	16 682	7 035	9 533	87	27
35-44	15 874	1 140	14 551	137	46
45-54	17 869	405	17 178	151	135
55-64	13 487	167	12 967	79	274
65-74	9 077	117	8 372	42	546
75+	4 502	69	3 539	8	886
Femra Female	130 496	50 086	69 150	1 251	10 009
0-14	26 809	26 809	-	-	-
15-24	23 577	17 710	5 744	81	42
25-34	16 720	3 540	12 778	278	124
35-44	17 244	968	15 498	345	433
45-54	18 280	522	16 503	279	976
55-64	13 313	277	11 107	171	1 758
65-74	9 014	152	5 804	74	2 984
75+	5 539	108	1 716	23	3 692

1.1.3 Popullsia banuese sipas gjinisë, grupmoshës dhe vendit të lindjes
1.1.3 Resident population by sex, age group and country of birth

Gjinia dhe grupmosha Sex and age group	Gjithsej Total	Vendi i lindjes Country of birth	
		Shqipëri Albania	Jashtë vendit Foreign country
Gjithsej Total	262 785	257 307	5 478
0-4	16 394	15 479	915
5-9	17 939	16 989	950
10-14	22 170	21 531	639
15-19	25 366	24 947	419
20-24	23 315	23 014	301
25-29	17 989	17 767	222
30-34	15 413	15 180	233
35-39	15 674	15 517	157
40-44	17 444	17 293	151
45-49	18 110	17 989	121
50-54	18 039	17 919	120
55-59	14 837	14 719	118
60-64	11 963	11 870	93
65+	28 132	27 093	1 039
Gjithsej Total	132 289	129 409	2 880
0-4	8 762	8 262	500
5-9	9 491	8 989	502
10-14	11 441	11 118	323
15-19	12 934	12 734	200
20-24	12 170	12 026	144
25-29	9 198	9 071	127
30-34	7 484	7 366	118
35-39	7 473	7 373	100
40-44	8 401	8 311	90
45-49	8 917	8 836	81
50-54	8 952	8 888	64
55-59	7 440	7 363	77
60-64	6 047	5 988	59
65+	13 579	13 084	495

(vijon/continue)

1.1.3 Popullsia banuese sipas gjinisë, grupmoshës dhe vendit të lindjes

1.1.3 Resident population by sex, age group and country of birth

Gjinia dhe grup mosha Sex and age group	Gjithsej Total	Vendi i lindjes Country of birth	
		Shqipëri Albania	Jashtë vendit Foreign country
Gjithsej Total	130 496	127 898	2 598
0-4	7 632	7 217	415
5-9	8 448	8 000	448
10-14	10 729	10 413	316
15-19	12 432	12 213	219
20-24	11 145	10 988	157
Femra Female			
25-29	8 791	8 696	95
30-34	7 929	7 814	115
35-39	8 201	8 144	57
40-44	9 043	8 982	61
45-49	9 193	9 153	40
50-54	9 087	9 031	56
55-59	7 397	7 356	41
60-64	5 916	5 882	34
65+	14 553	14 009	544

1.1.4 Popullsia banuese sipas gjinisë, grupmoshës dhe vendbanimit më 1 Prill 2001

1.1.4 Resident population by sex, age group and place of residence on 1 April 2001

Gjinia dhe grupmosha Sex and age group		Vendbanimi më 1 Prill 2001 Place of residence on 1 April 2001				
		Gjithsej Total	I njëjtë me vendbanimin aktual Same place as current residence	Diku tjetër në Shqipëri Elsewhere in Albania		Jashtë shtetit Abroad
				Në të njëjtin qark In the same prefecture	Në një qark tjetër In a different prefecture	
	Gjithsej Total	226 808	183 280	909	34 059	8 560
Gjithsej Total	10-14	20 526	16 506	72	3 085	863
	15-19	25 366	20 332	130	4 070	834
	20-24	23 315	17 757	150	4 543	865
	25-29	17 989	12 953	107	4 039	890
	30-34	15 413	11 205	64	2 964	1 180
	35-39	15 674	12 124	63	2 459	1 028
	40-44	17 444	14 385	72	2 254	733
	45-49	18 110	15 442	64	2 123	481
	50-54	18 039	15 403	52	2 147	437
	55-59	14 837	12 630	35	1 852	320
	60-64	11 963	10 258	26	1 411	268
	65+	28 132	24 285	74	3 112	661
	Gjithsej Total	113 163	92 093	377	15 545	5 148
Meshkuj Male	10-14	10 568	8 575	33	1 535	425
	15-19	12 934	10 521	60	1 953	400
	20-24	12 170	9 809	46	1 820	495
	25-29	9 198	6 995	35	1 568	600
	30-34	7 484	5 450	21	1 219	794
	35-39	7 473	5 579	23	1 132	739
	40-44	8 401	6 719	34	1 128	520
	45-49	8 917	7 548	26	1 006	337
	50-54	8 952	7 672	30	1 011	239
	55-59	7 440	6 348	18	903	171
	60-64	6 047	5 206	15	691	135
	65+	13 579	11 671	36	1 579	293
	Gjithsej Total	113 645	91 187	532	18 514	3 412
Femra Female	10-14	9 958	7 931	39	1 550	438
	15-19	12 432	9 811	70	2 117	434
	20-24	11 145	7 948	104	2 723	370
	25-29	8 791	5 958	72	2 471	290
	30-34	7 929	5 755	43	1 745	386
	35-39	8 201	6 545	40	1 327	289
	40-44	9 043	7 666	38	1 126	213
	45-49	9 193	7 894	38	1 117	144
	50-54	9 087	7 731	22	1 136	198
	55-59	7 397	6 282	17	949	149
	60-64	5 916	5 052	11	720	133
	65+	14 553	12 614	38	1 533	368

1.1.5 Popullsia banuese sipas qarkut të vendbanimit të zakonshëm më 1 Tetor 2011 dhe qarkut të vendbanimit të zakonshëm më 1 Prill 2001
1.1.5 Resident population by prefecture of usual residence on 1 October 2011 and prefecture of usual residence on 1 April 2001

Qarku 2011 Prefecture 2011	Qarku 2001 Prefecture 2001											
	Berat	Dibër	Durrës	Elbasan	Fier	Gjirokastrë	Korçë	Kukës	Lezhë	Shkodër	Tiranë	Vlorë
Berat	113 619	283	154	673	2 123	398	636	450	59	58	418	2 852
Dibër	569	109 558	154	774	1 168	816	280	205	173	102	265	140
Durrës	3 098	10 064	184 189	4 772	2 045	1 066	2 055	3 649	2 160	1 978	2 791	381
Elbasan	664	534	362	240 253	1 418	194	2 320	717	345	1 384	1 141	278
Fier	3 023	588	339	2 084	247 168	2 384	808	1 685	225	443	1 626	2 832
Gjirokastrë	401	177	69	134	529	58 754	220	92	65	85	780	287
Korçë	609	624	241	2 258	964	194	179 979	430	190	427	589	463
Kukës	102	255	117	95	212	99	102	67 576	181	409	326	73
Lezhë	1 152	1 936	868	2 230	315	161	392	356	98 198	4 016	2 241	143
Shkodër	421	1 046	1 881	416	718	581	475	945	1 356	172 386	869	462
Tiranë	9 811	21 279	6 048	10 120	13 968	7 527	10 985	13 965	5 230	8 159	506 898	5 088
Vlorë	1 405	248	248	825	2 200	2 002	521	623	272	552	894	133 022

1.1.6 Popullsia banuese e cila ka ndryshuar vendbanimin e zakonshëm brenda Shqipërisë, që nga 1 Janar 2010, sipas qarkut të vendbanimit të zakonshëm më 1 Tetor 2011 dhe 2010

1.1.6 Resident population who changed their place of usual residence within Albania since 1 January 2010 by prefecture of usual residence on 1 October 2011 and 2010

Qarku 2011 Prefecture 2011	Qarku 2010 Prefecture 2010												
	Berat	Dibër	Durrës	Elbasan	Fier	Gjirokastrë	Korçë	Kukës	Lezhë	Shkodër	Tiranë	Vlorë	
Berat	437	3	29	48	69	20	17	5	3	6	135	65	
Dibër	5	633	34	16	16	3	10	11	10	18	117	2	
Durrës	147	524	646	309	103	53	117	197	137	92	234	16	
Elbasan	48	31	57	1 258	113	7	105	20	9	24	115	25	
Fier	148	26	39	193	1 472	83	38	15	18	19	207	151	
Gjirokastrë	31	7	20	17	37	288	14	6	2	6	66	45	
Korçë	53	25	49	160	35	17	1 208	15	20	10	177	18	
Kukës	0	7	35	7	12	2	5	404	6	42	89	1	
Lezhë	21	52	81	27	26	11	19	10	897	266	77	8	
Shkodër	19	62	75	34	56	9	26	113	146	956	126	4	
Tiranë	879	1 695	661	913	1 608	541	1 060	974	519	664	2 614	630	
Vlorë	153	42	38	76	270	174	47	13	29	30	175	704	

(*) vlerat më të theksuara i referohen popullsisë banuese e cila ka ndryshuar vendbanimin e zakonshëm brenda të njejtë qark
 (*) values in bold refer to resident population who changed their place of usual residence within the same prefecture

1.1.7 Popullsia banuese e femrave 15 vjeç e lart sipas zonës urbane dhe rurale, grupmoshës dhe numrit të fëmijëve të lindur gjallë
1.1.7 Resident female population 15 years and over by urban and rural area, age group and number of children ever-born alive

Zona urbane dhe rurale dhe grupmosha Urban and rural area and age group		Gjithsej Total	Popullsia banuese e femrave sipas num- rit të fëmijëve të lindur gjallë Resident female population by number of children ever-born alive				Numri gjithsej i fëmijëve të lindur gjallë Total number of children ever-born alive
			0	1	2	3+	
Gjithsej Total	Gjithsej Total	103 687	29 438	8 762	25 067	40 420	235 657
	15-19	12 432	11 986	351	70	25	575
	20-24	11 145	7 908	2 210	867	160	4 488
	25-29	8 791	3 230	1 963	2 754	844	10 224
	30-34	7 929	1 520	993	3 289	2 127	14 595
	35-39	8 201	917	614	3 470	3 200	18 459
	40-44	9 043	757	547	3 564	4 175	22 418
	45-49	9 193	596	479	3 375	4 743	24 921
	50-54	9 087	597	461	2 924	5 105	26 888
	55-59	7 397	486	351	1 876	4 684	24 512
	60-64	5 916	383	239	1 174	4 120	22 340
	65-69	4 776	304	183	701	3 588	20 204
	70-74	4 238	317	135	504	3 282	19 246
	75-79	2 784	223	116	276	2 169	13 029
	80-84	1 594	125	70	135	1 264	7 729
	85 +	1 161	89	50	88	934	6 029
		Gjithsej Total	78 197	22 642	6 899	20 278	28 378
Urbane Urban	15-24	17 645	15 052	1 792	666	135	3 576
	25-29	6 677	2 605	1 505	1 986	581	7 361
	30-34	5 916	1 176	814	2 479	1 447	10 524
	35-39	6 020	690	498	2 659	2 173	13 189
	40-44	6 727	567	455	2 848	2 857	16 223
	45-49	6 947	481	416	2 788	3 262	18 074
	50-54	6 991	500	416	2 536	3 539	19 561
	55-59	5 735	407	309	1 685	3 334	17 825
	60-64	4 501	313	217	1 076	2 895	15 795
	65-69	3 637	238	160	650	2 589	14 261
	70-74	3 218	255	120	465	2 378	13 602
	75-79	2 135	184	105	254	1 592	9 254
	80-84	1 203	99	57	116	931	5 496
85 +	845	75	35	70	665	4 230	

(vijon/continue)

1.1.7 Popullsia banuese e femrave 15 vjeç e lart sipas zonës urbane dhe rurale, grupmoshës dhe numrit të fëmijëve të lindur gjallë
1.1.7 Resident female population 15 years and over by urban and rural area, age group and number of children ever-born alive

Zona urbane dhe rurale dhe grupmosha Urban and rural area and age group		Gjithsej Total	Popullsia banuese e femrave sipas num- rit të fëmijëve të lindur gjallë Resident female population by number of children ever-born alive				Numri gjithsej i fëmijëve të lindur gjallë Total number of children ever-born alive
			0	1	2	3+	
Gjithsej Total		25 490	6 796	1 863	4 789	12 042	66 686
Rurale Rural	15-24	5 932	4 842	769	271	50	1 487
	25-29	2 114	625	458	768	263	2 863
	30-34	2 013	344	179	810	680	4 071
	35-39	2 181	227	116	811	1 027	5 270
	40-44	2 316	190	92	716	1 318	6 195
	45-49	2 246	115	63	587	1 481	6 847
	50-54	2 096	97	45	388	1 566	7 327
	55-59	1 662	79	42	191	1 350	6 687
	60-64	1 415	70	22	98	1 225	6 545
	65-69	1 139	66	23	51	999	5 943
	70-74	1 020	62	15	39	904	5 644
	75-79	649	39	11	22	577	3 775
	80-84	391	26	13	19	333	2 233
	85 +	316	14	15	18	269	1 799

1.1.8 Popullsia banuese e femrave 15 vjeç e lart, që kanë lindur ndonjëherë fëmijë të gjallë dhe numri përkatës i fëmijëve ende gjallë sipas zonës urbane dhe rurale dhe grupmoshës së nënës

1.1.8 Resident female population 15 years and over ever having children born-alive and associated number of children still alive by urban and rural area and age group of mothers

Zona urbane dhe rurale dhe grupmosha Urban and rural area and age group		Numri i femrave që kanë lindur fëmijë të gjallë Resident female population ever having children born alive	Numri gjithsej i fëmijëve ende gjallë Total number of children still alive
Gjithsej Total	Gjithsej Total	74 249	222 094
	15-24	3 683	4 957
	25-34	11 970	24 393
	35-44	15 570	39 714
	45-54	17 087	49 814
	55-64	12 444	44 011
	65-74	8 393	35 885
	75-84	4 030	18 232
	85 +	1 072	5 088
Urbane Urban	Gjithsej Total	55 555	159 802
	15-24	2 593	3 505
	25-34	8 812	17 630
	35-44	11 490	28 583
	45-54	12 957	36 258
	55-64	9 516	31 708
	65-74	6 362	25 459
	75-84	3 055	13 054
	85 +	770	3 605
Rurale Rural	Gjithsej Total	18 694	62 292
	15-24	1 090	1 452
	25-34	3 158	6 763
	35-44	4 080	11 131
	45-54	4 130	13 556
	55-64	2 928	12 303
	65-74	2 031	10 426
	75-84	975	5 178
	85 +	302	1 483

1.1.9 Popullsia banuese shqiptare që ka jetuar ndonjëherë jashtë shtetit dhe është kthyer pas 1 Janarit 2001 sipas gjinisë, grupmoshës dhe periudhës së kthimit

1.1.9 Albanian resident population ever residing abroad who returned after 1 January 2001 by sex, age group and the period of returning

Gjinia dhe grupmosha Sex and age group		Gjithsej Total	Periudha e kthimit Period of returning		
			2001-2004	2005-2008	2009-2011*
Gjithsej Total	Gjithsej Total	11 498	2 269	3 230	5 999
	Nën 15 vjeç Under 15 years	1 364	212	351	801
	15-24	1 304	172	285	847
	25-34	3 356	503	1 019	1 834
	35-44	2 748	776	844	1 128
	45-54	1 298	342	349	607
	55+	1 428	264	382	782
Meshkuj Male	Gjithsej Total	8 146	1 653	2 357	4 136
	Nën 15 vjeç Under 15 years	712	120	178	414
	15-24	883	102	196	585
	25-34	2 531	374	795	1 362
	35-44	2 245	626	695	924
	45-54	982	276	270	436
	55+	793	155	223	415
Femra Female	Gjithsej Total	3 352	616	873	1 863
	Nën 15 vjeç Under 15 years	652	92	173	387
	15-24	421	70	89	262
	25-34	825	129	224	472
	35-44	503	150	149	204
	45-54	316	66	79	171
	55+	635	109	159	367

(*) deri në 1 Tetor 2011
(*) until 1 October 2011

1.1.10 Popullsia banuese shqiptare që ka jetuar ndonjëherë jashtë shtetit dhe është kthyer pas 1 Janarit 2001 sipas gjinisë, vendbanimit të mëparshëm dhe periudhës së kthimit

1.1.10 Albanian resident population ever residing abroad who returned after 1 January 2001 by sex, country of previous residence and the period of returning

Gjinia dhe vendbanimi i mëparshëm Sex and country of previous residence		Gjithsej Total	Periudha e kthimit Period of returning		
			2001-2004	2005-2008	2009-2011*
Gjithsej Total	Gjithë vendet All countries	11 498	2 269	3 230	5 999
	Greqi Greece	4 871	933	1 196	2 742
	Itali Italy	5 428	963	1 603	2 862
	Vende të tjera Other country	1 199	373	431	395
Meshkuj Male	Gjithë vendet All countries	8 146	1 653	2 357	4 136
	Greqi Greece	3 551	662	893	1 996
	Itali Italy	3 784	751	1 171	1 862
	Vende të tjera Other country	811	240	293	278
Femra Female	Gjithë vendet All countries	3 352	616	873	1 863
	Greqi Greece	1 320	271	303	746
	Itali Italy	1 644	212	432	1 000
	Vende të tjera Other country	388	133	138	117

(* deri në 1 Tetor 2011

(* until 1 October 2011

1.1.11 Popullsia banuese sipas shtetësisë dhe gjinisë
1.1.11 Resident population by citizenship and sex

Shtetësia Citizenship	Gjithsej Total	Gjinia Sex	
		Meshkuj Male	Femra Female
Gjithsej Total	262 785	132 289	130 496
Shqiptare Albanian	259 231	130 052	129 179
Shqiptare dhe tjetër Albanian and other	2 207	1 502	705
Greqi Greece	849	564	285
Maqedoni Macedonia	129	91	38
Itali Italy	407	290	117
SHBA USA	246	160	86
Kosovë Kosovo	214	139	75
Turqi Turkey	161	114	47
Shtet tjetër Other country	201	144	57
Shtetësi tjetër Other Citizenship	671	328	343
Greqi Greece	183	89	94
Turqi Turkey	103	55	48
SHBA USA	61	22	39
Itali Italy	128	58	70
Shtet tjetër Other country	196	104	92
Pa shtetësi Without Citizenship	676	407	269

1.1.12 Popullsia banuese sipas përkatësisë etnike dhe kulturore

1.1.12 Resident population by ethnic and cultural affiliation

Përkatësia etnike dhe kulturore Ethnic and cultural affiliation	Popullsia banuese Resident population	Përqindja e popullsisë banuese Percentage of resident population
Gjithsej Total	262 785	100
Shqiptare Albanian	204 483	77,81
Greke Greek	476	0,18
Maqedonase Macedonian	189	0,07
Malazeze Montenegrin	12	0,00
Arumune Aromanian	129	0,05
Rome Roma	940	0,36
Egjiptiane Egyptian	45	0,02
Tjeter Other	755	0,29
Preferoj të mos përgjigjem Prefer not to answer	50 702	19,29
E pavlefshme /e papërcaktuar Not relevant/not stated	5 054	1,92

1.1.13 Popullsia banuese sipas përkatësisë fetare

1.1.13 Resident population by religious affiliation

Përkatësia fetare Religious affiliation	Popullsia banuese Resident population	Përqindja e popullsisë banuese Percentage of resident population
Gjithsej Total	262 785	100
Myslimanë Muslims	177 274	67,46
Bektashinj Bektashi	4 215	1,60
Katolikë Catholics	19 322	7,35
Ortodoks Orthodox	8 675	3,30
Ungjillorë Evangelists	325	0,12
Të tjerë të krishterë Other Christians	167	0,06
Besimtarë të pacilësuar* Believers without denomination*	9 131	3,47
Ateist Atheists	2 901	1,10
Tjetër Others	41	0,02
Preferojnë të mos përgjigjem Prefer not to answer	33 754	12,84
E pavlefshme /e papërcaktuar Not relevant/not stated	6 980	2,66

* Personat që janë përgjigjur "nuk i përkas ndonjë besimi fetar por jam besimtar"

* Persons who answered "I don't belong to any religion, but I am a believer"

1.1.14 Popullsia banuese sipas gjuhës amtare
1.1.14 Resident population by mother tongue

Gjuha amtare Mother tongue	Popullsia banuese Resident population	Përqindja e popullsisë banuese Percentage of resident population
Gjithsej Total	262 785	100
Shqip Albanian	261 460	99,50
Greqisht Greek	127	0,05
Maqedonisht Macedonian	123	0,05
Rome Roma	306	0,12
Arumanisht Aromanian	29	0,01
Turqisht Turkish	42	0,02
Italisht Italian	63	0,02
Serbokroatisht Serbo-Croatian	1	0,00
Tjetër Others	454	0,17
E pavlefshme /e papërcaktuar Not relevant/not stated	180	0,07

1.2.1 Popullsia banuese 10 vjeç e lart sipas grupmoshës, ndjekjes së shkollës dhe alfabetizimit
1.2.1 Resident population aged 10 years and over by age group, education attendance and literacy

Grupmoshat Age group	Gjithsej Total	Dinë shkrim e këndim Literate	Analfabetë Illiterate	Nuk kanë ndjekur asnjëherë shkollën Never attended school	Kanë ose janë duke ndjekur shkollën Attended or attending school
Gjithsej Total	228 452	222 747	5 705	7 876	220 576
10-14	22 170	22 015	155	213	21 957
15-19	25 366	25 161	205	416	24 950
20-24	23 315	23 047	268	634	22 681
25-29	17 989	17 717	272	510	17 479
30-34	15 413	15 247	166	394	15 019
35-39	15 674	15 501	173	341	15 333
40-44	17 444	17 286	158	311	17 133
45-49	18 110	17 967	143	288	17 822
50-54	18 039	17 894	145	249	17 790
55-59	14 837	14 695	142	228	14 609
60-64	11 963	11 768	195	278	11 685
65-69	9 601	9 260	341	414	9 187
70-74	8 490	7 859	631	725	7 765
75+	10 041	7 330	2 711	2 875	7 166

1.2.2 Popullsia banuese 10 vjeç e lart sipas gjinisë, grupmoshës, ndjekjes së shkollës, alfabetizimit dhe nivelit arsimor të arritur
1.2.2 Resident population aged 10 years and over by sex, age group, education attendance, literacy and educational attainment

		Ndjekja e shkollës dhe alfabetizimi/niveli arsimor i arritur School attendance and literacy/educational attainment								
Gjinia dhe grupmoshat Sex and age group		Gjithsej Total	Nuk kanë ndjekur asnjëherë shkollën Never attended school		Kanë ndjekur ose janë duke ndjekur shkollën/Diploma më e lartë e marrë Attending or attended school/Highest diploma obtained					
			Dinë shkrim e këndim Literate	Analfabetë Illiterate	Pa diplomë Without diploma	Arsimi bazë Basic education		E mesme Upper Secondary	Universitare University	Pas-universitar, Doktoraturë Advanced, PhD
					Cikli i ulët (fillore) Primary	Cikli i lartë Lower Secondary				
Gjithsej Total		228 452	2 540	5 336	2 311	34 474	98 964	64 877	18 969	981
Gjithsej Total	10-14	22 170	61	152	1 177	18 059	2 721	-	-	-
	15-19	25 366	217	199	177	1 077	16 495	7 188	13	-
	20-24	23 315	378	256	102	411	9 658	8 144	4 223	143
	25-29	17 989	247	263	76	443	9 123	4 747	2 834	256
	30-34	15 413	238	156	62	323	8 783	4 269	1 445	137
	35-39	15 674	173	168	56	235	7 419	6 122	1 404	97
	40-44	17 444	163	148	49	291	8 306	6 772	1 623	92
	45-49	18 110	152	136	46	300	8 833	7 204	1 369	70
	50-54	18 039	113	136	58	527	8 201	7 490	1 455	59
	55-59	14 837	93	135	43	997	6 307	5 651	1 548	63
	60-64	11 963	96	182	69	2 017	5 037	3 224	1 311	27
	65-69	9 601	116	298	60	2 880	3 647	1 798	786	16
	70-74	8 490	161	564	107	3 385	2 605	1 158	500	10
	75+	10 041	332	2 543	229	3 529	1 829	1 110	458	11
Gjithsej Total		114 036	1 478	1 627	1 131	16 129	47 513	36 114	9 550	494
Meshkuj Male	10-14	11 441	32	83	628	9 307	1 391	-	-	-
	15-19	12 934	96	111	99	595	8 375	3 654	4	-
	20-24	12 170	226	121	57	227	5 014	4 868	1 606	51
	25-29	9 198	169	159	42	241	4 377	2 911	1 199	100
	30-34	7 484	170	85	32	181	4 026	2 322	610	58
	35-39	7 473	133	90	27	129	3 437	3 022	589	46
	40-44	8 401	116	66	26	152	3 736	3 444	808	53
	45-49	8 917	104	70	21	146	3 931	3 901	700	44
	50-54	8 952	71	58	28	220	3 564	4 131	840	40
	55-59	7 440	57	45	14	287	2 892	3 171	931	43
	60-64	6 047	48	49	25	607	2 417	1 994	883	24
	65-69	4 825	56	66	18	1 067	1 841	1 163	598	16
	70-74	4 252	79	119	32	1 376	1 451	794	391	10
	75+	4 502	121	505	82	1 594	1 061	739	391	9

(vijon/continue)

1.2.2 Popullsia banuese 10 vjeç e lart sipas gjinisë, grupmoshës, ndjekjes së shkollës, alfabetizimit dhe nivelit arsimor të arritur
1.2.2 Resident population aged 10 years and over by sex, age group, education attendance, literacy and educational attainment

		Ndjekja e shkollës dhe alfabetizimi/niveli arsimor i arritur School attendance and literacy/educational attainment								
Gjinia dhe grupmoshat Sex and age group	Gjithsej Total	Nuk kanë ndjekur asnjëherë shkollën Never attended school			Kanë ndjekur ose janë duke ndjekur shkollën/Diploma më e lartë e marrë Attending or attended school/Highest diploma obtained					
		Dinë shkrim e këndim Literate	Analfabetë Illiterate	Pa diplomë Without diploma	Arsimi bazë Basic education		E mesme Upper Secondary	Universitare University	Pas-universitar, Doktoraturë Advanced, PhD	
					Cikli i ulët (fillore) Primary	Cikli i lartë Lower Secondary				
	Gjithsej Total	114 416	1 062	3 709	1 180	18 345	51 451	28 763	9 419	487
Femra Female	10-14	10 729	29	69	549	8 752	1 330	-	-	-
	15-19	12 432	121	88	78	482	8 120	3 534	9	-
	20-24	11 145	152	135	45	184	4 644	3 276	2 617	92
	25-29	8 791	78	104	34	202	4 746	1 836	1 635	156
	30-34	7 929	68	71	30	142	4 757	1 947	835	79
	35-39	8 201	40	78	29	106	3 982	3 100	815	51
	40-44	9 043	47	82	23	139	4 570	3 328	815	39
	45-49	9 193	48	66	25	154	4 902	3 303	669	26
	50-54	9 087	42	78	30	307	4 637	3 359	615	19
	55-59	7 397	36	90	29	710	3 415	2 480	617	20
	60-64	5 916	48	133	44	1 410	2 620	1 230	428	3
	65-69	4 776	60	232	42	1 813	1 806	635	188	0
	70-74	4 238	82	445	75	2 009	1 154	364	109	0
	75+	5 539	211	2 038	147	1 935	768	371	67	2

Shënim: Universitare përfshin: Universitar me sistemin e vjetër, Bachelor/Master (ciklet sipas Bolonjës), vetëm Bachelor; Pasuniversitar, Doktoraturë përfshin: studime pasuniversitare/master, Doktoraturë

Note: University includes: BA, BAMA, old system of tertiary; Advanced, PhD includes: post-university/master, PhD

1.2.3 Popullsia banuese 6 vjeç e lart që ndjekin aktualisht shkollën sipas gjinisë, zonës urbane dhe rurale dhe nivelit të shkollimit

1.2.3 Resident population aged 6 years and over currently attending education by sex or urban and rural area and level of education currently attended

Gjinia dhe zona urbane dhe rurale Sex and urban and rural area		Gjithsej Total	Ndjekin shkollën Education currently attended			
			Arsimi bazë Basic education		E mesme Upper Secondary	Universitar e lart University, advanced
			Cikli i ulët (fillore) Primary	Cikli i lartë Lower Secondary		
Gjithsej Total		58 283	15 292	18 127	13 638	11 226
Gjinia Sex	Meshkuj Male	29 830	8 077	9 381	7 123	5 249
	Femra Female	28 453	7 215	8 746	6 515	5 977
Zona urbane dhe rurale Urban and rural area	Urbane Urban	43 322	10 977	13 197	10 116	9 032
	Rurale Rural	14 961	4 315	4 930	3 522	2 194

Shënim: Arsimi universitar dhe lart përfshin: Universitar me sistemin e vjetër, Bachelor/Master (ciklet sipas Bolonjës), vetëm Bachelor, studime pasuniversitare/master, Doktoraturë
Note: University and advanced includes: BA, BAMA, old system of tertiary, post-university/master, PhD

1.2.4 Popullsia banuese 10 vjeç e lart që nuk ndjekin aktualisht shkollën sipas gjinisë, grupmoshës, ndjekjes së shkollës dhe nivelit arsimor të arritur
1.2.4 Resident population aged 10 years and over not currently attending education by sex, age group, school attendance and educational attainment

		Ndjekja e shkollës dhe niveli arsimor i arritur School attendance and educational attainment							
		Kanë ndjekur shkollën në të shkuarën (Niveli arsimor i arritur) Attended school (Level completed)							
Gjinia dhe grupmosha Sex and age group	Gjithsej Total	Nuk kanë djekur asnjëherë shkollën Never attended school	Gjithsej ndjekur shkollën Total attended school	Pa diplomë Without diploma	Arsimi bazë Basic education		E mesme Upper Secondary	Universitar e lart University, advanced	
					Cikli i ulët (fillore) Primary	Cikli i lartë Lower Secondary			
	Gjithsej Total	184 208	7 876	176 332	1 058	16 347	85 472	56 772	16 683
Gjithsej Total	10-14	1 244	213	1 031	49	721	261	-	-
	15-19	9 302	416	8 886	68	333	6 105	2 377	3
	20-24	17 812	634	17 178	94	381	9 192	5 548	1 963
	25-29	16 987	510	16 477	72	438	9 003	4 404	2 560
	30-34	15 067	394	14 673	62	320	8 746	4 113	1 432
	35-39	15 440	341	15 099	54	230	7 406	6 008	1 401
	40-44	17 275	311	16 964	47	289	8 300	6 687	1 641
	45-49	18 110	288	17 822	46	300	8 833	7 204	1 439
	50-54	18 039	249	17 790	58	527	8 201	7 490	1 514
	55-59	14 837	228	14 609	43	997	6 307	5 651	1 611
	60-64	11 963	278	11 685	69	2 017	5 037	3 224	1 338
	65-69	9 601	414	9 187	60	2 880	3 647	1 798	802
	70-74	8 490	725	7 765	107	3 385	2 605	1 158	510
75+	10 041	2 875	7 166	229	3 529	1 829	1 110	469	
	Gjithsej Total	91 607	3 105	88 502	455	6 748	40 507	32 133	8 659
Meshkuj Male	10-14	639	115	524	22	372	130	-	-
	15-19	4 824	207	4 617	35	166	3 022	1 393	1
	20-24	9 539	347	9 192	53	215	4 722	3 533	669
	25-29	8 652	328	8 324	42	239	4 303	2 697	1 043
	30-34	7 305	255	7 050	32	181	4 009	2 230	598
	35-39	7 383	223	7 160	27	127	3 431	2 981	594
	40-44	8 330	182	8 148	24	151	3 733	3 406	834
	45-49	8 917	174	8 743	21	146	3 931	3 901	744
	50-54	8 952	129	8 823	28	220	3 564	4 131	880
	55-59	7 440	102	7 338	14	287	2 892	3 171	974
	60-64	6 047	97	5 950	25	607	2 417	1 994	907
	65-69	4 825	122	4 703	18	1 067	1 841	1 163	614
	70-74	4 252	198	4 054	32	1 376	1 451	794	401
75+	4 502	626	3 876	82	1 594	1 061	739	400	

(vijon/continue)

1.2.4 Popullsia banuese 10 vjeç e lart që nuk ndjekin aktualisht shkollën sipas gjinisë, grupmoshës, ndjekjes së shkollës dhe nivelit arsimor të arritur
1.2.4 Resident population aged 10 years and over not currently attending education by sex, age group, school attendance and educational attainment

		Ndjekja e shkollës dhe niveli arsimor i arritur School attendance and educational attainment							
		Gjithsej Total	Nuk kanë djekur asnjëherë shkollën Never attended school	Kanë ndjekur shkollën në të shkuarën (Niveli arsimor i arritur) Attended school (Level completed)					Universitar e lart University, advanced
Gjinia dhe grupmosha Sex and age group	Gjithsej Total			Gjithsej ndjekur shkollën Total attended school	Pa diplomë Without diploma	Arsimi bazë Basic education		E mesme Upper Secondary	
					Cikli i ulët (fillore) Primary	Cikli i lartë Lower Secondary			
	Gjithsej Total	92 601	4 771	87 830	603	9 599	44 965	24 639	8 024
	10-14	605	98	507	27	349	131	-	-
	15-19	4 478	209	4 269	33	167	3 083	984	2
	20-24	8 273	287	7 986	41	166	4 470	2 015	1 294
	25-29	8 335	182	8 153	30	199	4 700	1 707	1 517
	30-34	7 762	139	7 623	30	139	4 737	1 883	834
Femra Female	35-39	8 057	118	7 939	27	103	3 975	3 027	807
	40-44	8 945	129	8 816	23	138	4 567	3 281	807
	45-49	9 193	114	9 079	25	154	4 902	3 303	695
	50-54	9 087	120	8 967	30	307	4 637	3 359	634
	55-59	7 397	126	7 271	29	710	3 415	2 480	637
	60-64	5 916	181	5 735	44	1 410	2 620	1 230	431
	65-69	4 776	292	4 484	42	1 813	1 806	635	188
	70-74	4 238	527	3 711	75	2 009	1 154	364	109
	75+	5 539	2 249	3 290	147	1 935	768	371	69

Shënim: Arsimi universitar dhe lart përfshin: Universitar me sistemin e vjetër, Bachelor/Master (ciklet sipas Bolonjës), vetëm Bachelor, studime pasuniversitare/master, Doktoraturë
 Note: University and advanced includes: BA, BAMA, old system of tertiary, post-university/master, PhD

1.2.5 Popullsia banuese 10 vjeç e lart që nuk ndjekin aktualisht shkollën sipas zonës urbane dhe rurale, grupmoshës, ndjekjes së shkollës dhe nivelit arsimor të arritur

1.2.5 Resident population aged 10 years and over not currently attending education by urban and rural area, age group, school attendance and educational attainment

		Ndjekja e shkollës dhe niveli arsimor i arritur School attendance and educational attainment								
Zona urbane dhe rurale dhe grupmosha Urban and rural area and age group		Gjithsej Total	Nuk kanë djekur asnjëherë shkollën Never attended school	Kanë ndjekur shkollën në të shkuarën (Niveli arsimor i arritur) Attended school (Level completed)					E mesme Upper Secondary	Universitar e lart University, advanced
				Gjithsej ndjekur shkollën Total attended school	Pa diplomë Without diploma	Arsimi bazë Basic education				
					Cikli i ulët (fillore) Primary	Cikli i lartë Lower Secondary				
Gjithsej Total		137 976	5 780	132 196	759	11 407	58 633	46 303	15 094	
Urbane Urban	10-14	923	189	734	38	520	176	-	-	
	15-19	6 381	332	6 049	47	274	4 000	1 725	3	
	20-24	13 034	510	12 524	66	312	6 260	4 189	1 697	
	25-29	12 845	421	12 424	54	337	6 137	3 571	2 325	
	30-34	11 203	338	10 865	46	244	5 891	3 367	1 317	
	35-39	11 360	276	11 084	33	170	4 872	4 750	1 259	
	40-44	12 822	259	12 563	35	217	5 502	5 349	1 460	
	45-49	13 538	229	13 309	33	216	5 901	5 899	1 260	
	50-54	13 892	191	13 701	46	369	5 647	6 272	1 367	
	55-59	11 521	174	11 347	29	640	4 371	4 813	1 494	
	60-64	9 163	202	8 961	43	1 327	3 592	2 767	1 232	
	65-69	7 240	288	6 952	43	1 885	2 706	1 572	746	
	70-74	6 374	473	5 901	81	2 284	2 047	1 005	484	
75+	7 680	1 898	5 782	165	2 612	1 531	1 024	450		
Gjithsej Total		46 232	2 096	44 136	299	4 940	26 839	10 469	1 589	
Rurale Rural	10-14	321	24	297	11	201	85	-	-	
	15-19	2 921	84	2 837	21	59	2 105	652	-	
	20-24	4 778	124	4 654	28	69	2 932	1 359	266	
	25-29	4 142	89	4 053	18	101	2 866	833	235	
	30-34	3 864	56	3 808	16	76	2 855	746	115	
	35-39	4 080	65	4 015	21	60	2 534	1 258	142	
	40-44	4 453	52	4 401	12	72	2 798	1 338	181	
	45-49	4 572	59	4 513	13	84	2 932	1 305	179	
	50-54	4 147	58	4 089	12	158	2 554	1 218	147	
	55-59	3 316	54	3 262	14	357	1 936	838	117	
	60-64	2 800	76	2 724	26	690	1 445	457	106	
	65-69	2 361	126	2 235	17	995	941	226	56	
	70-74	2 116	252	1 864	26	1 101	558	153	26	
75+	2 361	977	1 384	64	917	298	86	19		

Shënim: Arsimi universitar dhe lart përfshin: Universitar me sistemin e vjetër, Bachelor/Master (ciklet sipas Bolonjës), vetëm Bachelor, studime pasuniversitare/master, Doktoraturë
Note: University and advanced includes: BA, BAMA, old system of tertiary, post-university/master, PhD

1.2.6 Popullsia banuese 10 vjeç e lart sipas zonës urbane dhe rurale, gjinisë dhe viteve të përfunduar të shkollimit

1.2.6 Resident population aged 10 years and over by urban and rural area, sex and number of completed years of education

Zona urbane dhe rurale, gjinia Urban and rural area, sex		Vitet e përfunduara të shkollimit Completed years of education												
		Më pak se 5 vite Less than 5 years	5	6	7	8	9	10	11	12	13	14	15	16+
Gjithsej Total	Gjithsej Total	22 503	4 774	3 959	13 015	77 752	8 239	5 145	5 937	54 565	3 265	2 757	3 875	14 790
	Meshkuj Male	9 974	2 443	2 033	6 351	36 802	4 298	2 978	3 423	30 005	1 838	1 370	1 765	7 651
	Femra Female	12 529	2 331	1 926	6 664	40 950	3 941	2 167	2 514	24 560	1 427	1 387	2 110	7 139
Urbane Urban	Gjithsej Total	15 927	3 470	2 826	9 599	52 955	5 906	3 845	4 580	44 558	2 630	2 313	3 354	13 442
	Meshkuj Male	6 999	1 777	1 460	4 587	25 304	3 053	2 186	2 589	23 911	1 438	1 130	1 510	6 846
	Femra Female	8 928	1 693	1 366	5 012	27 651	2 853	1 659	1 991	20 647	1 192	1 183	1 844	6 596
Rurale Rural	Gjithsej Total	6 576	1 304	1 133	3 416	24 797	2 333	1 300	1 357	10 007	635	444	521	1 348
	Meshkuj Male	2 975	666	573	1 764	11 498	1 245	792	834	6 094	400	240	255	805
	Femra Female	3 601	638	560	1 652	13 299	1 088	508	523	3 913	235	204	266	543

1.3.1 Popullsia banuese 15 vjeç e lart sipas grupmoshës, gjinisë dhe gjëndjes së aftësisë së kufizuar

1.3.1 Resident population 15 years and over by age group, sex and disability status

Grupmosha Age group	Gjinia dhe gjendja e aftësisë së kufizuar Sex and disability status					
	Gjithsej Total		Meshkuj Male		Femra Female	
	Pa aftësi të kufizuar Without disability	Me aftësi të kufizuar With disability	Pa aftësi të kufizuar Without disability	Me aftësi të kufizuar With disability	Pa aftësi të kufizuar Without disability	Me aftësi të kufizuar With disability
Gjithsej Total	194 399	11 883	97 190	5 405	97 209	6 478
15-19	25 056	310	12 767	167	12 289	143
20-24	22 975	340	11 970	200	11 005	140
25-29	17 629	360	8 960	238	8 669	122
30-34	15 079	334	7 303	181	7 776	153
35-39	15 294	380	7 265	208	8 029	172
40-44	16 957	487	8 159	242	8 798	245
45-49	17 458	652	8 590	327	8 868	325
50-54	17 101	938	8 558	394	8 543	544
55-59	13 812	1 025	6 994	446	6 818	579
60-64	10 847	1 116	5 520	527	5 327	589
65-69	8 426	1 175	4 287	538	4 139	637
70-74	6 922	1 568	3 563	689	3 359	879
75-79	4 051	1 390	2 042	615	2 009	775
80-84	1 871	972	870	379	1 001	593
85-89	620	492	238	142	382	350
90+	301	344	104	112	197	232

Shënim: Popullsia me aftësi të kufizuar përfshin personat të cilët kanë raportuar shkallë të aftësisë së kufizuar shumë ose nuk mundem fare për të kryer një aktivitet, për të paktën një nga llojet e aftësisë së kufizuar.

Note: The disable population includes persons for whom a severe level of disability - having a lot of problems or completely unable to perform an activity - was reported for at least one type of disability.

1.3.2 Popullsia banuese 15 vjeç e lart sipas gjinisë, grupmoshës dhe shkallës së aftësisë së kufizuar në shikim
1.3.2 Resident population 15 years and over by sex, age group and degree of disability in seeing

Gjinia dhe grupmosha Sex and age group	Shkalla e aftësisë së kufizuar në shikim Degree of disability in seeing					
	Gjithsej Total	Aspak None	Disi Some	Shumë dhe nuk mundem fare A lot and completely unable		
	Gjithsej Total	206 282	178 123	23 782	4 377	
Gjithsej Total	15-19	25 366	24 936	296	134	
	20-24	23 315	22 873	324	118	
	25-29	17 989	17 606	273	110	
	30-34	15 413	15 026	288	99	
	35-39	15 674	15 294	294	86	
	40-44	17 444	16 799	537	108	
	45-49	18 110	16 658	1 265	187	
	50-54	18 039	15 366	2 352	321	
	55-59	14 837	11 604	2 880	353	
	60-64	11 963	8 072	3 485	406	
	65-69	9 601	5 658	3 493	450	
	70-74	8 490	4 317	3 556	617	
	75-79	5 441	2 333	2 560	548	
	80-84	2 843	1 037	1 392	414	
	85-89	1 112	349	519	244	
	90+	645	195	268	182	
		Gjithsej Total	102 595	90 106	10 610	1 879
	Meshkuj Male	15-19	12 934	12 737	132	65
20-24		12 170	11 959	151	60	
25-29		9 198	8 976	149	73	
30-34		7 484	7 294	147	43	
35-39		7 473	7 291	143	39	
40-44		8 401	8 140	211	50	
45-49		8 917	8 310	520	87	
50-54		8 952	7 835	988	129	
55-59		7 440	6 087	1 208	145	
60-64		6 047	4 379	1 497	171	
65-69		4 825	2 947	1 669	209	
70-74		4 252	2 253	1 728	271	
75-79		2 657	1 215	1 193	249	
80-84		1 249	480	600	169	
85-89		380	136	184	60	
90+		216	67	90	59	

(vijon/continue)

1.3.2 Popullsia banuese 15 vjeç e lart sipas gjinisë, grupmoshës dhe shkallës së aftësisë së kufizuar në shikim

1.3.2 Resident population 15 years and over by sex, age group and degree of disability in seeing

Gjinia dhe grupmosha Sex and age group	Shkalla e aftësisë së kufizuar në shikim Degree of disability in seeing			
	Gjithsej Total	Aspak None	Disi Some	Shumë dhe nuk mundem fare A lot and completely unable
Gjithsej Total	103 687	88 017	13 172	2 498
15-19	12 432	12 199	164	69
20-24	11 145	10 914	173	58
25-29	8 791	8 630	124	37
30-34	7 929	7 732	141	56
35-39	8 201	8 003	151	47
40-44	9 043	8 659	326	58
45-49	9 193	8 348	745	100
50-54	9 087	7 531	1 364	192
55-59	7 397	5 517	1 672	208
60-64	5 916	3 693	1 988	235
65-69	4 776	2 711	1 824	241
70-74	4 238	2 064	1 828	346
75-79	2 784	1 118	1 367	299
80-84	1 594	557	792	245
85-89	732	213	335	184
90+	429	128	178	123

1.3.3 Popullsia banuese 15 vjeç e lart sipas gjinisë, grupmoshës dhe shkallës së aftësisë së kufizuar në dëgjim

1.3.3 Resident population 15 years and over by sex, age group and degree of disability in hearing

Gjinia dhe grupmosha Sex and age group	Shkalla e aftësisë së kufizuar në dëgjim Degree of disability in hearing			
	Gjithsej Total	Aspak None	Disi Some	Shumë dhe nuk mundem fare A lot and completely unable
Gjithsej Total	206 282	186 801	16 231	3 250
15-19	25 366	25 211	85	70
20-24	23 315	23 096	129	90
25-29	17 989	17 743	153	93
30-34	15 413	15 187	161	65
35-39	15 674	15 416	195	63
40-44	17 444	17 084	275	85
45-49	18 110	17 491	528	91
50-54	18 039	16 919	994	126
55-59	14 837	13 330	1 355	152
60-64	11 963	9 600	2 135	228
65-69	9 601	6 612	2 669	320
70-74	8 490	4 896	3 075	519
75-79	5 441	2 582	2 345	514
80-84	2 843	1 099	1 352	392
85-89	1 112	351	506	255
90+	645	184	274	187
Gjithsej Total	102 595	93 687	7 408	1 500
15-19	12 934	12 851	49	34
20-24	12 170	12 039	78	53
25-29	9 198	9 047	95	56
30-34	7 484	7 365	91	28
35-39	7 473	7 333	111	29
40-44	8 401	8 259	102	40
45-49	8 917	8 630	240	47
50-54	8 952	8 489	406	57
55-59	7 440	6 807	562	71
60-64	6 047	5 023	924	100
65-69	4 825	3 388	1 271	166
70-74	4 252	2 502	1 495	255
75-79	2 657	1 286	1 121	250
80-84	1 249	487	587	175
85-89	380	118	190	72
90+	216	63	86	67

(vijon/continue)

1.3.3 Popullsia banuese 15 vjeç e lart sipas gjinisë, grupmoshës dhe shkallës së aftësisë së kufizuar në dëgjim

1.3.3 Resident population 15 years and over by sex, age group and degree of disability in hearing

Gjinia dhe grupmosha Sex and age group	Shkalla e aftësisë së kufizuar në dëgjim Degree of disability in hearing				
	Gjithsej Total	Aspak None	Disi Some	Shumë dhe nuk mundem fare A lot and completely unable	
Gjithsej Total	103 687	93 114	8 823	1 750	
15-19	12 432	12 360	36	36	
20-24	11 145	11 057	51	37	
25-29	8 791	8 696	58	37	
30-34	7 929	7 822	70	37	
35-39	8 201	8 083	84	34	
40-44	9 043	8 825	173	45	
45-49	9 193	8 861	288	44	
Femra Female	50-54	9 087	8 430	588	69
55-59	7 397	6 523	793	81	
60-64	5 916	4 577	1 211	128	
65-69	4 776	3 224	1 398	154	
70-74	4 238	2 394	1 580	264	
75-79	2 784	1 296	1 224	264	
80-84	1 594	612	765	217	
85-89	732	233	316	183	
90+	429	121	188	120	

1.3.4 Popullsia banuese 15 vjeç e lart sipas gjinisë, grupmoshës dhe shkallës së aftësisë së kufizuar në ecje
1.3.4 Resident population 15 years and over by sex, age group and degree of disability in mobility

Gjinia dhe grupmosha Sex and age group	Shkalla e aftësisë së kufizuar në ecje Degree of disability in mobility			
	Gjithsej Total	Aspak None	Disi Some	Shumë dhe nuk mundem fare A lot and completely unable
Gjithsej Total	206 282	180 477	18 579	7 226
15-19	25 366	24 974	275	117
20-24	23 315	22 874	280	161
25-29	17 989	17 539	275	175
30-34	15 413	14 933	302	178
35-39	15 674	15 149	324	201
40-44	17 444	16 622	555	267
45-49	18 110	16 806	908	396
50-54	18 039	16 012	1 474	553
55-59	14 837	12 399	1 791	647
60-64	11 963	8 727	2 528	708
65-69	9 601	6 119	2 782	700
70-74	8 490	4 495	3 040	955
75-79	5 441	2 322	2 220	899
80-84	2 843	995	1 198	650
85-89	1 112	328	416	368
90+	645	183	211	251
Gjithsej Total	102 595	91 630	7 924	3 041
15-19	12 934	12 738	136	60
20-24	12 170	11 905	164	101
25-29	9 198	8 929	152	117
30-34	7 484	7 245	142	97
35-39	7 473	7 199	166	108
40-44	8 401	8 046	229	126
45-49	8 917	8 377	353	187
50-54	8 952	8 185	547	220
55-59	7 440	6 491	683	266
60-64	6 047	4 749	969	329
65-69	4 825	3 347	1 198	280
70-74	4 252	2 459	1 410	383
75-79	2 657	1 256	1 034	367
80-84	1 249	491	526	232
85-89	380	138	150	92
90+	216	75	65	76

(vijon/continue)

1.3.4 Popullsia banuese 15 vjeç e lart sipas gjinisë, grupmoshës dhe shkallës së aftësisë së kufizuar në ecje

1.3.4 Resident population 15 years and over by sex, age group and degree of disability in mobility

Gjinia dhe grupmosha Sex and age group	Shkalla e aftësisë së kufizuar në ecje Degree of disability in mobility			
	Gjithsej Total	Aspak None	Disi Some	Shumë dhe nuk mundem fare A lot and completely unable
Gjithsej Total	103 687	88 847	10 655	4 185
15-19	12 432	12 236	139	57
20-24	11 145	10 969	116	60
25-29	8 791	8 610	123	58
30-34	7 929	7 688	160	81
35-39	8 201	7 950	158	93
40-44	9 043	8 576	326	141
45-49	9 193	8 429	555	209
Femra Female	9 087	7 827	927	333
55-59	7 397	5 908	1 108	381
60-64	5 916	3 978	1 559	379
65-69	4 776	2 772	1 584	420
70-74	4 238	2 036	1 630	572
75-79	2 784	1 066	1 186	532
80-84	1 594	504	672	418
85-89	732	190	266	276
90+	429	108	146	175

1.3.5 Popullsia banuese 15 vjeç e lart sipas gjinisë, grupmoshës dhe shkallës së aftësisë së kufizuar në kujtesë
1.3.5 Resident population 15 years and over by sex, age group and degree of disability in cognition

Gjinia dhe grupmosha Sex and age group		Shkalla e aftësisë së kufizuar në kujtesë Degree of disability in cognition				
		Gjithsej Total	Aspak None	Disi Some	Shumë dhe nuk mundem fare A lot and completely unable	
Gjithsej Total	Gjithsej Total	206 282	190 522	12 374	3 386	
	15-19	25 366	25 028	213	125	
	20-24	23 315	22 968	206	141	
	25-29	17 989	17 598	206	185	
	30-34	15 413	15 033	245	135	
	35-39	15 674	15 272	243	159	
	40-44	17 444	16 927	342	175	
	45-49	18 110	17 422	529	159	
	50-54	18 039	17 050	805	184	
	55-59	14 837	13 666	994	177	
	60-64	11 963	10 299	1 439	225	
	65-69	9 601	7 611	1 758	232	
	70-74	8 490	6 000	2 087	403	
	75-79	5 441	3 389	1 674	378	
	80-84	2 843	1 515	1 006	322	
	85-89	1 112	493	399	220	
	90+	645	251	228	166	
	Meshkuj Male	Gjithsej Total	102 595	95 764	5 349	1 482
		15-19	12 934	12 752	120	62
20-24		12 170	11 976	120	74	
25-29		9 198	8 961	119	118	
30-34		7 484	7 273	132	79	
35-39		7 473	7 268	124	81	
40-44		8 401	8 178	135	88	
45-49		8 917	8 574	260	83	
50-54		8 952	8 542	323	87	
55-59		7 440	6 992	367	81	
60-64		6 047	5 379	563	105	
65-69		4 825	3 942	778	105	
70-74		4 252	3 138	949	165	
75-79		2 657	1 786	729	142	
80-84		1 249	719	408	122	
85-89		380	188	145	47	
90+		216	96	77	43	

(vijon/continue)

1.3.5 Popullsia banuese 15 vjeç e lart sipas gjinisë, grupmoshës dhe shkallës së aftësisë së kufizuar në kujtesë

1.3.5 Resident population 15 years and over by sex, age group and degree of disability in cognition

Gjinia dhe grupmosha Sex and age group	Shkalla e aftësisë së kufizuar në kujtesë Degree of disability in cognition				
	Gjithsej Total	Aspak None	Disi Some	Shumë dhe nuk mundem fare A lot and completely unable	
Gjithsej Total	103 687	94 758	7 025	1 904	
15-19	12 432	12 276	93	63	
20-24	11 145	10 992	86	67	
25-29	8 791	8 637	87	67	
30-34	7 929	7 760	113	56	
35-39	8 201	8 004	119	78	
40-44	9 043	8 749	207	87	
45-49	9 193	8 848	269	76	
Femra Female	50-54	9 087	8 508	482	97
55-59	7 397	6 674	627	96	
60-64	5 916	4 920	876	120	
65-69	4 776	3 669	980	127	
70-74	4 238	2 862	1 138	238	
75-79	2 784	1 603	945	236	
80-84	1 594	796	598	200	
85-89	732	305	254	173	
90+	429	155	151	123	

1.3.6 Popullsia banuese 15 vjeç e lart sipas gjinisë, grupmoshës dhe shkallës së aftësisë së kufizuar në kujdesin ndaj vetes
1.3.6 Resident population 15 years and over by sex, age group and degree of disability in self care

Gjinia dhe grupmosha Sex and age group		Shkalla e aftësisë së kufizuar në kujdesin ndaj vetes Degree of disability in self care				
		Gjithsej Total	Aspak None	Disi Some	Shumë dhe nuk mundem fare A lot and completely unable	
Gjithsej Total	Gjithsej Total	206 282	192 453	10 410	3 419	
	15-19	25 366	25 031	190	145	
	20-24	23 315	22 929	238	148	
	25-29	17 989	17 624	193	172	
	30-34	15 413	15 085	191	137	
	35-39	15 674	15 308	214	152	
	40-44	17 444	16 982	297	165	
	45-49	18 110	17 522	436	152	
	50-54	18 039	17 218	614	207	
	55-59	14 837	13 872	781	184	
	60-64	11 963	10 572	1 142	249	
	65-69	9 601	7 954	1 422	225	
	70-74	8 490	6 359	1 750	381	
	75-79	5 441	3 647	1 432	362	
	80-84	2 843	1 593	912	338	
	85-89	1 112	501	384	227	
	90+	645	256	214	175	
	Meshkuj Male	Gjithsej Total	102 595	96 422	4 581	1 592
		15-19	12 934	12 748	106	80
20-24		12 170	11 970	124	76	
25-29		9 198	8 972	115	111	
30-34		7 484	7 297	110	77	
35-39		7 473	7 265	124	84	
40-44		8 401	8 186	127	88	
45-49		8 917	8 594	235	88	
50-54		8 952	8 599	246	107	
55-59		7 440	7 047	309	84	
60-64		6 047	5 457	462	128	
65-69		4 825	4 072	637	116	
70-74		4 252	3 286	792	174	
75-79		2 657	1 881	624	152	
80-84		1 249	764	360	125	
85-89		380	191	135	54	
90+		216	93	75	48	

(vijon/continue)

1.3.6 Popullsia banuese 15 vjeç e lart sipas gjinisë, grupmoshës dhe shkallës së aftësisë së kufizuar në kujdesin ndaj vetes

1.3.6 Resident population 15 years and over by sex, age group and degree of disability in self care

Gjinia dhe grupmosha Sex and age group	Shkalla e aftësisë së kufizuar në kujdesin ndaj vetes Degree of disability in self care				
	Gjithsej Total	Aspak None	Disi Some	Shumë dhe nuk mundem fare A lot and completely unable	
Gjithsej Total	103 687	96 031	5 829	1 827	
15-19	12 432	12 283	84	65	
20-24	11 145	10 959	114	72	
25-29	8 791	8 652	78	61	
30-34	7 929	7 788	81	60	
35-39	8 201	8 043	90	68	
40-44	9 043	8 796	170	77	
45-49	9 193	8 928	201	64	
Femra Female	50-54	9 087	8 619	368	100
55-59	7 397	6 825	472	100	
60-64	5 916	5 115	680	121	
65-69	4 776	3 882	785	109	
70-74	4 238	3 073	958	207	
75-79	2 784	1 766	808	210	
80-84	1 594	829	552	213	
85-89	732	310	249	173	
90+	429	163	139	127	

1.3.7 Popullsia banuese 15 vjeç e lart sipas gjinisë, grupmoshës dhe shkallës së aftësisë së kufizuar në komunikim

1.3.7 Resident population 15 years and over by sex, age group and degree of disability in communication

Gjinia dhe grupmosha Sex and age group	Shkalla e aftësisë së kufizuar në komunikim Degree of disability in communication			
	Gjithsej Total	Aspak None	Disi Some	Shumë dhe nuk mundem fare A lot and completely unable
Gjithsej Total	206 282	194 248	9 290	2 744
15-19	25 366	25 008	218	140
20-24	23 315	22 936	214	165
25-29	17 989	17 621	195	173
30-34	15 413	15 070	206	137
35-39	15 674	15 328	214	132
40-44	17 444	17 023	268	153
45-49	18 110	17 627	352	131
50-54	18 039	17 337	545	157
55-59	14 837	14 095	615	127
60-64	11 963	10 837	963	163
65-69	9 601	8 217	1 227	157
70-74	8 490	6 635	1 585	270
75-79	5 441	3 873	1 297	271
80-84	2 843	1 758	832	253
85-89	1 112	586	348	178
90+	645	297	211	137
Gjithsej Total	102 595	97 365	3 977	1 253
15-19	12 934	12 736	126	72
20-24	12 170	11 974	110	86
25-29	9 198	8 976	111	111
30-34	7 484	7 297	111	76
35-39	7 473	7 296	109	68
40-44	8 401	8 216	101	84
45-49	8 917	8 661	176	80
50-54	8 952	8 665	203	84
55-59	7 440	7 162	220	58
60-64	6 047	5 581	393	73
65-69	4 825	4 224	527	74
70-74	4 252	3 437	705	110
75-79	2 657	1 997	552	108
80-84	1 249	815	339	95
85-89	380	217	123	40
90+	216	111	71	34

(vijon/continue)

1.3.7 Popullsia banuese 15 vjeç e lart sipas gjinisë, grupmoshës dhe shkallës së aftësisë së kufizuar në komunikim

1.3.7 Resident population 15 years and over by sex, age group and degree of disability in communication

Gjinia dhe grupmosha Sex and age group		Shkalla e aftësisë së kufizuar në komunikim Degree of disability in communication			
		Gjithsej Total	Aspak None	Disi Some	Shumë dhe nuk mundem fare A lot and completely unable
	Gjithsej Total	103 687	96 883	5 313	1 491
	15-19	12 432	12 272	92	68
	20-24	11 145	10 962	104	79
	25-29	8 791	8 645	84	62
	30-34	7 929	7 773	95	61
	35-39	8 201	8 032	105	64
	40-44	9 043	8 807	167	69
	45-49	9 193	8 966	176	51
Femra Female	50-54	9 087	8 672	342	73
	55-59	7 397	6 933	395	69
	60-64	5 916	5 256	570	90
	65-69	4 776	3 993	700	83
	70-74	4 238	3 198	880	160
	75-79	2 784	1 876	745	163
	80-84	1 594	943	493	158
	85-89	732	369	225	138
	90+	429	186	140	103

1.3.8 Popullsia banuese 15 vjeç e lart me aftësi të kufizuar sipas gjinisë, gjendjes civile dhe llojit të aftësisë së kufizuar
1.3.8 Resident disabled population 15 years and over by sex, marital status and type of disability

Gjinia dhe gjendja civile Sex and marital status		Lloji i aftësisë së kufizuar Type of disability					
		Në shikim Seeing	Në dëgjim Hearing	Në ecje Mobility	Në kujtesë Cognition	Në kujdesin ndaj vetes Self care	Në komunikim Communication
Gjithsej Total	Gjithsej Total	4 377	3 250	7 226	3 386	3 419	2 744
	Beqar/e Never married	616	403	756	850	888	888
	I/E martuar Married	2 602	1 812	4 495	1 619	1 617	1 164
	I/E divorcuar ose i/e ndarë por ligjërisht i/e martuar Divorced or separated but still legally married	39	19	64	47	44	38
	I/E ve Widowed	1 120	1 016	1 911	870	870	654
Meshkuj Male	Gjithsej Total	1 879	1 500	3 041	1 482	1 592	1 253
	Beqar/e Never married	266	203	398	466	479	482
	I/E martuar Married	1 437	1 106	2 360	878	961	658
	I/E divorcuar ose i/e ndarë por ligjërisht i/e martuar Divorced or separated but still legally married	14	8	24	21	25	17
	I/E ve Widowed	162	183	259	117	127	96
Femra Female	Gjithsej Total	2 498	1 750	4 185	1 904	1 827	1 491
	Beqar/e Never married	350	200	358	384	409	406
	I/E martuar Married	1 165	706	2 135	741	656	506
	I/E divorcuar ose i/e ndarë por ligjërisht i/e martuar Divorced or separated but still legally married	25	11	40	26	19	21
	I/E ve Widowed	958	833	1 652	753	743	558

Shënim: Popullsia me aftësi të kufizuar përfshin personat të cilët kanë raportuar shkallë të aftësisë së kufizuar shumë ose nuk mundem fare për të kryer një aktivitet, për të paktën një nga llojet e aftësisë së kufizuar (një person mund të përfshihet në më shumë se një lloj të aftësisë së kufizuar).

Note: The disable population includes persons for whom a severe level of disability -having a lot of problems or completely unable to perform an activity- was reported for at least one type of disability (one person can be included in more than one disability type).

1.3.9 Popullsia banuese 15 vjeç e lart me aftësi të kufizuar sipas gjinisë, grupmoshës dhe nivelit arsimor të arritur
1.3.9 Resident disabled population 15 years and over by sex, age group and educational attainment

Gjinia dhe grupmosha Sex and age group		Ndjekja e shkollës School attendance						Nuk kanë ndjekur asnjeherë shkollën Never attended school
		Kanë ndjekur ose janë duke ndjekur shkollën Attended or attending school						
		Gjithsej Total	Pa diplomë Without diploma	Fillore Primary	7/8/9 vjeçare Lower Secondary	E mesme Upper Secondary	Arsim i lartë dhe pasuniversitar Tertiary and post-graduate	
Gjithsej Total		11 883	203	2 835	3 970	1 828	415	2 632
Gjithsej Total	15-24	650	16	70	220	67	27	250
	25-34	694	10	46	296	78	15	249
	35-44	867	13	47	392	205	15	195
	45-54	1 590	14	95	859	408	55	159
	55-64	2 141	22	386	972	509	111	141
	65-74	2 743	42	1 124	816	316	102	343
	75+	3 198	86	1 067	415	245	90	1 295
Gjithsej Total		5 405	80	1 156	1 961	1 022	279	907
Meshkuj Male	15-24	367	7	37	125	37	12	149
	25-34	419	7	27	180	47	11	147
	35-44	450	9	25	198	102	8	108
	45-54	721	8	42	355	202	30	84
	55-64	973	11	122	437	277	71	55
	65-74	1 227	11	419	425	201	75	96
	75+	1 248	27	484	241	156	72	268
Gjithsej Total		6 478	123	1 679	2 009	806	136	1 725
Femra Female	15-24	283	9	33	95	30	15	101
	25-34	275	3	19	116	31	4	102
	35-44	417	4	22	194	103	7	87
	45-54	869	6	53	504	206	25	75
	55-64	1 168	11	264	535	232	40	86
	65-74	1 516	31	705	391	115	27	247
	75+	1 950	59	583	174	89	18	1 027

Shënim: Popullsia me aftësi të kufizuar përfshin personat të cilët kanë raportuar shkallë të aftësisë së kufizuar shumë ose nuk mundem fare për të kryer një aktivitet, për të paktën një nga llojet e aftësisë së kufizuar.

Note: The disabled population includes persons for whom a severe level of disability - having a lot of problems or completely unable to perform an activity - was reported for at least one type of disability.

1.4.1 Njësitë Ekonomike Familjare sipas grupmoshës së personit të referencës, zonës urbane dhe rurale dhe gjinisë së personit të referencës
1.4.1 Private households by age group of the reference person, urban and rural area and sex of the reference person

Grupmosha e personit të referencës Age group of the reference person	Zona urbane dhe rurale dhe gjinia e personit të referencës Urban and rural area and sex of the reference person								
	Gjithsej Total			Urbane Urban			Rurale Rural		
	Gjithsej Total	Meshkuj Male	Femra Female	Gjithsej Total	Meshkuj Male	Femra Female	Gjithsej Total	Meshkuj Male	Femra Female
Gjithsej Total	66 650	57 786	8 864	50 869	43 447	7 422	15 781	14 339	1 442
nën 20 under 20	288	219	69	211	149	62	77	70	7
20-29	3 136	2 714	422	2 341	2 007	334	795	707	88
30-39	9 416	8 422	994	6 915	6 109	806	2 501	2 313	188
40-49	16 040	14 538	1 502	11 755	10 541	1 214	4 285	3 997	288
50-59	16 746	15 097	1 649	13 014	11 639	1 375	3 732	3 458	274
60-69	11 640	9 892	1 748	9 077	7 575	1 502	2 563	2 317	246
70-79	7 446	5 687	1 759	5 939	4 442	1 497	1 507	1 245	262
80+	1 938	1 217	721	1 617	985	632	321	232	89

1.4.2 Popullsia banuese në Njësitë Ekonomike Familjare sipas lidhjes me personin e referencës, zonës urbane dhe rurale dhe gjinisë së personit të referencës
1.4.2 Resident population in private households by relationship to the reference person, urban and rural area and sex of the reference person

Lidhja me personin e referencës Relationship to the reference person	Zona urbane dhe rurale dhe gjinia e personit të referencës Urban and rural area and sex of the reference person								
	Gjithsej Total			Urbane Urban			Rurale Rural		
	Gjithsej Total	Meshkuj Male	Femra Female	Gjithsej Total	Meshkuj Male	Femra Female	Gjithsej Total	Meshkuj Male	Femra Female
Gjithsej Total	261 916	131 514	130 402	195 195	97 634	97 561	66 721	33 880	32 841
Personi i referencës Reference person	66 650	57 786	8 864	50 869	43 447	7 422	15 781	14 339	1 442
Burri/Gruaja Husband/Wife	55 408	1 120	54 288	41 605	941	40 664	13 803	179	13 624
Burri/Gruaja me të cilin/ të cilën bashkëjetojnë Cohabiting partner	676	130	546	463	80	383	213	50	163
Djali/Vajza Son/Daughter	101 407	59 789	41 618	75 263	44 164	31 099	26 144	15 625	10 519
Nipi/Mbesa (fëmija i djalit/vajzës) Grandchild	13 313	7 101	6 212	9 757	5 176	4 581	3 556	1 925	1 631
Babai/Nëna Father/Mother	8 936	2 601	6 335	5 827	1 627	4 200	3 109	974	2 135
Vëllai/Motra Brother/Sister	2 139	1 125	1 014	1 512	779	733	627	346	281
Nipi/Mbesa (fëmija i vëllait/motrës) Nephew/Niece	970	492	478	726	368	358	244	124	120
Kunati/Kunata Brother/Sister in law	578	148	430	365	92	273	213	56	157
Gjyshi/Gjyshja Grandfather/ Grandmother	334	99	235	233	69	164	101	30	71
Dhëndri/Nusja Son/Daughter in law	8 985	284	8 701	6 558	225	6 333	2 427	59	2 368
Vjehri/Vjehrra Father/Mother in law	645	139	506	518	108	410	127	31	96
Xhaxha/Hallë/Dajë/Teze Uncle/Aunt	77	29	48	41	12	29	36	17	19
Familjarë të tjerë Other relatives	286	96	190	213	80	133	73	16	57
Asnjë lidhje familjare Non-related person	1 512	575	937	1 245	466	779	267	109	158

1.4.3 Njësitë Ekonomike Familjare dhe numri i antarëve të tyre sipas llojit të njësisë ekonomike familjare dhe zonës urbane dhe rurale
1.4.3 Private households and the number of their members by type of household and urban and rural area

Lloji i Njësisë Ekonomike Familjare Type of household	Numri i NjEF-ve Number of households			Numri i antarëve të NjEF-së Number of household members		
	Gjithsej Total	Urbane Urban	Rurale Rural	Gjithsej Total	Urbane Urban	Rurale Rural
Gjithsej Total	66 650	50 869	15 781	261 916	195 195	66 721
NjEF-të pa bërthamë familjare Households with no family nucleus	4 666	3 877	789	7 146	5 761	1 385
NjEF-të me një bërthamë familjare Households with one family nucleus	54 222	41 421	12 801	209 252	157 125	52 127
NjEF-të me dy ose më shumë bërthama familjare Households with two or more family nuclei	6 871	4 931	1 940	40 118	28 507	11 611
NjEF-të me bërthamë jo të vlefshme Households with non-valid nucleus	891	640	251	5 400	3 802	1 598

1.4.4 Njësitë Ekonomike Familjare me një bërthamë familjare sipas llojit të njësisë ekonomike familjare dhe numrit të antarëve
1.4.4 Private households with one family nucleus by type of household and number of household members

Lloji i Njësisë Ekonomike Familjare Type of household	Gjithsej Total	NjEF-të sipas numrit të antarëve Households by number of members			Numri gjithsej i antarëve të NjEF-së Total number of household members
		2	3	4+	
		Gjithsej Total	54 222	10 831	
Çift i martuar ose që bashkëjetojnë pa fëmijë dhe pa persona të tjerë Married or cohabiting couple without children and without other persons	9 184	9 184	-	-	18 368
Çift i martuar ose që bashkëjetojnë pa fëmijë me persona të tjerë Married or cohabiting couple without children and with other persons	1 774	-	960	814	8 127
Çift i martuar ose që bashkëjetojnë me fëmijë pa persona të tjerë Married or cohabiting couple with children and without other persons	31 421	-	8 954	22 467	128 549
Çift i martuar ose që bashkëjetojnë me fëmijë dhe me persona të tjerë Married or cohabiting couple with children and with other persons	7 450	-	-	7 450	40 589
Nënë e vetme me të paktën një fëmijë dhe pa persona të tjerë Lone mother with at least one child and without other persons	3 115	1 417	1 074	624	8 792
Nënë e vetme me të paktën një fëmijë dhe me persona të tjerë Lone mother with at least one child and with other persons	592	-	187	405	2 504
Baba i vetëm me të paktën një fëmijë dhe pa persona të tjerë Lone father with at least one child and without other persons	415	230	106	79	1 119
Baba i vetëm me të paktën një fëmijë dhe me persona të tjerë Lone father with at least one child and with other persons	271	-	65	206	1 204

1.4.5 Bërthamat familjare dhe numri i antarëve të tyre sipas llojit të bërthamës dhe zonës urbane dhe rurale
1.4.5 Family nuclei and members of family nuclei by type of family nucleus and urban and rural area

Lloj i bërthamës familjare Type of family nucleus	Numri i bërthamave familjare Number of family nuclei			Numri gjithsej i antarëve të bërthamës familjare Total number of family nuclei members		
	Gjithsej Total	Urbane Urban	Rurale Rural	Gjithsej Total	Urbane Urban	Rurale Rural
Gjithsej Total	70 191	52 820	17 371	243 564	181 441	62 123
Çift i martuar ose që bashkëjeton pa fëmijë Married or cohabiting couple without children	16 533	12 490	4 043	33 066	24 980	8 086
Çift i martuar ose që bashkëjeton me fëmijë Married or cohabiting couple with children	45 510	34 130	11 380	183 596	136 539	47 057
Nënë e vetme me fëmijë Lone mother with children	4 962	3 907	1 055	13 583	10 591	2 992
Baba i vetëm me fëmijë Lone father with children	898	709	189	2 461	1 922	539
Bërthama jo të vlefshme Non-valid nucleus	2 288	1 584	704	10 858	7 409	3 449

1.4.6 Bërthamat familjare me të paktën një fëmijë sipas llojit të bërthamës familjare dhe numrit të fëmijëve
1.4.6 Family nuclei with at least one child by type of family nucleus and number of children

Lloji i bërthamës familjare Type of family nucleus	Gjithsej Total	Bërthamat familjare si- pas numrit të fëmijëve Family nuclei by num- ber of child(ren)			Numri gjithsej i antarëve të bërthamës familjare Total number of family nuclei members
		1	2	3+	
Gjithsej Total	51 370	17 058	21 470	12 842	199 640
Çift i martuar ose që bashkëjetojnë me të paktën një fëmijë nën 5 vjeç Married or cohabiting couple with at least one child under 5	11 319	3 807	4 283	3 229	45 861
Çift i martuar ose që bashkëjetojnë me të paktën një fëmijë të moshës 5-17 vjeç Married or cohabiting couple with at least one child aged 5-17	21 254	3 019	10 735	7 500	91 927
Çift i martuar ose që bashkëjetojnë me të paktën një fëmijë të moshës 18-24 vjeç e lart Married or cohabiting couple with at least one child aged 18-24	8 525	3 839	3 720	966	31 481
Çift i martuar ose që bashkëjetojnë me të paktën një fëmijë të moshës 25 vjeç e lart Married or cohabiting couple with at least one child aged 25 and over	4 412	3 458	840	114	14 327
Nënë e vetme me të paktën një fëmijë nën 5 vjeç Lone mother with at least one child under 5	759	340	258	161	2 151
Nënë e vetme me të paktën një fëmijë 5-17 vjeç Lone mother with at least one child aged 5-17	1 842	510	794	538	5 757
Nënë e vetme me të paktën një fëmijë 18-24 vjeç Lone mother with at least one child aged 18-24	939	469	350	120	2 512
Nënë e vetme me të paktën një fëmijë 25 vjeç e lart Lone mother with at least one child 25 and over	1 422	1 158	223	41	3 163
Baba i vetëm me të paktën një fëmijë nën 5 vjeç Lone father with at least one child under 5	137	50	49	38	406
Baba i vetëm me të paktën një fëmijë 5-17 vjeç Lone father with at least one child aged 5-17	288	87	107	94	901
Baba i vetëm me të paktën një fëmijë 18-24 vjeç Lone father with at least one child aged 18-24	192	94	73	25	517
Baba i vetëm me të paktën një fëmijë 25 vjeç e lart Lone father with at least one child aged 25 and over	281	227	38	16	637

1.4.7 Njësitë Ekonomike Familjare sipas statusit të pronësisë së banesës dhe zonës urbane dhe rurale
1.4.7 Private households by tenure status and urban and rural area

Statusi i pronësisë Tenure status	Zona urbane dhe rurale Urban and Rural area		
	Gjithsej Total	Urbane Urban	Rurale Rural
Gjithsej Total	66 650	50 869	15 781
Pronar me akt ligjor që nuk pagan kredi Owning dwelling with legal act of ownership without mortgage or loan	42 548	31 707	10 841
Pronar me akt ligjor që paguan kredi Owning dwelling with legal act of ownership paying mortgage or loan	637	563	74
Në proces të marrjes së aktit ligjor In process of acquiring legal act	17 733	14 183	3 550
Qiramarrës Renting dwelling	3 361	3 166	195
Jeton falas Living free of rent in dwelling	2 371	1 250	1 121

1.4.8 Njësitë Ekonomike Familjare sipas statusit të pronësisë, pronësisë së banesës dhe zonës urbane dhe rurale

1.4.8 Private households by tenure status, ownership of occupied dwelling and urban and rural area

Statusi i pronësisë dhe pronësia e banesës Tenure status and ownership of occupied dwelling	Zona urbane dhe rurale Urban and rural area		
	Gjithsej Total	Urbane Urban	Rurale Rural
Gjithsej Total	66 650	50 869	15 781
Pronar ose në proces të marrjes së aktit ligjor Owning or in process of acquiring legal act	60 918	46 453	14 465
Qiramarrës, ku pronari është: Renting dwelling, where the owner is:	3 361	3 166	195
Enti Shtetëror i Banesave State	253	248	5
Person fizik Private person	2 691	2 536	155
Kompani private Private company	50	49	1
Ish-pronar Ex-owner	182	179	3
Tjetër Other	185	154	31
Jeton falas, ku pronari është: Living free of rent in dwelling, where the owner is:	2 371	1 250	1 121
Enti Shtetëror i Banesave State	125	113	12
Person fizik Private person	1 704	816	888
Kompani private Private company	38	33	5
Ish-pronar Ex-owner	145	134	11
Tjetër Other	359	154	205

1.4.9 Njësitë Ekonomike Familjare sipas Llojit kryesor të ngrohjes dhe zonës urbane dhe rurale

1.4.9 Private households by main type of heating and urban and rural area

Lloji kryesor i ngrohjes Main type of heating	Zona urbane dhe rurale Urban and rural area		
	Gjithsej Total	Urbane Urban	Rurale Rural
Gjithsej Total	66 650	50 869	15 781
Ngrohje qendrore në ndërtesë Common heating in the building	758	629	129
Ngrohje qendrore individuale në banesë Separate central heating in the dwelling	2 166	2 021	145
Stufë Stove	40 773	27 881	12 892
Oxhak Fireplace	2 165	1 180	985
Ngrohës elektrik Electric heater	3 890	3 721	169
Kondicioner Air conditioner	3 108	3 020	88
Lloj tjetër ngrohje Other type of heating	10 566	9 551	1 015
Pa ngrohje No heating	3 224	2 866	358

1.4.10 Njësitë Ekonomike Familjare sipas Llojit kryesor të energjisë së përdorur për ngrohje dhe zonës urbane dhe rurale

1.4.10 Private households by main type of energy used for heating and urban and rural area

Lloji kryesor i energjisë së përdorur për ngrohje Main type of energy used for heating	Zona urbane dhe rurale Urban and rural area		
	Gjithsej Total	Urbane Urban	Rurale Rural
Gjithsej Total	66 650	50 869	15 781
Dru Wood	31 380	18 355	13 025
Energji elektrike nga rrjeti Electricity from the grid	7 630	7 346	284
Gaz Gas	24 166	22 103	2 063
Lloj tjetër energjie (panel diellor, qymyr, naftë, etj) Other type of energy (solar panel, coal, oil, other)	250	199	51
Pa ngrohje No heating	3 224	2 866	358

1.4.11 Njësitë Ekonomike Familjare sipas zonës urbane dhe rurale, pajisjeve afatgjata dhe shërbimeve dhe numrit të antarëve të familjes
1.4.11 Private households by urban and rural area, household amenities and number of household members

Zona urbane dhe rurale, pajisjet afatgjata dhe shërbimet Urban and rural area, household amenities		Numri i antarëve të NJEF-së Number of household members			
		Gjithsej Total	1-2	3-4	5+
Gjithsej Total	Frigorifer Refrigerator	62 000	13 817	26 729	21 454
	Ngrirës Deepfreezer	4 280	889	2 037	1 354
	Lavatriçe Washing machine	54 442	12 065	23 732	18 645
	Tharëse rrobash Drying machine	2 021	359	943	719
	Makinë pjatolarëse Dishwasher	2 328	459	1 194	675
	Boiler elektrik Boiler	43 891	10 044	19 438	14 409
	Mikrovalë Microwave oven	11 978	2 701	5 932	3 345
	TV TV	61 602	13 649	26 446	21 507
	TV dekoder TV decoder	10 396	1 784	5 149	3 463
	Telefon fiks Fixed telephone	16 723	4 729	7 735	4 259
	Celular Mobile telephone	58 351	12 049	25 550	20 752
	Kompjuter Computer	12 400	1 348	6 684	4 368
	Lidhje interneti Internet connection	7 633	834	4 215	2 584
	Panel diellor Solar panel	771	116	337	318
	Kondicioner Air conditioner	6 420	1 385	3 193	1 842
	Makinë Car	18 907	2 144	8 800	7 963
	Asnjë nga këto None of these	2 866	802	1 217	847

(vijon/continue)

1.4.11 Njësitë Ekonomike Familjare sipas zonës urbane dhe rurale, pajisjeve afatgjata dhe shërbimeve dhe numrit të antarëve të familjes
1.4.11 Private households by urban and rural area, household amenities and number of household members

Zona urbane dhe rurale, pajisjet afatgjata dhe shërbimet Urban and rural area, household amenities		Numri i antarëve të NJEF-së Number of household members			
		Gjithsej Total	1-2	3-4	5+
Urbane Urban	Frigorifer Refrigerator	47 670	11 196	21 088	15 386
	Ngrirës Deepfreezer	3 751	814	1 824	1 113
	Lavatriçe Washing machine	43 327	10 110	19 389	13 828
	Tharëse rrobash Drying machine	1 664	309	792	563
	Makinë pjatlarëse Dishwasher	2 159	428	1 123	608
	Boiler elektrik Boiler	35 768	8 573	16 190	11 005
	Mikrovalë Microwave oven	10 979	2 521	5 511	2 947
	TV TV	46 938	10 970	20 710	15 258
	TV dekoder TV decoder	8 773	1 549	4 507	2 717
	Telefon fiks Fixed telephone	15 877	4 534	7 429	3 914
	Celular Mobile telephone	44 179	9 547	19 976	14 656
	Kompjuter Computer	10 892	1 242	6 022	3 628
	Lidhje interneti Internet connection	6 970	783	3 919	2 268
	Panel diellor Solar panel	588	96	264	228
	Kondicioner Air conditioner	6 022	1 338	3 029	1 655
	Makinë Car	14 539	1 682	7 119	5 738
	Asnjë nga këto None of these	2 120	607	924	589

(vijon/continue)

1.4.11 Njësitë Ekonomike Familjare sipas zonës urbane dhe rurale, pajisjeve afatgjata dhe shërbimeve dhe numrit të antarëve të familjes
1.4.11 Private households by urban and rural area, amenities and number of household members

Zona urbane dhe rurale, pajisjet afatgjata dhe shërbimet Urban and rural area, household amenities		Numri i antarëve të NJEF-së Number of household members			
		Gjithsej Total	1-2	3-4	5+
Rurale Rural	Frigorifer Refrigerator	14 330	2 621	5 641	6 068
	Ngrirës Deepfreezer	529	75	213	241
	Lavatriçe Washing machine	11 115	1 955	4 343	4 817
	Tharëse rrobash Drying machine	357	50	151	156
	Makinë pjatolarëse Dishwasher	169	31	71	67
	Boiler elektrik Boiler	8 123	1 471	3 248	3 404
	Mikrovalë Microwave oven	999	180	421	398
	TV TV	14 664	2 679	5 736	6 249
	TV dekoder TV decoder	1 623	235	642	746
	Telefon fiks Fixed telephone	846	195	306	345
	Celular Mobile telephone	14 172	2 502	5 574	6 096
	Kompjuter Computer	1 508	106	662	740
	Lidhje interneti Internet connection	663	51	296	316
	Panel diellor Solar panel	183	20	73	90
	Kondicioner Air conditioner	398	47	164	187
	Makinë Car	4 368	462	1 681	2 225
	Asnjë nga këto None of these	746	195	293	258

1.5.1 Ndërtesat për qëllime banimi sipas karakteristikave të ndërtesës dhe periudhës së ndërtimit

1.5.1 Buildings for residential purposes by building characteristics and period of construction

Karakteristikat e ndërtesës Building characteristics	Periudha e ndërtimit Period of construction							Nuk e di Don't know	
	Gjithsej Total	Deri më 1960 Up to 1960	1961- 1980	1981- 1990	1991- 2000	2001- 2005	2006- 2011	Ndërtesa të banuara* Inhabited buildings*	Ndërtesa jo të banuara** Non-inhabited buildings**
Gjithsej Total	56 052	2 791	4 349	4 181	14 810	8 445	6 205	7 171	8 100
Lloji i ndërtesës Type of building									
Shtëpi individuale Detached house	47 049	1 846	3 067	3 402	13 191	7 412	5 457	5 424	7 250
Shtëpi pjesërisht e veçuar Semi-detached house	4 667	524	527	334	961	433	289	969	630
Shtëpi në rend ose tarracore Row (or terraced) house	2 041	262	294	105	415	177	115	552	121
Pallat Apartment building	2 295	159	461	340	243	423	344	226	99
Numri i kateve Number of floors									
1	45 800	2 269	3 579	3 508	11 783	6 512	4 923	6 098	7 128
2	6 844	373	390	323	2 246	1 255	784	777	696
3-5	2 593	133	345	294	647	447	258	250	219
6+	815	16	35	56	134	231	240	46	57
Numri i banesave në ndërtesë Number of dwellings in the building									
1	47 506	1 986	3 263	3 460	12 543	7 121	5 402	6 056	7 675
2	5 313	496	505	361	1 690	797	437	692	335
3-4	1 468	176	184	83	411	218	115	224	57
5+	1 765	133	397	277	166	309	251	199	33

* Ndërtesa të banuara të cilave nuk u dihet periudha e ndërtimit

* Inhabited buildings for which the period of construction is unknown

** Ndërtesa jo të banuara për të cilat nuk mund të merrej informacion

** Non-inhabited buildings for which the information could not be collected

1.5.2 Fondi i banesave sipas zonës urbane dhe rurale, statusit të banimit, numrit të antarëve; popullsia dhe njësitet ekonomike familjare sipas zonës urbane dhe rurale.

1.5.2 Housing stock by urban and rural area, inhabitation status, number of occupants; population and private households by urban and rural area.

Zona urbane dhe rurale Urban and rural area	Banesa gjithsej All dwellings	Banesa jo të banuara Non- inhabited dwellings	Banesa të banuara Inhabited dwellings						Popullsia Population	NjEF Private households
			Numri i antarëve Number of occupants							
			1	2	3	4	5	6+		
Gjithsej Total	102 781	37 087	3 524	10 989	11 236	16 689	11 855	11 401	261 916	66 650
Urbane Urban	77 442	27 295	2 941	8 728	8 920	12 996	8 676	7 886	195 195	50 869
Rurale Rural	25 339	9 792	583	2 261	2 316	3 693	3 179	3 515	66 721	15 781

1.5.3 Banesat e zakonshme sipas statusit të banimit dhe zonës urbane dhe rurale

1.5.3 Conventional dwellings by occupancy status and urban and rural area

Statusi i banimit të banesës Occupancy status of the dwelling	Zona urbane dhe rurale Urban and rural area		
	Gjithsej Total	Urbane Urban	Rurale Rural
Gjithsej Total	102 443	77 190	25 253
Banesë e banuar nga persona me vendbanim të zakonshëm Dwelling usually inhabited by one or more persons	65 356	49 895	15 461
Banesë e banuar vetëm nga persona që nuk përfshihen në census Dwelling inhabited only by persons not object of the census	28	22	6
Banesë e destinuar për qëllime dytësore apo sezonale Dwelling for secondary purposes or seasonal use	16 874	11 241	5 633
Banesë e pabanuar Vacant dwelling	20 185	16 032	4 153

1.5.4 Banesat e banuara, numri i NJEF-ve dhe numri i banorëve sipas sistemit të furnizimit me ujë dhe zonës urbane dhe rurale
1.5.4 Inhabited dwellings, number of private households and number of occupants by water supply system and urban and rural area

Zona urbane dhe rurale, banesat e banuara, numri i NJEF-ve dhe numri i banorëve Urban and rural area, inhabited dwellings, number of private households and number of occupants									
Sistemi i furnizimit me ujë Water supply system	Gjithsej Total				Urbane Urban			Rurale Rural	
	Banesat e banuara Inhabited dwellings	Numri i NJEF-ve Number of private households	Numri i banorëve Number of occupants	Banesat e banuara Inhabited dwellings	Numri i NJEF-ve Number of private households	Numri i banorëve Number of occupants	Banesat e banuara Inhabited dwellings	Numri i NJEF-ve Number of private households	Numri i banorëve Number of occupants
Gjithsej Total	65 694	66 650	261 916	50 147	50 869	195 195	15 547	15 781	66 721
Rrjet ujësje - llësi brenda banesës Piped water in the dwelling	44 805	45 375	172 289	38 230	38 720	144 236	6 575	6 655	28 053
Rrjet ujësje-llësi jashtë banesës, por në ndërtesë Piped water outside the dwelling, but in the building	6 745	6 863	28 489	4 504	4 586	18 918	2 241	2 277	9 571
Rrjet ujësje-llësi jashtë ndërtesës Piped water outside the building	4 639	4 732	19 974	2 830	2 888	12 093	1 809	1 844	7 881
Sistem i llojit tjetër Other system of water supply	7 176	7 312	31 492	3 276	3 346	14 437	3 900	3 966	17 055
Pa asnjë lloj sistemi No water supply system	2 329	2 368	9 672	1 307	1 329	5 511	1 022	1 039	4 161

1.5.5 Banesat e banuara, numri i NJEF-ve dhe numri i banorëve sipas llojit të tualetit dhe zonës urbane dhe rurale

1.5.5 Inhabited dwellings, number of private households and number of occupants by type of toilet and urban and rural area

Lloji i tualetit Type of toilet	Zona urbane dhe rurale, banesat e banuara, numri i NJEF-ve dhe numri i banorëve Urban and rural area, inhabited dwellings, number of private households and number of occupants								
	Gjithsej Total			Urbane Urban			Rurale Rural		
	Banesat e banuara Inhabited dwellings	Numri i NJEF-ve Number of private households	Numri i banorëve Number of occupants	Banesat e banuara Inhabited dwellings	Numri i NJEF-ve Number of private households	Numri i banorëve Number of occupants	Banesat e banuara Inhabited dwellings	Numri i NJEF-ve Number of private households	Numri i banorëve Number of occupants
Gjithsej Total	65 694	66 650	261 916	50 147	50 869	195 195	15 547	15 781	66 721
WC me ujë të rrjedhshëm brenda banesës Flush toilet inside the dwelling	54 414	55 131	213 957	43 809	44 399	168 404	10 605	10 732	45 553
WC me ujë të rrjedhshëm jashtë banesës, por brenda ndërtesës Flush toilet outside the dwelling, but inside the building	5 071	5 155	21 565	3 251	3 301	13 739	1 820	1 854	7 826
WC me ujë të rrjedhshëm jashtë ndërtesës Flush toilet outside the building	3 305	3 378	14 111	1 813	1 847	7 556	1 492	1 531	6 555
Tjetër lloj tualeti Other type of toilet	2 500	2 577	10 700	1 077	1 124	4 761	1 423	1 453	5 939
Asnjë lloj tualeti No toilet	404	409	1 583	197	198	735	207	211	848

1.5.6 Banesat e banuara sipas zonës urbane dhe rurale, numrit të dhomave dhe numrit të antarëve
1.5.6 Inhabited dwellings by urban and rural area, number of rooms and number of occupants

Zona urbane dhe rurale, numri i dhomave Urban and rural area, number of rooms		Banesa të banuara gjithsej All inhabited dwellings	Numri i antarëve Number of occupants		
			1-2	3-4	5+
Gjithsej Total	Gjithsej Total	65 694	14 513	27 925	23 256
	1	2 101	761	910	430
	2	16 052	4 622	7 416	4 014
	3	28 130	5 800	12 499	9 831
	4	13 389	2 279	5 136	5 974
	5	2 585	443	879	1 263
	6	2 145	381	680	1 084
	7	405	55	133	217
	8+	887	172	272	443
Urbane Urban	Gjithsej Total	50 147	11 669	21 916	16 562
	1	1 796	651	779	366
	2	13 730	4 112	6 402	3 216
	3	21 786	4 717	9 893	7 176
	4	8 931	1 529	3 527	3 875
	5	1 724	302	583	839
	6	1 332	212	449	671
	7	276	37	95	144
	8+	572	109	188	275
Rurale Rural	Gjithsej Total	15 547	2 844	6 009	6 694
	1	305	110	131	64
	2	2 322	510	1 014	798
	3	6 344	1 083	2 606	2 655
	4	4 458	750	1 609	2 099
	5	861	141	296	424
	6	813	169	231	413
	7	129	18	38	73
	8+	315	63	84	168

1.5.7 Banesat e banuara sipas zonës urbane dhe rurale, sipërfaqes dhe numrit të antarëve
1.5.7 Inhabited dwellings by urban and rural area, surface area and number of occupants

Zona urbane dhe rurale, sipërfaqja Urban and rural area, surface area		Banesa të banuara gjithsej All inhabited dwellings	Numri i antarëve Number of occupants		
			1-2	3-4	5+
Gjithsej Total	Gjithsej Total	65 694	14 513	27 925	23 256
	Më pak se 40m ² Less than 40 m ²	17 104	4 569	7 691	4 844
	40-69 m ²	30 001	6 177	12 593	11 231
	70-99 m ²	12 185	2 603	5 051	4 531
	Mbi 100m ² 100 m ² and over	6 404	1 164	2 590	2 650
Urbane Urban	Gjithsej Total	50 147	11 669	21 916	16 562
	Më pak se 40m ² Less than 40 m ²	14 042	3 871	6 369	3 802
	40-69 m ²	21 477	4 738	9 295	7 444
	70-99 m ²	9 628	2 146	4 148	3 334
	Mbi 100m ² 100 m ² and over	5 000	914	2 104	1 982
Rurale Rural	Gjithsej Total	15 547	2 844	6 009	6 694
	Më pak se 40m ² Less than 40 m ²	3 062	698	1 322	1 042
	40-69 m ²	8 524	1 439	3 298	3 787
	70-99 m ²	2 557	457	903	1 197
	Mbi 100m ² 100 m ² and over	1 404	250	486	668

1.5.8 Banesat e banuara, numri i NJEF-ve dhe numri i banorëve sipas llojit të ngrohjes dhe zonës urbane dhe rurale

1.5.8 Inhabited dwellings, number of private households and number of occupants by type of heating and by urban and rural area

Lloji i ngrohjes Type of heating	Zona urbane dhe rurale, banesat e banuara, numri i NJEF-ve dhe numri i banorëve Urban and rural area, inhabited dwellings, number of private households and number of occupants								
	Gjithsej Total			Urbane Urban			Rurale Rural		
	Banesat e banuara Inhabited dwellings	Numri i NJEF-ve Number of private households	Numri i banorëve Number of occupants	Banesat e banuara Inhabited dwellings	Numri i NJEF-ve Number of private households	Numri i banorëve Number of occupants	Banesat e banuara Inhabited dwellings	Numri i NJEF-ve Number of private households	Numri i banorëve Number of occupants
Gjithsej Total	65 694	66 650	261 916	50 147	50 869	195 195	15 547	15 781	66 721
Ngrohje qëndrore në ndërtesë Common heating in the building	749	758	3 030	621	629	2 506	128	129	524
Ngrohje qëndrore individuale në banesë Separate central heating in the dwelling	2 138	2 166	8 005	1 994	2 021	7 391	144	145	614
Stufë Stove	40 144	40 773	167 092	27 457	27 881	111 974	12 687	12 892	55 118
Oxhak Fireplace	2 126	2 165	9 031	1 157	1 180	4 915	969	985	4 116
Ngrohës elektrik Electric heater	3 847	3 890	13 963	3 680	3 721	13 320	167	169	643
Kondicioner Air conditioner	3 086	3 108	11 296	2 998	3 020	10 934	88	88	362
Lloj tjetër ngrohje Other type of heating	10 435	10 566	38 521	9 424	9 551	34 580	1 011	1 015	3 941
Pa ngrohje No heating	3 169	3 224	10 978	2 816	2 866	9 575	353	358	1 403

2.1.1 Popullsia banuese, ndërtesat për qëllime banimi dhe banesat sipas bashkisë /komunës dhe llojit të banesave*

2.1.1 Resident population, buildings for residential purposes and dwellings by municipality/commune and type of dwellings*

Bashkia/ Komuna Municipality/ Commune	Popullsia banuese Resident population	Ndërtesat Buildings	Banesat Dwellings			
			Banesat gjithsej Total housing units	Banesa të zakonshme të banuara Inhabited conventional dwellings	Banesa të zakonshme jo të banuara Non-inhabited conventional dwellings	Banesa jo të zakonshme Non-conventional dwellings
Gjithsej Total	262 785	56 052	102 781	65 356	37 087	338
BUBQ	5 951	1 892	1 987	1 450	525	12
CUDHI	1 812	630	717	398	318	1
DURRËS	113 249	18 634	51 774	30 375	21 275	124
FUSHË KRUIJË	18 477	3 921	5 212	4 008	1 177	27
GJEPALAJ	3 449	1 038	1 130	850	276	4
ISHËM	5 001	1 811	1 880	1 243	634	3
KATUND I RI	10 161	2 562	2 936	2 305	613	18
KODËR THU- MANË	12 335	2 911	3 441	2 767	654	20
KRUIJË	11 721	2 022	3 516	2 918	597	1
MAMINAS	4 463	1 456	1 638	1 171	455	12
MANËZ	6 652	1 645	1 989	1 576	406	7
NIKËL	9 518	2 165	2 316	1 910	394	12
RRASHBULL	24 081	6 451	12 139	5 611	6 506	22
SHIJAK	7 568	1 617	2 672	2 003	656	13
SUKTH	15 966	3 643	5 415	3 742	1 620	53
XHAFZOTAJ	12 381	3 654	4 019	3 029	981	9

(*) nuk përfshihen banesat kolektive

(*) collective living quarters are not included

2.1.2 Popullsia banuese sipas gjinisë, grupmoshës dhe bashkisë/komunës
2.1.2 Resident population by sex, age group and municipality/commune

Bashkia/ Komuna Municipality/ Commune	Gjinia dhe grupmosha Sex and age group											
	Gjithsej Total				Meshkuj Male				Femra Female			
	Gjithsej Total	0-14	15-64	65+	Gjithsej Total	0-14	15-64	65+	Gjithsej Total	0-14	15-64	65+
Gjithsej Total	262 785	56 503	178 150	28 132	132 289	29 694	89 016	13 579	130 496	26 809	89 134	14 553
BUBQ	5 951	1 250	4 008	693	3 010	658	2 033	319	2 941	592	1 975	374
CUDHI	1 812	480	1 162	170	971	257	631	83	841	223	531	87
DURRËS	113 249	21 799	78 528	12 922	56 511	11 467	38 817	6 227	56 738	10 332	39 711	6 695
FUSHË KRUIË	18 477	4 504	12 483	1 490	9 571	2 391	6 505	675	8 906	2 113	5 978	815
GJEPALAJ	3 449	730	2 294	425	1 729	366	1 152	211	1 720	364	1 142	214
ISHËM	5 001	1 174	3 229	598	2 487	596	1 598	293	2 514	578	1 631	305
KATUND I RI	10 161	2 453	6 715	993	5 071	1 273	3 332	466	5 090	1 180	3 383	527
KODËR THUMANË	12 335	2 955	8 184	1 196	6 282	1 596	4 127	559	6 053	1 359	4 057	637
KRUJË	11 721	2 334	8 057	1 330	6 027	1 252	4 114	661	5 694	1 082	3 943	669
MAMINAS	4 463	859	2 916	688	2 262	468	1 446	348	2 201	391	1 470	340
MANËZ	6 652	1 502	4 400	750	3 351	778	2 204	369	3 301	724	2 196	381
NIKËL	9 518	2 570	6 190	758	4 882	1 351	3 157	374	4 636	1 219	3 033	384
RRASHBULL	24 081	5 700	16 092	2 289	12 194	3 022	8 045	1 127	11 887	2 678	8 047	1 162
SHIJAK	7 568	1 341	5 249	978	3 782	692	2 628	462	3 786	649	2 621	516
SUKTH	15 966	4 085	10 502	1 379	7 999	2 136	5 178	685	7 967	1 949	5 324	694
XHAFZOTAJ	12 381	2 767	8 141	1 473	6 160	1 391	4 049	720	6 221	1 376	4 092	753

2.1.3 Popullsia banuese sipas bashkisë/komunës dhe gjendjes civile
2.1.3 Resident population by municipality/commune and marital status

Bashkia/ Komuna Municipality/ Commune	Gjithsej Total	Gjendja civile Marital status			
		Beqar/e Never married	I/E Martuar Married	I/E divorcuar ose i/e ndarë, por ligjërisht i/e martuar Divorced or separated, but still legally married	I/E ve Widowed
Gjithsej Total	262 785	112 185	136 889	1 767	11 944
BUBQ	5 951	2 479	3 218	19	235
CUDHI	1 812	890	821	12	89
DURRËS	113 249	47 102	59 161	1 229	5 757
FUSHË KRUJË	18 477	8 219	9 423	68	767
GJEPALAJ	3 449	1 365	1 905	17	162
ISHËM	5 001	2 144	2 620	12	225
KATUND I RI	10 161	4 646	5 089	34	392
KODËR THUMANË	12 335	5 552	6 171	41	571
KRUJË	11 721	4 863	6 273	54	531
MAMINAS	4 463	1 675	2 579	12	197
MANËZ	6 652	2 969	3 392	22	269
NIKËL	9 518	4 339	4 868	17	294
RRASHBULL	24 081	10 485	12 609	86	901
SHIJAK	7 568	3 013	4 088	57	410
SUKTH	15 966	7 316	7 968	58	624
XHAZFOTAJ	12 381	5 128	6 704	29	520

2.2.1 Popullsia banuese 10 vjeç e lart sipas bashkisë /komunës, ndjekjes së shkollës, alfabetizimit, dhe nivelit të arritur arsimor

2.2.1 Resident population aged 10 years and over by municipality/commune, education attendance, literacy and educational attainment

Bashkia/ Komuna Municipality/ Commune	Ndjekja e shkollës dhe alfabetizimi/niveli arsimor i arritur School attendance and literacy/educational attainment							
	Gjithsej Total	Nuk kanë ndjekur asnjëherë shkollën Never attended school		Kanë ndjekur ose janë duke ndjekur shkollën/Diploma më e lartë e marrë Attending or attended school/Highest diploma obtained				
		Dinë shkrim e këndim Literate	Analfabetë Illiterate	Pa diplomë Without diploma	Arsimi bazë Basic education		E mesme Upper Secondary	Universitar e lart University, advanced
					Cikli i ulët (fillore) Primary	Cikli i lartë Lower Secondary		
Gjithsej Total	228 452	2 540	5 336	2 311	34 474	98 964	64 877	19 950
BUBQ	5 251	54	185	69	877	2 401	1 395	270
CUDHI	1 546	8	86	20	294	908	191	39
DURRËS	99 974	1 060	1 667	927	12 837	33 948	35 455	14 080
FUSHË KRUJË	15 749	556	633	149	2 637	7 020	3 902	852
GJEPALAJ	3 005	22	95	52	615	1 848	327	46
ISHËM	4 308	51	177	48	810	2 401	695	126
KATUND I RI	8 730	93	219	91	1 584	4 768	1 731	244
KODËR THUMANË	10 573	58	359	146	1 820	5 702	2 188	300
KRUJË	10 334	116	164	102	1 309	4 047	3 510	1 086
MAMINAS	3 909	39	110	31	555	2 043	989	142
MANËZ	5 735	53	170	48	1 031	3 006	1 219	208
NIKËL	7 934	31	247	79	1 503	4 340	1 510	224
RRASHBULL	20 533	156	414	243	3 366	10 538	4 846	970
SHIJAK	6 755	49	205	52	890	2 765	2 173	621
SUKTH	13 462	120	311	175	2 476	7 490	2 535	355
XHAFZOTAJ	10 654	74	294	79	1 870	5 739	2 211	387

Shënim: Arsimi universitar dhe lart përfshin: Universitar me sistemin e vjetër, Bachelor/Master (ciklet sipas Bolonjës), vetëm Bachelor, studime pasuniversitare/master, Doktoraturë
Note: University and advanced includes: BA, BAMA, old system of tertiary, post-university/master, PhD

2.3.1 Popullsia banuese 15 vjeç e lart sipas bashkisë/komunës, gjinisë dhe gjendjes së aftësisë së kufizuar
2.3.1 Resident population aged 15 years and over by municipality/commune, sex and disability status

Bashkia/ Komuna Municipality/ Commune	Gjinia dhe gjendja e aftësisë së kufizuar Sex and disability status					
	Gjithsej Total		Meshkuj Male		Femra Female	
	Pa aftësi të kufizuar Without disability	Me aftësi të kufizuar With disability	Pa aftësi të kufizuar Without disability	Me aftësi të kufizuar With disability	Pa aftësi të kufizuar Without disability	Me aftësi të kufizuar With disability
Gjithsej Total	194 399	11 883	97 190	5 405	97 209	6 478
BUBQ	4 363	338	2 209	143	2 154	195
CUDHI	1 196	136	655	59	541	77
DURRËS	86 487	4 963	42 814	2 230	43 673	2 733
FUSHË KRUIJË	13 302	671	6 861	319	6 441	352
GJEPALAJ	2 463	256	1 245	118	1 218	138
ISHËM	3 520	307	1 759	132	1 761	175
KATUND I RI	7 152	556	3 569	229	3 583	327
KODËR THUMANË	8 733	647	4 394	292	4 339	355
KRUIJË	8 880	507	4 554	221	4 326	286
MAMINAS	3 397	207	1 707	87	1 690	120
MANËZ	4 596	554	2 321	252	2 275	302
NIKËL	6 574	374	3 350	181	3 224	193
RRASHBULL	17 548	833	8 765	407	8 783	426
SHIJAK	5 787	440	2 891	199	2 896	241
SUKTH	11 292	589	5 550	313	5 742	276
XHAZOTAJ	9 109	505	4 546	223	4 563	282

Shënim: Popullsia me aftësi të kufizuar përfshin personat të cilët kanë raportuar shkallë të aftësisë së kufizuar shumë ose nuk mundem fare për të kryer një aktivitet, për të paktën një nga llojet e aftësisë së kufizuar.

Note: The disable population includes persons for whom a severe level of disability - having a lot of problems or completely unable to perform an activity - was reported for at least one type of disability.

2.3.2 Popullsia banuese 15 vjeç e lart me aftësi të kufizuar sipas bashkisë/komunës dhe llojit të aftësisë së kufizuar
2.3.2 Resident disabled population aged 15 years and over by municipality/commune and type of disability

Bashkia/ Komuna Municipality/ Commune	Lloji i aftësisë së kufizuar Type of disability					
	Në shikim Seeing	Në dëgjim Hearing	Në ecje Mobility	Në kujtesë Cognition	Në kujdesin ndaj vetes Self care	Në komunikim Communication
Gjithsej Total	4 377	3 250	7 226	3 386	3 419	2 744
BUBQ	115	83	232	108	112	109
CUDHI	30	36	100	43	32	34
DURRËS	1 888	1 313	2 994	1 278	1 257	956
FUSHË KRUIJË	195	153	372	211	236	174
GJEPALAJ	87	92	158	96	80	66
ISHËM	116	85	208	100	102	81
KATUND I RI	175	151	345	170	174	144
KODËR THUMANË	217	142	405	171	184	134
KRUIJË	140	124	333	124	130	101
MAMINAS	57	60	130	60	57	52
MANËZ	347	208	319	180	185	156
NIKËL	129	102	215	104	110	101
RRASHBULL	304	236	525	289	298	254
SHIJAK	163	105	268	96	95	83
SUKTH	222	170	305	191	207	150
XHAFZOTAJ	192	190	317	165	160	149

Shënim: Popullsia me aftësi të kufizuar përfshin personat të cilët kanë raportuar shkallë të aftësisë së kufizuar shumë ose nuk mundem fare për të kryer një aktivitet, për të paktën një nga llojet e aftësisë së kufizuar (një person mund të përfshihet në më shumë se një lloj të aftësisë së kufizuar).

Note: The disable population includes persons for whom a severe level of disability -having a lot of problems or completely unable to perform an activity- was reported for at least one type of disability (one person can be included in more than one disability type).

2.4.1 Njësitë Ekonomike Familjare sipas bashkisë/komunës dhe llojit të NJEF-së

2.4.1 Private households by municipality/commune and type of household

Bashkia/ Komuna Municipality/ Commune	Lloji i NJEF-së Type of household				
	Gjithsej Total	NJEF-të pa bërthamë familjare Households with no family nucleus	NJEF-të me një bërthamë familjare Households with one family nucleus	NJEF-të me dy ose më shumë bërthama familjare Households with two or more family nuclei	NJEF-të me bërthamë jo të vlefshme Households with non-valid nucleus
Gjithsej Total	66 650	4 666	54 222	6 871	891
BUBQ	1 478	74	1 278	107	19
CUDHI	402	23	331	42	6
DURRËS	30 899	2 785	25 208	2 567	339
FUSHË KRUIJË	4 137	161	3 382	535	59
GJEPALAJ	859	54	667	128	10
ISHËM	1 273	83	1 032	127	31
KATUND I RI	2 334	107	1 892	293	42
KODËR THUMANË	2 865	156	2 336	334	39
KRUIJË	2 956	161	2 469	311	15
MAMINAS	1 185	83	925	155	22
MANËZ	1 619	108	1 252	207	52
NIKËL	1 984	55	1 597	301	31
RRASHBULL	5 674	259	4 587	735	93
SHIJAK	2 053	151	1 660	227	15
SUKTH	3 851	245	3 140	381	85
XHAFZOTAJ	3 081	161	2 466	421	33

2.4.2 Numri i antarëve të NJEF-ve sipas bashkisë/komunës dhe llojit të NJEF-së
2.4.2 Number of households members by municipality/commune and type of household

Bashkia/ Komuna Municipality/ Commune	Lloji i NJEF-së Type of household				
	Gjithsej Total	NjEF-të pa bërthamë familjare Households with no family nucleus	NjEF-të me një bërthamë familjare Households with one family nucleus	NjEF-të me dy ose më shumë bërthama familjare Households with two or more family nuclei	NjEF-të me bërthamë jo të vlefshme Households with non-valid nucleus
Gjithsej Total	261 916	7 146	209 252	40 118	5 400
BUBQ	5 874	145	5 018	621	90
CUDHI	1 812	24	1 458	288	42
DURRËS	112 968	3 825	92 662	14 555	1 926
FUSHË KRUIJË	18 100	296	14 236	3 194	374
GJEPALAJ	3 449	114	2 524	732	79
ISHËM	5 001	126	3 970	736	169
KATUND I RI	10 161	235	7 922	1 729	275
KODËR THUMANË	12 334	271	9 773	2 019	271
KRUIJË	11 654	267	9 496	1 812	79
MAMINAS	4 463	125	3 342	881	115
MANËZ	6 652	251	4 845	1 249	307
NIKËL	9 518	170	7 200	1 917	231
RRASHBULL	24 015	408	18 652	4 354	601
SHIJAK	7 568	208	5 986	1 284	90
SUKTH	15 966	420	12 765	2 234	547
XHAFZOTAJ	12 381	261	9 403	2 513	204

2.4.3 Bërthamat familjare sipas bashkisë/komunës dhe llojit të bërthamës familjare
2.4.3 Family nuclei by municipality/commune and type of family nucleus

Bashkia/ Komuna Municipality/ Commune	Lloji i bërthamës familjare Type of family nucleus					Bërthama jo të vlefshme Not valid nucleus
	Gjithsej Total	Çift i martuar ose që bashkëjeton pa fëmijë Married or cohabit- ing couple without children	Çift i martuar ose që bashkëjeton me fëmijë Married or cohabiting couple with children	Baba i vetëm me fëmijë Lone father with children	Nënë e vetme me fëmijë Lone mother with children	
Gjithsej Total	70 191	16 533	45 510	898	4 962	2 288
BUBQ	1 541	372	1 038	14	69	48
CUDHI	426	61	322	5	27	11
DURRËS	31 094	7 390	20 047	426	2 449	782
FUSHË KRUIJË	4 608	830	3 300	47	273	158
GJEPALAJ	963	282	557	16	65	43
ISHËM	1 342	380	795	14	92	61
KATUND I RI	2 597	663	1 609	34	162	129
KODËR THUMANË	3 118	658	2 101	42	204	113
KRUIJË	3 169	669	2 221	34	164	81
MAMINAS	1 304	461	684	16	74	69
MANËZ	1 764	481	941	81	153	108
NIKËL	2 294	358	1 703	23	111	99
RRASHBULL	6 310	1 451	4 141	58	402	258
SHIJAK	2 152	596	1 347	23	152	34
SUKTH	4 104	918	2 579	37	366	204
XHAFZOTAJ	3 405	963	2 125	28	199	90

2.4.4 Anëtarët gjithsej të bërthamave familjare sipas bashkisë/komunës dhe llojit të bërthamës familjare
2.4.4 Total members of family nuclei by municipality/commune and type of family nucleus

Bashkia/ Komuna Municipality/ Commune	Lloji i bërthamës familjare Type of family nucleus					
	Gjithsej Total	Çift i martuar ose që bashkëjeton pa fëmijë Married or cohabiting couple without children	Çift i martuar ose që bashkëjeton me fëmijë Married or cohabiting couple with children	Baba i vetëm me fëmijë Lone father with children	Nënë e vetme me fëmijë Lone mother with children	Bërthama jo të vlefshme Not valid nucleus
Gjithsej Total	243 564	33 066	183 596	2 461	13 583	10 858
BUBQ	5 366	744	4 184	43	187	208
CUDHI	1 697	122	1 432	12	76	55
DURRËS	104 742	14 780	78 870	1 076	6 441	3 575
FUSHË KRUIJË	16 965	1 660	13 623	146	749	787
GJEPALAJ	3 202	564	2 209	42	169	218
ISHËM	4 686	760	3 332	46	257	291
KATUND I RI	9 394	1 326	6 844	105	502	617
KODËR THUMANË	11 521	1 316	8 905	119	593	588
KRUJË	10 888	1 338	8 713	95	416	326
MAMINAS	4 143	922	2 703	37	196	285
MANËZ	6 068	962	3 866	250	457	533
NIKËL	8 821	716	7 206	67	311	521
RRASHBULL	22 446	2 902	16 921	171	1 176	1 276
SHIJAK	7 052	1 192	5 240	63	404	153
SUKTH	15 019	1 836	10 930	116	1 117	1 020
XHAZOTAJ	11 554	1 926	8 618	73	532	405

2.4.5 Njësitë Ekonomike Familjare sipas bashkisë /komunës, pajisjeve afatgjata dhe shërbimeve

2.4.5 Private households by municipality/commune and household amenities

Bashkia/ Komuna Municipality/ Commune	Pajisjet afatgjatë/ Shërbimet Amenities								
	Frigorifer Refrige rator	Ngrirëse Deep freezer	Lavatriçe Washing machine	Tharëse rrobash Drying machine	Makinë pjatolarëse Dish- washer	Boiler elektrik Boiler	Mikrovalë Microwave oven	TV TV	TV dekoder TV decoder
Gjithsej Total	62 000	4 280	54 442	2 021	2 328	43 891	11 978	61 602	10 396
BUBQ	1 326	20	949	24	11	676	51	1 347	74
CUDHI	342	6	137	5	1	17	0	340	97
DURRËS	29 104	3 047	27 215	1 266	1 855	23 712	8 576	28 397	6 407
FUSHË KRUJË	3 784	73	3 239	134	46	2 055	276	3 854	678
GJEPALAJ	805	26	536	7	5	262	16	811	70
ISHËM	1 098	24	734	6	3	407	22	1 161	59
KATUND I RI	2 143	104	1 790	56	41	1 429	125	2 157	141
KODËR THUMANË	2 537	57	1 776	20	7	1 103	106	2 679	174
KRUJË	2 799	304	2 649	38	83	2 160	538	2 729	410
MAMINAS	1 075	36	913	35	24	688	96	1 099	237
MANËZ	1 512	37	1 249	45	9	954	76	1 528	211
NIKËL	1 721	72	1 200	17	8	778	84	1 861	202
RRASHBULL	5 368	286	4 816	243	110	4 147	615	5 309	707
SHIJAK	1 969	38	1 879	25	55	1 629	755	1 953	424
SUKTH	3 553	76	2 838	35	33	1 945	221	3 599	250
XHAZOTAJ	2 864	74	2 522	65	37	1 929	421	2 778	255

2.4.5 Njësitë Ekonomike Familjare sipas bashkisë /komunës, pajisjeve afatgjata dhe shërbimeve

2.4.5 Private households by municipality/commune and household amenities

Pajisjet afatgjatë/ Shërbimet Amenities								
Bashkia/ Komuna Municipality/ Commune	Telefon fiks Fixed telephone	Celular Mobile telephone	Kompjuter Computer	Lidhje internet Internet connection	Panel diellor Solar panel	Kondicioner Air conditioner	Makina Cars	Asnjë nga këto None of these
Gjithsej Total	16 723	58 351	12 400	7 633	771	6 420	18 907	2 866
BUBQ	15	1 270	118	39	10	35	351	95
CUDHI	11	326	9	0	0	0	61	22
DURRËS	11 996	26 645	8 245	5 375	448	5 032	8 937	1 309
FUSHË KRUIJË	580	3 631	562	297	13	269	1 297	179
GJEPALAJ	9	771	31	12	3	5	198	38
ISHËM	13	1 123	67	15	25	9	291	81
KATUND I RI	5	2 077	188	93	12	49	562	106
KODËR THUMANË	10	2 553	153	28	21	22	717	120
KRUIJË	2 090	2 430	611	339	8	184	784	111
MAMINAS	211	1 061	86	50	13	23	329	69
MANËZ	13	1 479	151	71	15	36	439	55
NIKËL	47	1 764	151	54	11	31	664	94
RRASHBULL	530	5 251	887	462	100	272	1 745	225
SHIJAK	862	1 864	473	342	29	224	696	68
SUKTH	101	3 525	357	225	44	138	830	136
XHAFZOTAJ	230	2 581	311	231	19	91	1 006	158

2.4.6 Njësitë Ekonomike Familjare sipas bashkisë /komunës dhe llojit kryesor të energjisë së përdorur për ngrohje

2.4.6 Private households by municipality/commune and main type of energy used for heating

Bashkia/ Komuna Municipality/ Commune	Lloji kryesor i energjisë së përdorur për ngrohje Main type of energy used for heating					
	Gjithsej Total	Dru Wood	Energji elektrike nga rrjeti Electricity from the grid	Gaz Gas	Lloj tjetër energjie(panel diellor, qymyr,nafte,etj) Other type of energy(solar panel, coal, oil, other)	Pa ngrohje No heating
Gjithsej Total	66 650	31 380	7 630	24 166	250	3 224
BUBQ	1 478	1 342	22	79	4	31
CUDHI	402	396	0	0	1	5
DURRËS	30 899	6 295	6 218	15 905	163	2 318
FUSHË KRUIJË	4 137	2 702	319	1 012	10	94
GJEPALAJ	859	768	2	69	2	18
ISHËM	1 273	1 177	7	50	2	37
KATUND I RI	2 334	1 731	112	404	4	83
KODËR THUMANË	2 865	2 488	35	277	9	56
KRUIJË	2 956	1 413	221	1 265	3	54
MAMINAS	1 185	893	14	236	3	39
MANËZ	1 619	1 222	38	316	3	40
NIKËL	1 984	1 864	19	67	7	27
RRASHBULL	5 674	4 055	183	1 268	23	145
SHIJAK	2 053	445	229	1 322	4	53
SUKTH	3 851	2 745	102	840	9	155
XHAFZOTAJ	3 081	1 844	109	1 056	3	69

2.4.7 Njësitë Ekonomike Familjare sipas bashkisë /komunës dhe statusit të pronësisë së banesës

2.4.7 Private households by municipality/commune and tenure status of dwelling

Bashkia/Komuna Municipality/ Commune	Pronësia e banesës Tenure status of the dwelling			
	Gjithsej Total	Pronar ose duke u bërë pronar Owning or in proces of acquiring legal act	Qiramarrës Renting dwelling	Jeton falas Living free of rent in dwelling
Gjithsej Total	66 650	60 918	3 361	2 371
BUBQ	1 478	1 339	7	132
CUDHI	402	302	2	98
DURRËS	30 899	27 482	2 646	771
FUSHË KRUIJË	4 137	3 961	124	52
GJEPALAJ	859	848	3	8
ISHËM	1 273	1 155	11	107
KATUND I RI	2 334	2 177	32	125
KODËR THUMANË	2 865	2 517	29	319
KRUIJË	2 956	2 809	107	40
MAMINAS	1 185	1 118	12	55
MANËZ	1 619	1 474	27	118
NIKËL	1 984	1 850	5	129
RRASHBULL	5 674	5 277	126	271
SHIJAK	2 053	1 968	48	37
SUKTH	3 851	3 640	133	78
XHAFZOTAJ	3 081	3 001	49	31

2.5.1 Ndërtesat për qëllime banimi sipas bashkisë /komunës, llojit të ndërtesës dhe numrit të banesave në ndërtesë

2.5.1 Buildings for residential purposes by municipality/commune, type of building and number of dwellings in the building

Bashkia/ Komuna Municipality/ Commune	Lloji i ndërtesës Type of building					Numri i banesave në ndërtesë Number of dwellings in the building			
	Gjithsej Total	Shtëpi individuale Detached house	Shtëpi pjesërisht e veçuar Semi-detached house	Shtëpi në rend ose tarracore Row (or terraced) house	Pallat Apartment building	1	2	3-4	5+
Gjithsej Total	56 052	47 049	4 667	2 041	2 295	47 506	5 313	1 468	1 765
BUBQ	1 892	1 833	43	9	7	1 797	85	9	1
CUDHI	630	532	86	11	1	548	71	11	0
DURRËS	18 634	14 442	1 746	851	1 595	14 434	2 275	732	1 193
FUSHË KRUIJË	3 921	3 398	299	121	103	3 564	220	64	73
GJEPALAJ	1 038	752	256	14	16	955	73	10	0
ISHËM	1 811	1 743	44	18	6	1 737	58	15	1
KATUND I RI	2 562	2 327	185	28	22	2 360	160	31	11
KODËR THUMANË	2 911	2 687	128	62	34	2 626	204	51	30
KRUIJË	2 022	1 188	459	248	127	1 641	230	53	98
MAMINAS	1 456	1 363	70	20	3	1 324	110	17	5
MANËZ	1 645	1 411	143	74	17	1 470	126	34	15
NIKËL	2 165	2 053	81	30	1	1 988	150	23	4
RRASHBULL	6 451	5 770	378	98	205	5 544	582	144	181
SHIJAK	1 617	1 158	317	75	67	1 327	198	40	52
SUKTH	3 643	2 993	263	310	77	2 865	496	183	99
XHAFZOTAJ	3 654	3 399	169	72	14	3 326	275	51	2

2.5.2 Ndërtesat për qëllime banimi sipas bashkisë /komunës dhe numrit të kateve.

2.5.2 Buildings for residential purposes by municipality/commune and number of floors.

Bashkia/Komuna Municipality/Commune	Gjithsej Total	Numri i kateve Number of floors			
		1	2	3-5	6+
Gjithsej Total	56 052	45 800	6 844	2 593	815
BUBQ	1 892	1 848	35	5	4
CUDHI	630	507	116	5	2
DURRËS	18 634	13 402	3 196	1 462	574
FUSHË KRUIJË	3 921	3 683	113	83	42
GJEPALAJ	1 038	920	111	5	2
ISHËM	1 811	1 652	121	26	12
KATUND I RI	2 562	2 193	284	68	17
KODËR THUMANË	2 911	2 662	205	39	5
KRUJË	2 022	1 775	137	91	19
MAMINAS	1 456	1 128	267	58	3
MANËZ	1 645	1 468	142	33	2
NIKËL	2 165	2 047	91	14	13
RRASHBULL	6 451	5 089	854	402	106
SHIJAK	1 617	1 239	282	90	6
SUKTH	3 643	2 926	573	139	5
XHAFZOTAJ	3 654	3 261	317	73	3

2.5.3 Ndërtesat për qëllime banimi sipas bashkisë /komunës dhe periudhës së ndërtimit
2.5.3 Buildings for residential purposes by municipality/commune and period of construction

Bashkia/ Komuna Municipality/ Commune	Periudha e ndërtimit Period of construction							Nuk e di* Don't know*
	Gjithsej Total	Deri më 1960 Up to 1960	1961-1980	1981-1990	1991-2000	2001-2005	2006-2011	
Gjithsej Total	56 052	2 791	4 349	4 181	14 810	8 445	6 205	15 271
BUBQ	1 892	131	228	304	380	213	213	423
CUDHI	630	29	65	47	48	8	4	429
DURRËS	18 634	1 036	870	868	6 009	2 911	1 758	5 182
FUSHË KRUJË	3 921	131	294	420	931	413	464	1 268
GJEPALAJ	1 038	87	146	147	158	105	93	302
ISHËM	1 811	76	247	223	293	203	177	592
KATUND I RI	2 562	79	175	206	668	393	330	711
KODËR THUMANË	2 911	154	263	304	740	336	348	766
KRUJË	2 022	144	189	176	220	80	82	1 131
MAMINAS	1 456	108	207	184	262	209	200	286
MANËZ	1 645	76	250	185	322	165	193	454
NIKËL	2 165	135	182	163	606	294	238	547
RRASHBULL	6 451	191	436	463	2 127	1 583	937	714
SHIJAK	1 617	140	201	116	348	136	87	589
SUKTH	3 643	109	170	110	954	847	639	814
XHAFZOTAJ	3 654	165	426	265	744	549	442	1 063

* Ndërtesa të banuara dhe jo të banuara të cilave nuk u dihet viti i ndërtimit

*Inhabited and non inhabited buildings for which the year of construction is unknown

2.5.4 Banesat e banuara sipas bashkisë /komunës dhe sistemit të furnizimit me ujë
2.5.4 Inhabitated dwellings by municipality/commune and water supply system

Bashkia/ Komuna Municipality/ Commune	Sistemi i furnizimit me ujë Water supply system					
	Gjithsej Total	Rrjet ujësjellësi brenda banesës Piped water in the dwelling	Rrjet ujësjellësi jashtë banesës, por në ndërtesë Piped water outside the dwelling, but in the building	Rrjet ujësjellësi jashtë ndërtesës Piped water outside the building	Sistem i llojit tjetër Other system of water supply	Pa asnjë lloj sistemi No water supply system
Gjithsej Total	65 694	44 805	6 745	4 639	7 176	2 329
BUBQ	1 462	518	221	292	301	130
CUDHI	399	135	38	201	22	3
DURRËS	30 499	24 458	2 180	1 592	1 381	888
FUSHË KRUIJË	4 035	2 083	370	192	1 272	118
GJEPALAJ	854	306	56	150	252	90
ISHËM	1 246	618	400	148	47	33
KATUND I RI	2 323	1 042	750	410	80	41
KODËR THU- MANË	2 787	1 024	308	421	917	117
KRUIJË	2 919	2 770	72	12	25	40
MAMINAS	1 183	615	170	66	246	86
MANËZ	1 583	1 038	366	133	25	21
NIKËL	1 922	623	130	302	782	85
RRASHBULL	5 633	2 675	918	229	1 333	478
SHIJAK	2 016	1 784	87	44	89	12
SUKTH	3 795	2 702	394	260	282	157
XHAFZOTAJ	3 038	2 414	285	187	122	30

2.5.5 Banesat e banuara sipas bashkisë /komunës dhe llojit të tualetit

2.5.5 Inhabitated dwellings by municipality/commune and type of toilet

Bashkia/Komuna Municipality/ Commune	Lloji i tualetit Type of toilet					
	Gjithsej Total	WC me ujë të rrjedhshëm brenda banesës Flush toilet inside the dwelling	WC me ujë të rrjedh- shëm jashtë banesës, por brenda ndërtesës Flush toilet outside the dwelling, but inside the building	WC me ujë të rrjedhshëm jashtë ndërtesës Flush toilet available outside the building	Tjetër lloj tualeti Other type of toilet	Asnjë lloj tualeti No toilet
Gjithsej Total	65 694	54 414	5 071	3 305	2 500	404
BUBQ	1 462	882	216	209	116	39
CUDHI	399	134	33	213	10	9
DURRËS	30 499	27 635	1 386	807	556	115
FUSHË KRUJË	4 035	3 283	360	182	191	19
GJEPALAJ	854	374	79	163	227	11
ISHËM	1 246	768	260	151	48	19
KATUND I RI	2 323	1 578	435	250	30	30
KODËR THUMANË	2 787	1 665	307	367	414	34
KRUJË	2 919	2 814	52	13	40	0
MAMINAS	1 183	802	191	56	121	13
MANËZ	1 583	1 156	287	106	27	7
NIKËL	1 922	1 475	88	153	154	52
RRASHBULL	5 633	4 449	646	176	332	30
SHIJAK	2 016	1 853	96	44	23	0
SUKTH	3 795	3 041	386	234	118	16
XHAFZOTAJ	3 038	2 505	249	181	93	10

2.5.6 Banesat e banuara sipas bashkisë /komunës dhe llojit të ngrohjes
2.5.6 Inhabitated dwellings by municipality/commune and type of heating

Bashkia/ Komuna Municipality/ Commune	Lloji i ngrohjes Type of heating								
	Gjithsej Total	Ngrohje qëndrore në ndërtesë Common heating in the building	Ngrohje qën- drore individ- uale në banesë Separate central heating in the dwelling	Stufë Stove	Oxhak Fireplace	Ngrohës elektrik Electric heater	Kondicioner Air conditioner	Lloj tjtër ngrohje Other type of heating	Pa ngrohje No heating
Gjithsej Total	65 694	749	2 138	40 144	2 126	3 847	3 086	10 435	3 169
BUBQ	1 462	5	5	1 119	217	15	7	63	31
CUDHI	399	0	0	236	155	0	0	3	5
DURRËS	30 499	430	1 739	12 925	456	3 010	2 670	6 994	2 275
FUSHË KRUIJË	4 035	45	77	2 615	190	172	106	738	92
GJEPALAJ	854	5	1	748	9	1	1	71	18
ISHËM	1 246	6	3	1 039	121	3	4	33	37
KATUND I RI	2 323	24	22	1 880	36	96	10	172	83
KODËR THUMANË	2 787	13	31	2 431	137	27	4	90	54
KRUIJË	2 919	10	26	2 268	155	121	65	221	53
MAMINAS	1 183	23	8	875	107	8	5	118	39
MANËZ	1 583	18	85	1 219	74	24	9	115	39
NIKËL	1 922	15	1	1 785	63	11	7	14	26
RRASHBULL	5 633	61	95	4 414	157	101	59	603	143
SHIJAK	2 016	6	6	1 066	107	152	68	558	53
SUKTH	3 795	57	23	3 221	37	56	32	215	154
XHAFZOTAJ	3 038	31	16	2 303	105	50	39	427	67

2.5.7 Banesat e zakonshme sipas bashkisë /komunës dhe statusit të banimit
2.5.7 Conventional dwellings by municipality/commune and occupancy status

Bashkia/Komuna Municipality/ Commune	Statusi i banimit Occupancy status			
	Gjithsej Total	Banesë e banuar nga persona me vendbanim të zakonshëm Dwelling usually inhabited by one or more persons	Banesë e banuar nga persona që nuk përfshihen në census ose destinuar për qëllime dytësore apo sezonale Dwelling inhabited only by persons not object of the census or for secondary purposes or seasonal use	Banesë e pabanuar Vacant dwelling
Gjithsej Total	102 443	65 356	16 902	20 185
BUBQ	1 975	1 450	25	500
CUDHI	716	398	18	300
DURRËS	51 650	30 375	9 625	11 650
FUSHË KRUJË	5 185	4 008	140	1 037
GJEPALAJ	1 126	850	56	220
ISHËM	1 877	1 243	306	328
KATUND I RI	2 918	2 305	282	331
KODËR THUMANË	3 421	2 767	94	560
KRUJË	3 515	2 918	36	561
MAMINAS	1 626	1 171	35	420
MANËZ	1 982	1 576	141	265
NIKËL	2 304	1 910	14	380
RRASHBULL	12 117	5 611	5 090	1 416
SHIJAK	2 659	2 003	41	615
SUKTH	5 362	3 742	864	756
XHAFZOTAJ	4 010	3 029	135	846

