

Rritja Ekonomike Tremujore

Tremujori III, 2014

Tiranë, më 9 Janar 2015: Sipas treguesit të Vlerës së Shtuar Bruto (V.SH.B) ekonomia në tremujorin e tretë të vitit 2014 vlerësohet me rritje prej 3,30 % kundrejt tremujorit të tretë të vitit 2013. Kontributin kryesor në këtë rritje e kanë dhënë degët e ekonomisë si *Tregti, Hotele dhe Restorante* me 1,71 pikë përqindje, *Shërbimet e tjera* me 1,09 pikë përqindje, *Ndërtimi* me 0,81 pikë përqindje, *Industria* me 0,37 pikë përqindje, dhe *Bujqësia, Gjuetia dhe Pyjet* me 0,24 pikë përqindje, *Posta dhe Komunikacioni* me 0,15 pikë përqindje. Dega që ka kontribuar negativisht është *Transporti* me -1,05 pikë përqindje. (shif Fig.1 fq 3).

Degët kryesore të ekonomisë për tremujorin e tretë të vitit 2014 krahasuar me tremujorin e tretë të vitit 2013 shfaqen si më poshtë:

Aktiviteti *Bujqësor* në tremujorin e tretë të vitit 2014 krahasuar me të njëjtin tremujor të një viti më parë pati rritje prej 1,19 %.

Grupi i *Industrive* pati rritje prej 2,45% në tremujorin e tretë të vitit 2014 krahasuar me tremujorin e tretë të vitit 2013. Në këtë grup, *Industria Nxjerrëse* dha ndikimin më të madhë pozitiv me një rritje prej 4,53 %, ndërsa *Industrisë Përpunuese* u rrit me vetëm 0,93 % e ndikuar nga nën dega Energjia Elektrike e cila pati një rënie me 30,15 %.

Aktiviteti i *Ndërtimit* në tremujorin e tretë të vitit 2014 pati rritje prej 7,53 % krahasuar me tremujorin e tretë të vitit 2013.

Grupi i degëve *Tregti, Hotele dhe Restorante* pati një rritje prej 10,41 % në tremujorin e tretë të vitit 2014 krahasuar me të njëjtin tremujor të një viti më parë. Në këtë grup, tregtia pati një rritje prej 11,11 % ndërsa hotele dhe restorante patën rritje me 5,75 %.

Aktiviteti i *Transportit* ka shënuar një rënie prej 24,07 % në tremujorin e tretë të vitit 2014 krahasuar me të njëjtin tremujor të një viti më parë.

Grupi *Posta dhe Komunikacioni* u shfaq me një rritje prej 5,39 % në tremujorin e tretë të vitit 2014 përkundrejt tremujorit të tretë të vitit 2013.

Grupimi *Shërbimet* të tjera në tremujorin e tretë të vitit 2014 pati rritje me 3,76 % kundrejt tremujorit të tretë të vitit 2013. Në këtë grup, ndikim pozitiv dhanë sektorët si; administrata publike, shëndetësia, dhe aktivitetet e tjera të shërbimit kolektiv, social, kulturor etj. Ndërsa me rënie u shfaq arsimi, sektori financiar dhe sektori i pasurive të patundshme, rentës dhe aktiviteteve ndihmëse të biznesit (aktivitete ligjore, të arkitekturës, inxhinierike si dhe konsulenca financiare, komerciale etj).

Sa i përket ndryshimeve në krahasim me tremujorin paraardhës, treguesi i Vlerës së Shtuar Bruto vlerësohet me një rritje prej 0,68 %.

Aktiviteti *Bujqësor* në tremujorin e tretë të vitit 2014 krahasuar me tremujorin paraardhës u ul me 0,96 %.

Grupi i *Industrive* u ul me 2,13 % në tremujorin e tretë të vitit 2014 krahasuar me tremujorin e dytë të vitit 2014.

Aktiviteti i *Ndërtimit* në tremujorin e tretë të vitit 2014 shënoi rritje me 7,52 % krahasuar me tremujorin e dytë të vitit 2014.

Grupimi *Tregti, Hotele dhe Restorante* pati një rritje prej 2,61 % në tremujorin e tretë të vitit 2014 krahasuar me tremujorin e dytë të vitit 2014.

Aktiviteti i *Transportit* në tremujorin e tretë të vitit 2014 pati një rritje prej 0,17 % krahasuar me tremujorin paraardhës.

Dega *Posta dhe Komunikacioni* u shfaq me një rritje prej 3,16 % në tremujorin e tretë të vitit 2014 në krahasim me tremujorin e dytë të vitit 2014.

Dega *Shërbime të tjera* në tremujorin e tretë të vitit 2014 u shfaq me një rritje prej 0,69 % në krahasim me tremujorin e dytë të vitit 2014.

Fig. 1 Kontributi i degëve kryesore të ekonomisë në normën reale të rritjes së V.SH.B (t3_2014/t3_2013)

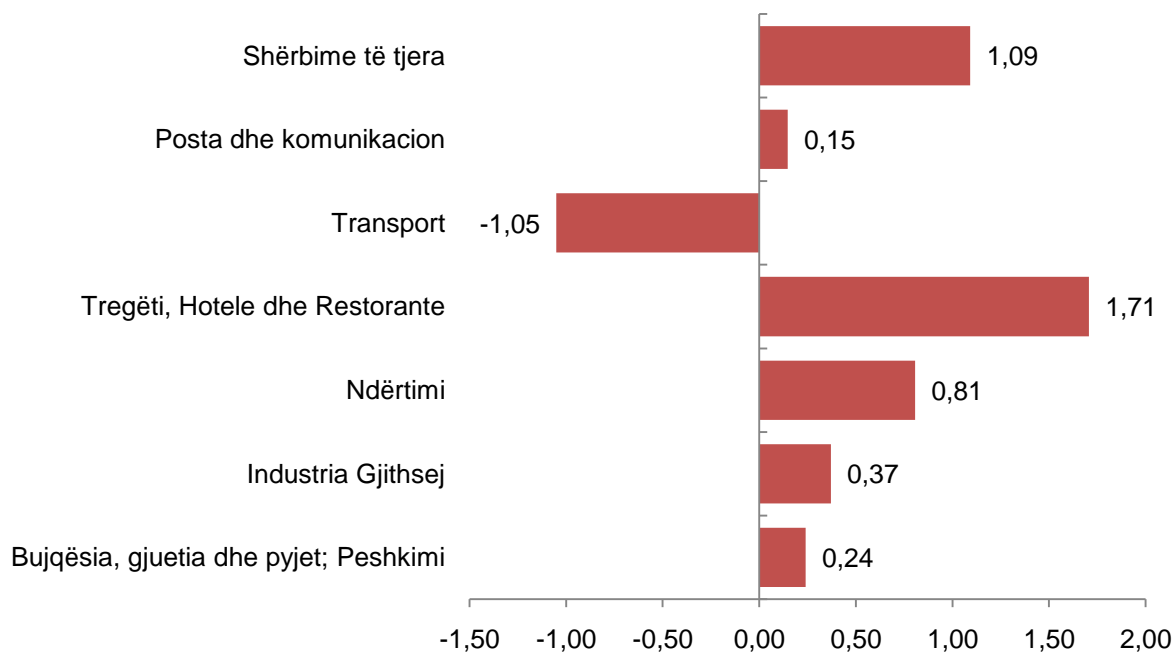


Fig. 2 Ndryshimet ndaj të njëjtit tremujor të vitit 2013 për degët kryesore të ekonomisë, (t3_2014/t3_2013)

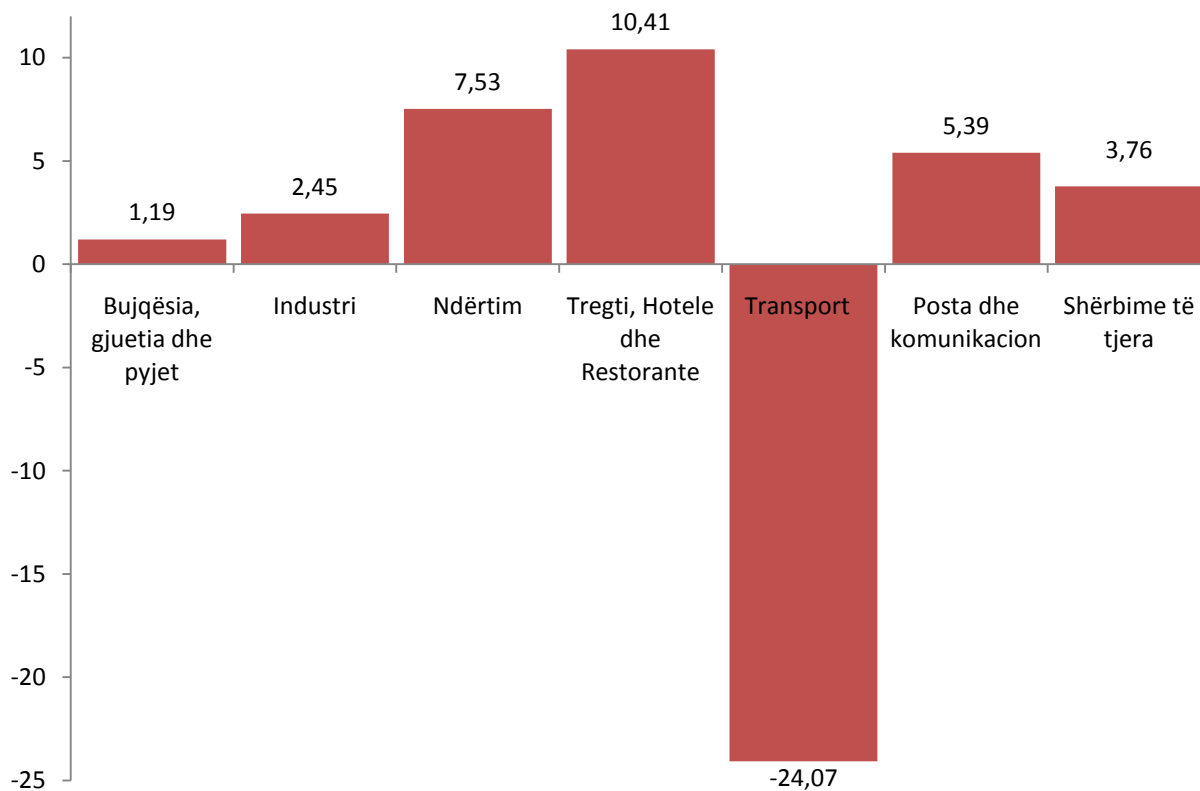
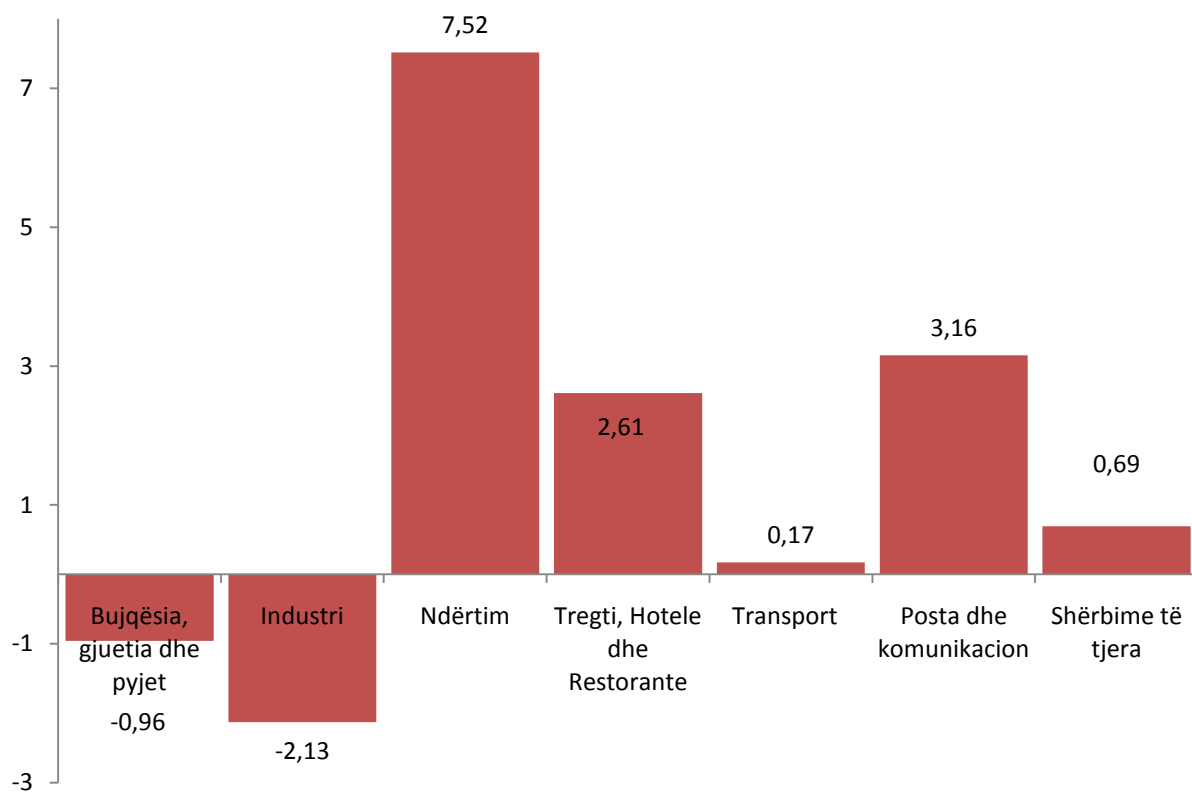


Fig. 3 Ndryshimet ndaj tremujorit të dytë të vitit 2014 për degët kryesore të ekonomisë, (t3_2014/t2_2014)



Metodologjia

Shënim: Bazuar në politikat revizionuese të vlerësimit të V.SH.B-së tremujore, Sektori i Llogarive Kombëtare Tremujore gjatë llogaritjes së këtij tremujori ka marrë në vlerësim rezultatet e V.SH.B-së për vitin 2013 paraprake, llogaritur nga Sektori i Llogarive Kombëtare Vjetore.

Llogaritjet e V.SH.B-së tremujore janë konsistente me Llogaritë Kombëtare Vjetore si dhe janë të bazuara në të njëjtat koncepte dhe parime. Vlerësimet në këtë publikim janë të bazuara në të dhënat e disponueshme deri në Dhjetor të vitit 2014. Të dhënat tremujore që janë përdorur për vlerësimin e V.SH.B-së tremujore janë kryesisht të dhëna administrative si dhe të dhëna të marra nga anketat tremujore që kryhen nga INSTAT. Këto seri janë gjithmonë subjekt i revizionimeve të ardhshme, gjë e cila lidhet me përmirësimin dhe shtimin e informacionit në kohë.

Publikimi i serive tremujore ka si objektiv kryesor që të japë një vlerësim koherent për ecurinë e ekonomisë. Këto seri përfshijnë vlerësime të V.SH.B-së tremujore me çmime konstante (ndryshimet në volum të V.SH.B-së tremujore), në të cilin nuk përfshihen në vlerësim taksat dhe subvencionet mbi produktet. Llogaritjet me çmime konstante janë të shprehura me çmimet mesatare të vitit të mëparshëm dhe të lidhur-zinxhir (chain-linking), në vitin referencë, (2010=100). Vlerësimet për V.SH.B-në tremujore janë bërë mbi të dhënat e pa zhveshura nga efektet sezonale si dhe mbi të dhënat e zhveshura nga efektet sezonale. Metoda që është përdorur për të vlerësuar V.SH.B-në tremujore konsiderohet një metodë indirekte.

Konsiderohet si një metodë indirekte sepse të dhënat tremujore që disponohen përdoren për të vlerësuar vlerën e shtuar tremujore duke u bazuar në raportet që zënë këta tregues. Kjo metodë bazohet në supozimin se për periudhën të cilën po analizojmë, raporti midis vlerës së shtuar dhe prodhimit është konstant. Në disa degë specifike si Energjia elektrike, Administrata Publike, Arsimi, Shëndetësia dhe Aktivitetet financiare përdoret metoda direkte e cila bën vlerësime të prodhimit dhe konsumit ndërmjetës më vete, diferenca e të cilëve jep si rezultat vlerën e shtuar.

Vijueshmëria e llogaritjeve

Në metodën indirekte radha që ndiqet për të vlerësuar V.SH.B-në tremujore mund të jetë e ndryshme, por ajo më e përdorura vijon si më poshtë:

- i) Mbledhja dhe plotësimi i të dhënave tremujore me çmime korrente dhe konstante nga burime të ndryshme të dhënash.
- ii) Krijimi i serive kohore për të dhënat tremujore në mënyrë që periudhat e ndryshme të jenë të krahasueshme mes tyre.

- iii) Kalibrimi (Benchmarking) i serive të të dhënave tremujore të pa zhveshura nga efektet sezonale, me serinë e të dhënave vjetore, veç e veç për seritë me çmimet korrente dhe konstante.
- iv) Agregimi i të dhënave tremujore e më pas eliminimi i efekteve sezonale të tyre, veç e veç për seritë me çmimet korrente dhe konstante.

Vlen për tu theksuar fakti që shuma e katër tremujorëve të zhveshur nga efektet e sezonalitetit jo domosdoshmërisht duhet të jetë e barabartë me vlerën vjetore të V. SH.B- së. Kjo vjen për praninë e efekteve sezonale që kanë të pranishme seritë tremujore.

Vlerësimi me çmime konstante

Llogaritë Kombëtare Tremujore, për të patur një qasje më të mirë me Llogaritë Kombëtare Vjetore dhe duke iu përmbajtur ESA 2010, vlerësojnë treguesit e volumit të serive kohore tremujore duke i vlerësuar me çmimet mesatare të vitit të mëparshëm dhe të lidhur-zinxhir (chain-linking), në vitin referencë, (2010=100).

Procedura e përgjithshme e vlerësimit të treguesve të volumit të serive kohore tremujore ndjekin këto hapa: Se pari, treguesit me çmime korrente janë konvertuar në çmimet mesatare të vitit të kaluar duke përdorur indekset përkatëse të çmimeve. Në vijim, treguesit e vlerësuar me çmimet mesatare të vitit të kaluar janë lidhur-zinxhir (chain-linking), në vitin referencë, (2010=100), me qëllim që të sigurohet një seri kohore e krahasueshme në terma volumi. Kjo qasje u fut për herë të parë në llogaritë tremujore gjatë vlerësimit të tremujorit të parë 2014, para këtij publikimi metoda e vlerësimit të treguesve të volumit ishte e ndryshme duke i vlerësuar seritë kohore tremujore me çmimet e një viti bazë i cili ishte viti 2005.

Lidhja-zinxhir (chain-linking) e serive tremujore është kryer duke përdorur teknikën "Annual overlap", pra shifra me çmime të vitit të mëparshëm janë qasur në nivelin e çmimeve mesatar të vitit referues të zgjedhur duke përdorur deflatorë vjetore. Kjo teknikë përdoret në shumicën e shteteve anëtare të Bashkimit Evropian. Lidhja-zinxhir (chain-linking) nënkupton vlerësimin e treguesve të volumit për periudhën afatgjatë duke akumuluar ndryshimet e indekseve për periudhat afat shkurtra me bazë të ndryshme. Seritë kohore "chain-linking" të VSHB tremujore me periudhën referuese fikse (2010=100) lejojnë periudhat e ndryshme të krahasohen në mënyrë konsistente dhe të sigurojë matjen e ndryshimeve afatgjata të volumeve. Megjithatë, përdoruesit duhet të jenë të vetëdijshëm për fenomenin që këto seri nuk mund të jenë të mbledhshme si shumë e komponentëve përbërës (non-additivity problem).

P.sh, në qoftë se seritë kohore tremujore të VSHB me çmime korrente dhe me çmimet konstante mesatare të vitit të mëparshëm janë të mbledhshme (additive), ku VSHB-ja totale është shumë e komponentëve, ndësa për seritë kohore "chain-linking" me periudhën referuese fikse (2010=100) VSHB-ja totale nuk mund të mbledhet si shumë e komponentëve përbërës (non-additive).

Norma e rritjes reale, aktualisht vleresohet duke përdorur seritë tremujore të lidhura-zinxhir (chain-linking), në vitin referencë (2010=100).

Procesi i Kalibrimit (Benchmarking)

Qëllimi kryesor i këtij procesi është që të sigurohet që llogaritë tremujore të jenë konsistente me llogaritë vjetore. Konsistenca midis këtyre dy llogarive mund të bëhet me çmime korrente dhe konstante, ku si vlerat tremujore ashtu dhe ato vjetore janë të shprehura me çmime të të njëjtit vit bazë. Është për tu theksuar fakti që ky proces ruan trendin e indikatorëve tremujorë duke dhënë në këtë mënyrë ndryshimet në volum të axhustuara

Kalibrimi i shifrave tremujore të V.SH.B-së (nga Tr1 2008 deri në Tr4 2013), me të dhënat vjetore për periudhën 2008-2013, është kryer duke përdorur programin XLPBM në excel. Ky program është zhvilluar nga FMN, dhe aplikon një sërë teknika matematikore dhe statistikore të cilat përdoren për kalibrimin e serive kohore tremujore me ato vjetore. Gjatë procesit të kalibrimit, mospërputhjet midis të dhënave tremujore dhe të dhënave vjetore minimizohen. Rezultati është arritja e konsistencës së të dhënave tremujore dhe vjetore, shumica e të dhënave tremujore është e barabartë me të dhënat vjetore për të gjitha vitet e kalibruara (benchmarking).

Zhveshja nga sezonaliteti

Një nga karakteristikat më të rëndësishme të serive tremujore është prania e sezonalitetit në to. Ekzistojnë dy mënyra për të eliminuar efektet sezonale nga seritë tremujore.

Mënyra indirekte:

Niveli i detajimit, në të cilin një seri është zhveshur nga sezonaliteti, është e rëndësishme pasi kjo ndikon në cilësinë e serisë. Seritë individuale të degëve të ndryshme të ekonomisë mund të zhvishen nga efektet sezonale dhe më pas të agregohen në degë më të mëdha. Kjo metodë konsiderohet si metodë indirekte. Metoda indirekte ka avantazhin se i ruan më mirë efektet sezonale të një serie individuale, por kjo vetëm me çmime korrente sepse me çmime konstante ky efekt zbehet për shkak të ndikimit të indekseve zinxhir që krijohen.

Mënyra direkte:

Një mënyrë tjetër është që degët e ekonomisë të agregohen fillimisht në degë më të mëdha e më pas të zhvishen nga efektet sezonale. Kjo mënyrë është quajtur mënyra direkte e zhveshjes së efekteve të sezonalitetit.

Metoda direkte mund të japë rezultate më të mira nëse degët individuale të ekonomisë kanë efekte të ngjashme sezonale me njëra tjetrën. Sa më të detajuara të merren seritë e të dhënave aq më e madhe është diferenca midis faktorëve jo të rregullt të një serie dhe atyre të zhveshur nga sezonaliteti, gjë e cila mund të humbasë objektivin kryesor që kanë efektet sezonale.

Në një vend si Shqipëria ngjarjet jo të rregullta mund të kenë një ndikim të madh në të dhëna të caktuara. Gjithsesi nëse komponentët përbërës të një serie kanë të njëjtin sezonalitet, agregimi zbut efektet e komponentëve jo të rregullta. Kjo është domethënëse për rastin e Shqipërisë ku shumë seri ekonomike ndikohen nga fluktacionet e njëjta sezonale të një dege. INSTAT përdor mënyrën direkte për përshtatjen sezonale të serive kohore tremujore.

Programi që INSTAT përdor për përshtatjet sezonale të serive kohore është JDemetra+, metoda TRAMO/SEATS, ky program është zhvilluar nga EUROSTAT.

Politikat revizionuese

Një nga momentet më kryesore të serive të të dhënave tremujore janë revizionimet e tyre. Këto revizionime janë me frekuenca të ndryshme që në përgjithësi ndahen në tre grupe kryesore:

Revizionime Tremujore

Të dhënat që bëhen të disponueshme për tremujorin e fundit kanë efekt edhe në revizionimin e tremujorëve paraardhës sepse me ardhjen e të dhënave për tremujorin e fundit vijnë edhe një sërë të dhënash të përditësuara për tremujorët e mëparshëm si rezultat i përmirësimeve të tyre apo ndryshimeve administrative. Duhet theksuar fakti që të dhënat që përdoren për vlerësimin e V.SH.B-së Tremujore janë kryesisht të dhëna administrative.

Futja e të dhënave të tremujorit të fundit në seri dhe më pas zhveshja e serisë së re nga efektet sezonale sjell edhe disa ndryshime për tremujorët e afërt të mëparshëm.

Revizionime Vjetore

Duke qenë se vlerësimi i V.SH.B-së Tremujore mbështetet në të dhënat vjetore, ndryshimet që do të ndodhin në V.SH.B Vjetore do të reflektohen dhe në seritë tremujore. Ndryshimet vjetore vijnë si rezultat i përmirësimeve të burimeve ekzistuese vjetore apo të përfshirjes së burimeve të reja. Vlerësimi i një viti kalon në tre etapa derisa arrin vlerësimi final i tij.

Ndryshimet që ndodhin në këto etapa reflektohen dhe në seritë tremujore. Efektet e ndryshimeve vjetore duke qenë se kanë një mospërputhje kohore relativisht të gjatë (vjetorja paraprake, del 11 muaj pasi viti ka përfunduar, vjetorja gjysmë finale del 17 muaj më vonë dhe finalja 29 muaj më vonë), japin një efekt më të madh dhe më të shtrirë në kohë në seritë tremujore.

Revizionime Metodologjike

Përgjithësisht këto lloj revizionimesh janë si pasojë e ndryshimeve ose përmirësimeve metodologjike që ndodhin si në Llogaritë Kombëtare Vjetore ashtu edhe në Llogaritë Kombëtare Tremujore që në të dy rastet do të kenë efektet e tyre në seritë tremujore. Gjithashtu këto lloj revizionimesh mund të vijnë dhe kur burime të reja të dhënash bëhen të disponueshme, të cilat do të zëvendësojnë ato të mëparshmet.

Tab.1 Vlera e Shtuar Bruto Tremujore, me çmime korrente

Të pa përshtatura sezonalisht

Milionë Lekë

NACE Rev 1.1	Bujqësia, gjuetia dhe pyjet	Industria			Ndërtim	Shërbimet					Vlera e Shtuar Bruto me çmime bazë
		Gjithsej	- Nxjerrëse	- Përpunuese		Gjithsej	Tregti, Hotele dhe Restorante	Transport	Posta dhe komunikacion	Shërbime të tjera	
		1	2=2a+2b	2a		2b	3	4=5+6+7+8	5	6	
2013*	268.093	179.052	72.037	107.015	143.410	597.982	179.386	40.480	32.041	346.075	1.188.536
2013*											
T1	64.737	44.897	17.119	27.779	27.893	137.637	37.837	8.897	7.392	83.511	275.164
T2	89.364	48.170	18.239	29.932	39.316	145.163	43.271	10.591	7.271	84.030	322.013
T3	62.031	41.899	17.751	24.148	30.698	151.448	47.115	12.515	7.977	83.842	286.077
T4	51.962	44.085	18.928	25.156	45.504	163.733	51.163	8.476	9.402	94.692	305.283
2014**											
T1	66.179	41.255	18.457	22.798	26.498	139.961	39.315	6.974	7.189	86.483	273.894
T2	95.382	47.862	20.140	27.721	30.834	152.303	46.027	8.518	6.949	90.809	326.380
T3	60.456	44.020	19.600	24.420	33.056	159.004	52.882	9.667	8.350	88.105	296.536

2013* Paraprake

2014** Flesh

Tab.2 . Vlera e Shtuar Bruto Tremujore, vlerësimet në volum lidhur-zinxhir (chain-linked), referencë viti 2010 (2010=100)

Të pa përshtatura sezonalisht

Milionë Lekë

NACE Rev 1.1	Bujqësia, gjuetia dhe pyjet	Industria			Ndërtim	Shërbimet					Vlera e Shtuar Bruto me çmime bazë
		Gjithsej	- Nxjerrëse	- Përpunuese		Gjithsej	Tregti, Hotele dhe Restorante	Transport	Posta dhe komunikacion	Shërbime të tjera	
		1	2	2a		2b	3	4	5	6	
2013*	247.318	173.591	49.956	120.982	141.001	576.689	168.220	38.609	31.864	337.846	1.139.105
2013* T1	57.183	38.760	9.722	29.379	27.524	132.836	35.633	8.493	7.288	81.436	256.516
2013* T2	81.635	46.567	12.533	33.888	38.637	140.113	40.425	10.071	7.168	82.392	306.945
2013* T3	57.839	42.923	13.287	28.373	30.258	145.926	44.301	11.918	7.865	81.743	277.199
2013* T4	50.660	45.340	14.414	29.343	44.583	157.814	47.861	8.127	9.543	92.275	298.445
2014** T1	58.618	41.983	13.543	26.878	26.172	133.061	36.128	6.562	7.296	83.205	260.150
2014** T2	84.328	45.440	13.112	31.613	30.369	144.573	42.425	8.001	6.947	87.173	305.809
2014** T3	58.530	43.975	13.888	28.637	32.535	151.282	48.913	9.050	8.290	84.818	286.337

Tab. 3 Vlera e Shtuar Bruto Tremujore, vlerësimet në volum lidhur-zinxhir (chain-linked), referencë viti 2010 (2010=100), Norma e Rritjes Reale, krahasuar me të njëjtin tremujor të vitit të mëparshëm

Të pa përshtatura sezonalisht

(%)

NACE Rev 1.1	Bujqësia, gjuetia dhe pyjet	Industria			Ndërtim	Shërbimet					Vlera e Shtuar Bruto me çmime bazë
		Gjithsej	- Nxjerrëse	- Përpunuese		Gjithsej	Tregti, Hotele dhe Restorante	Transport	Posta dhe komunikacion	Shërbime të tjera	
		1	2	2a		2b	3	4	5	6	
2013*	0,61	7,91	12,04	5,26	1,12	0,08	0,62	-8,05	-8,03	1,67	1,45
2013* T1	-0,91	11,77	-0,15	19,36	-2,35	1,86	0,84	-2,43	4,40	2,66	2,14
2013* T2	-0,38	15,71	15,63	16,18	18,59	-1,33	0,68	-2,98	-17,00	-0,52	3,38
2013* T3	2,28	-3,50	2,81	-8,46	-12,13	-0,87	-3,04	-0,50	-16,73	2,04	-1,98
2013* T4	2,10	9,34	30,00	-2,70	0,79	0,78	4,03	-25,63	-0,44	2,48	2,22
2014** T1	2,51	8,31	39,31	-8,51	-4,91	0,17	1,39	-22,73	0,11	2,17	1,42
2014** T2	3,30	-2,42	4,62	-6,71	-21,40	3,18	4,95	-20,55	-3,08	5,80	-0,37
2014** T3	1,19	2,45	4,53	0,93	7,53	3,67	10,41	-24,07	5,39	3,76	3,30

2013* Paraprake

2014** Flesh

Tab 4. Vlera e Shtuar Bruto Tremujore, vlerësimet në volum lidhur-zinxhir (chain-linked), referencë viti 2010 (2010=100)

Të përshtatura sezonalisht

Milionë Lekë

NACE Rev 1.1	Bujqësia, gjuetia dhe pyjet	Industria			Ndërtim	Shërbimet					Vlera e Shtuar Bruto me çmime bazë
		Gjithsej	- Nxjerrëse	- Përpunuese		Gjithsej	Tregti, Hotele dhe Restorante	Transport	Posta dhe komunikacion	Shërbime të tjera	
		1	2	2a		2b	3	4	5	6	
2013*	247.211	173.591	49.975	120.982	140.843	577.030	168.194	38.982	31.788	337.770	1.139.248
2013* T1	60.932	41.396	10.860	29.379	35.429	145.020	42.157	10.345	8.168	83.454	283.579
T2	61.102	45.711	12.588	33.888	39.030	143.205	41.723	10.344	7.952	83.924	287.588
T3	62.170	42.584	12.622	28.373	30.916	143.657	40.697	10.517	7.796	84.755	280.453
T4	63.009	43.899	13.904	29.343	35.468	145.147	43.617	7.776	7.872	85.637	287.629
2014** T1	62.574	44.619	14.528	26.878	33.626	145.500	42.748	7.885	7.926	86.424	288.047
T2	63.576	44.584	13.251	31.613	30.854	147.598	43.831	7.975	8.024	87.457	288.440
T3	62.968	43.636	13.350	28.637	33.173	148.766	44.975	7.989	8.277	88.064	290.411

Tab 5 Vlera e Shtuar Bruto Tremujore, vlerësimet në volum lidhur-zinxhir (chain-linked), referencë viti 2010 (2010=100), Norma e Rritjes Reale, krahasuar me tremujorin e mëparshëm

Të përshtatura sezonalisht

(%)

NACE Rev 1.1	Bujqësia, gjuetia dhe pyjet	Industria			Ndërtim	Shërbimet					Vlera e Shtuar Bruto me çmime bazë
		Gjithsej	- Nxjerrëse	- Përpunuese		Gjithsej	Tregti, Hotele dhe Restorante	Transport	Posta dhe komunikacion	Shërbime të tjera	
		1	2	2a		2b	3	4	5	6	
2013*	0,73	7,91	12,11	5,26	0,86	0,15	0,63	-7,40	-8,20	1,69	1,42
2013* T1	-2,11	3,43	1,48	-2,58	0,05	0,43	0,55	-0,05	-3,08	-0,28	0,43
T2	0,28	10,42	15,91	15,35	10,16	-1,25	-1,03	-0,01	-2,65	0,56	1,41
T3	1,75	-6,84	0,27	-16,27	-20,79	0,32	-2,46	1,66	-1,96	0,99	-2,48
T4	1,35	3,09	10,16	3,42	14,73	1,04	7,17	-26,06	0,98	1,04	2,56
2014** T1	-0,69	1,64	4,49	-8,40	-5,19	0,24	-1,99	1,40	0,69	0,92	0,15
T2	1,60	-0,08	-8,79	17,62	-8,24	1,44	2,54	1,14	1,23	1,20	0,14
T3	-0,96	-2,13	0,75	-9,41	7,52	0,79	2,61	0,17	3,16	0,69	0,68

2013* Paraprake
2014** Flesh