

# Tregtia e jashtme

## Shkurt 2015

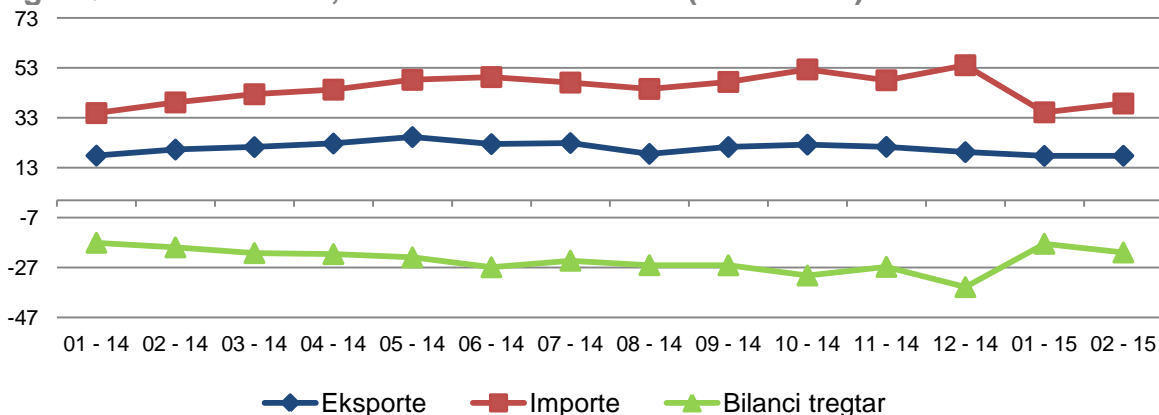
**Tiranë, më 30 mars 2015:** Në muajin Shkurt 2015 eksportet e mallrave arritën vlerën 18 mld lekë, duke u ulur me 12,3 % në krahasim me Shkurt 2014 dhe duke u rritur me 0,3 % në krahasim me Janar 2015. Rritje më të madhe vjetore, sipas peshës që zë çdo grup në eksportet gjithsej, kanë pasur eksportet e grupeve: “Makineri, pajisje dhe pjesë këmbimi” me 75,9 %, “Ushqime, pije, duhan” me 4,6 % dhe “Produkte kimike dhe plastike” me 37,2 %. Rënie vjetore, sipas peshës që zë çdo grup në eksportet gjithsej, kanë pasur eksportet e grupeve: “Tekstile dhe këpucë” me 5,0 %, “Minerale, lëndë djegëse, energji elektrike” me 39,3 % dhe “Materiale ndërtimi dhe metale” me 0,1 % .

Në muajin Shkurt 2015 importet e mallrave arritën vlerën 39 mld lekë, duke u ulur me 1,1 % në krahasim me Shkurt 2014 dhe duke u rritur 10,0 % në krahasim me Janar 2015. Rritje më të madhe vjetore, sipas peshës që zë çdo grup në importet gjithsej, kanë pasur importet e grupeve: “Makineri, pajisje dhe pjesë këmbimi” me 15,8%,”Ushqime, pije, duhan” 15,4 % dhe “Produkte kimike dhe plastike” 10,6 %. Rënie vjetore sipas peshës që zë çdo grup në importet gjithsej, kanë pasur importet e grupeve: “Minerale, lëndë djegëse, energji elektrike” me 37,3 % dhe “Materiale ndërtimi dhe metale” me 8,9 %.

Defiçiti tregtar i këtij muaji është 21 mld lekë, duke u rritur me 10,9 % krahasuar me Shkurt 2014 dhe 20,0 % në krahasim me Janar 2015.

Shkëmbimet tregtare me vendet e BE zënë 64,1 % të të gjithë tregtisë. Partnerët kryesorë tregtarë janë Italia (39,1 %), Kina (7,6 %), Greqia (6,3 %) dhe Gjermania (5,6 %)

Fig.1 Qarkullimi i mallrave, Janar 2014 – Shkurt 2015 (miliardë lekë)



Për publikim 30/03/2015

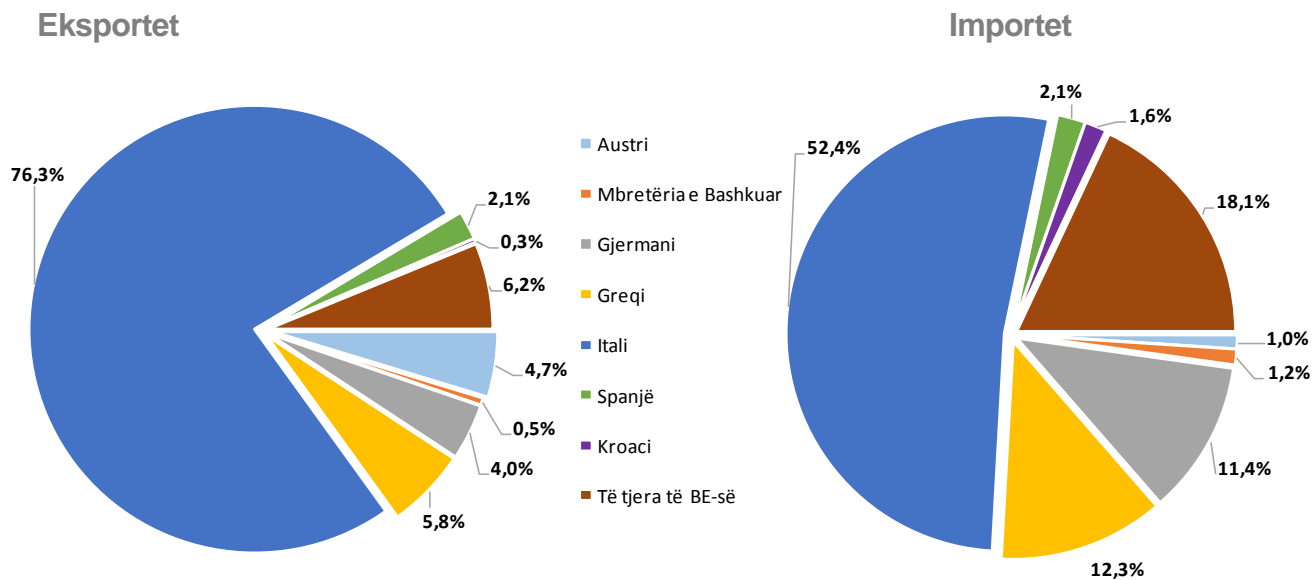
**Tab. 1 Qarkullimi i mallrave (milionë lekë)**

Vitet	Muajt	Eksporte	Importe	Bilanci Tregtar	% e mbulimit
2000		37.037	157.109	-120.072	23,6
2001		44.096	190.155	-146.059	23,2
2002		47.490	210.368	-162.877	22,6
2003		54.487	225.983	-171.496	24,1
2004		62.121	236.072	-173.951	26,3
2005		65.818	262.191	-196.373	25,1
2006		77.405	299.147	-221.742	25,9
2007		97.171	376.194	-279.023	25,8
2008		112.572	439.894	-327.322	25,6
2009		104.515	428.839	-324.324	24,4
2010		161.548	477.768	-316.220	33,8
2011		196.897	544.004	-347.107	36,2
2012		213.030	528.490	-315.460	40,3
2013		246.391	517.378	-270.987	47,6
2014		255.759	552.264	-296.505	46,3
2013	01 - 13	18.128	34.159	-16.031	53,1
	02 - 13	15.876	33.351	-17.475	47,6
	03 - 13	19.301	38.229	-18.928	50,5
	04 - 13	20.600	41.499	-20.899	49,6
	05 - 13	23.201	45.130	-21.929	51,4
	06 - 13	20.761	41.500	-20.739	50,0
	07 - 13	24.288	48.385	-24.097	50,2
	08 - 13	18.155	42.402	-24.247	42,8
	09 - 13	21.360	42.121	-20.761	50,7
	10 - 13	22.301	46.679	-24.378	47,8
	11 - 13	21.008	44.876	-23.868	46,8
	12 - 13	21.411	59.045	-37.634	36,3
2014	01 - 14	17.869	34.922	-17.053	51,2
	02 - 14	20.304	39.193	-18.890	51,8
	03 - 14	21.302	42.478	-21.176	50,1
	04 - 14	22.720	44.308	-21.588	51,3
	05 - 14	25.317	48.241	-22.924	52,5
	06 - 14	22.490	49.351	-26.860	45,6
	07 - 14	22.911	47.158	-24.247	48,6
	08 - 14	18.582	44.601	-26.020	41,7
	09 - 14	21.324	47.402	-26.078	45,0
	10 - 14	22.269	52.423	-30.154	42,5
	11 - 14	21.380	48.080	-26.700	44,5
	12 - 14	19.290	54.105	-34.815	35,7
2015	01 - 15	17.763	35.225	-17.462	50,4
	02 - 15	17.815	38.762	-20.947	46,0

**Tab. 2 Tregtia e jashtme sipas vendeve partnere (milionë lekë)**

	Eksporte				Importe			
	14-Shk	15-Shk	Jan.-Shk. '14	Jan.-Shk. '15	14-Shk	15-Shk	Jan.-Shk.'14	Jan.-Shk. '15
<b>Vendet e BE-së</b>	<b>16.651</b>	<b>13.202</b>	<b>32.079</b>	<b>26.923</b>	<b>22.960</b>	<b>23.052</b>	<b>43.004</b>	<b>41.950</b>
Austri	113	623	252	1.099	295	240	703	504
Mbretëri e Bashkuar	14	70	32	115	439	273	770	633
Gjermani	488	534	992	1.166	2.563	2.628	4.580	4.775
Greqi	825	763	1.421	1.335	3.260	2.825	6.070	5.521
Itali	12.674	10.077	24.422	19.670	11.542	12.070	21.986	21.571
Spanjë	1.605	277	2.872	1.688	630	482	1.018	865
Kroaci	20	37	44	66	411	372	647	528
Të tjera të BE-së	913	821	2.046	1.783	3.819	4.161	7.230	7.552
Kinë	764	622	1.297	1.196	3.066	3.663	5.570	7.210
Kosovë	813	1.584	1.614	2.357	458	427	843	765
Maqedoni	313	332	519	518	553	676	1.025	1.129
Rusi	3	-	3	-	684	772	1.443	1.786
SHBA	110	714	218	918	1.209	877	2.213	1.694
Turqi	733	577	887	1.898	2.635	2.474	5.074	5.431
Ukrainë	1	-	9	3	243	213	741	624
Zvicër	313	43	422	72	2.541	886	4.088	2.030
Të tjera	603	740	1.125	1.693	4.844	5.721	10.114	11.368
<b>Gjithsej</b>	<b>20.304</b>	<b>17.815</b>	<b>38.173</b>	<b>35.578</b>	<b>39.193</b>	<b>38.762</b>	<b>74.115</b>	<b>73.987</b>

**Fig.2 Tregtia e jashtme sipas vendeve të BE-së, Shkurt 2015**



**Tab. 3 Tregtia e jashtme sipas grup mallrave (milionë lekë)**

Grup-mallrat	Eksporte				Importe			
	Shk-14	Shk-15	Jan.-Shk. '14	Jan.-Shk. 15	Shk-14	Shk-15	Jan.-Shk. '14	Jan.-Shk. '15
<b>Gjithsej</b>	<b>20.304</b>	<b>17.815</b>	<b>38.173</b>	<b>35.578</b>	<b>39.193</b>	<b>38.762</b>	<b>74.115</b>	<b>73.987</b>
Ushqime, pije, duhan	1.096	1.146	2.132	2.261	6.050	6.981	11.774	13.416
Minerale, lëndë djegëse, en.el.	6.810	4.132	12.960	7.779	7.741	4.853	14.221	9.171
Produkte kimike dhe plastike	233	320	423	564	4.823	5.336	8.948	10.343
Lëkurë dhe artikujt prej tyre	247	177	428	346	939	981	1.872	1.847
Prodhime druri dhe letre	794	665	1.538	1.321	1.483	1.755	3.109	2.969
Tekstile dhe këpucë	7.523	7.146	13.975	14.519	4.780	4.799	9.063	9.188
Materiale ndërtimi dhe metale	2.610	2.607	4.883	5.763	5.103	4.647	9.346	9.605
Makineri, pajisje dhe pjesë këmbimi	716	1.259	1.299	2.301	7.025	8.135	13.516	15.123
Të tjera	274	362	534	722	1.248	1.275	2.265	2.324

**Fig.3 Eksportet sipas grup mallrave (miliardë lekë)**

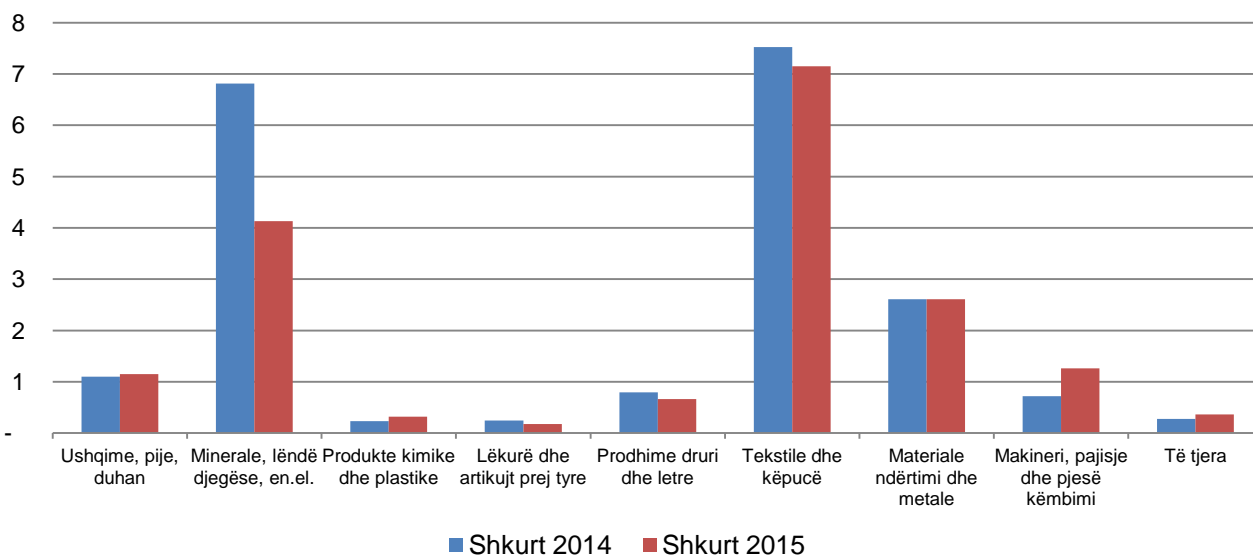
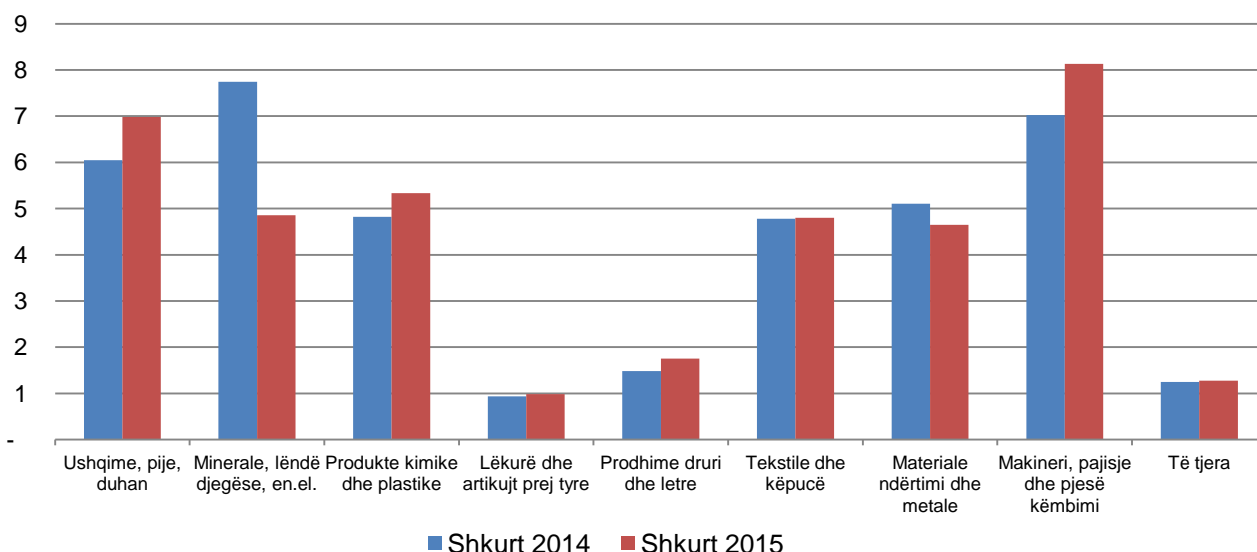


Fig.4 Importet sipas grup mallrave (miliardë lekë)



Tab. 4 Eksportet sipas grup mallrave dhe partnerëve kryesorë, Janar - Shkurt 2015 ( milionë lekë)

Grup-mallrat	Itali	Kosovë	Turqi	Spanjë	Të tjera
<b>Gjithsej</b>	<b>19.670</b>	<b>2.357</b>	<b>1.898</b>	<b>1.688</b>	<b>9.966</b>
Ushqim, pije duhan	910	147	30	135	1.039
Minerale, lëndë djegëse, ener. elek.	1.501	1.470	531	1.189	3.088
Produkte kimike dhe plastike	255	80	31	0	199
Lëkurë dhe artikuj prej lëkure	302	-	7	-	37
Prodhime druri dhe letre	1.070	32	3	-	216
Tekstile dhe këpucë	12.168	9	6	117	2.219
Materiale ndërtimi dhe metale	2.137	451	1.251	246	1.679
Makineri, pajisje dhe pjesë këmbimi	951	62	13	-	1.276
Të tjera	375	105	27	-	214

Tab. 5 Importet sipas grup mallrave dhe partnerëve kryesorë, Janar - Shkurt 2015 (milionë lekë)

Grup-mallrat	Itali	Kinë	Greqi	Turqi	Të tjera
<b>Gjithsej</b>	<b>21.571</b>	<b>7.210</b>	<b>5.521</b>	<b>5.431</b>	<b>34.254</b>
Ushqim, pije duhan	2.424	120	1.893	544	8.434
Minerale, lëndë djegëse, ener. elek.	2.944	6	549	73	5.599
Produkte kimike dhe plastike	1.763	649	885	868	6.179
Lëkurë dhe artikuj prej lëkure	1.499	99	7	33	209
Prodhime druri dhe letre	1.093	150	318	322	1.087
Tekstile dhe këpucë	5.062	1.078	394	1.523	1.131
Materiale ndërtimi dhe metale	2.744	1.509	879	1.187	3.287
Makineri, pajisje dhe pjesë këmbimi	3.529	3.068	425	551	7.551
Të tjera	512	532	171	331	778

# Përkufizime

Eksportet janë në përgjithësi mallra të destinuara tek një vënd i tretë, të vendosura nën regjimin doganor, në përpunimin pasiv, ose të rieksporuara pas përpunimit aktiv.

Vlera F.O.B: Është vlera e mallrave të eksportuara deri në kufirin e vendit eksportues, pra përfshin koston e mallrave të eksportuara dhe shpenzimet deri në kufi të vendit eksportues.

Importet janë në përgjithësi mallra që vinë nga një vënd i tretë, të vendosura direkt në qarkullim të lirë ose që qëndrojnë në magazinat e ruajtjes nën procedurat doganore të lejimit për qarkullim të lirë, për përpunim aktiv ose për përpunim nën kontrollin doganor.

Vlera C.I.F: Është vlera e mallrave të importuara dëguar deri në kufirin e vendit importues, pra përfshin koston e mallit, edhe shpenzimet e transportit dhe siguracionit deri në kufirin e vendit që importon mallrat.

Nomenklatura e Kombinuar (NK) është një nomenklaturë mallrash e përdorur për statistikën e tregtisë ndërkombëtare të mallrave dhe për tarifatat doganore.

Vëndet anëtare të Bashkimit Europian: Belgjikë, Gjermani, Francë, Itali, Luksemburg, Hollandë, Mbretëri e Bashkuar, Danimarkë, Irlandë, Greqi, Spanjë, Portugali, Austri, Finlandë, Suedi, Qipro, Çeki, Estoni, Hungari, Letoni, Lituani, Maltë, Poloni, Sllovaki, Slloveni, Bullgari, Rumani, Kroaci.

## Shpjegimi i simboleve

0 vlerë më e vogël se gjysma e njësisë matëse

- pa vlerë

÷ deri