

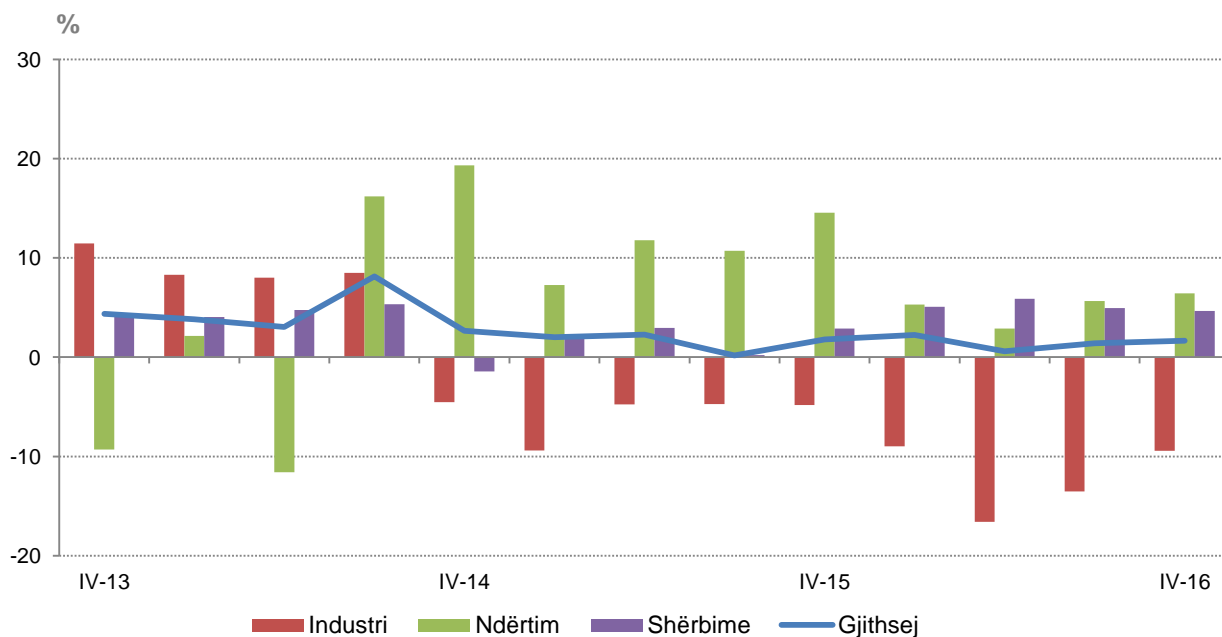
Statistikat afatshkurtra

Tremujori IV, 2016

Tiranë, më 17 Mars: Indekset e treguesve kryesorë në statistikat afatshkurtra, në tremujorin e katërt 2016 (periudhë bazë 2010=100), paraqiten si më poshtë:

- Indeksi i shifrës së afarizmit në volum arriti 133,4 duke pasqyruar rritje 1,7 %, krahasuar me të njëjtën periudhë të një viti më parë. Ky tregues u rrit 4,0 % krahasuar me tremujorin paraardhës;
- Indeksi i prodhimit në volum arriti 153,6 duke pasqyruar rritje 1,2 %, krahasuar me të njëjtën periudhë të një viti më parë. Ndërkaq, krahasuar me tremujorin paraardhës, ky tregues shënoi rritje 22,6 %;
- Indeksi i numrit të të punësuarve arriti 147,0 duke pasqyruar rritje 4,4 %, krahasuar me të njëjtën periudhë të një viti më parë. Krahasuar me tremujorin paraardhës, ky tregues shënoi rritje 0,1 %;
- Indeksi i fondit të pagave arriti 167,4 duke pasqyruar rritje 6,5 %, krahasuar me të njëjtën periudhë të një viti më parë. Ky tregues u rrit 1,8 % krahasuar me tremujorin paraardhës.

Fig.1 Ndryshimi vjetor i shifrës së afarizmit në volum, Gjithsej, Industri, Ndërtim, Shërbime



Për publikim 17/03/2017

Tab. 1 Ndryshimi vjetor i Indeksit të shifrës së afarizmit në volum, sipas aktivitetit ekonomik

%

Kodi NVE Rev.2	Përshkrimi	Peshat	IV- 15	I- 16	II- 16	III- 16	IV- 16
			IV- 14	I- 15	II- 15	III- 15	IV- 15
	Aktivitetet ekonomike gjithsej	100,0	1,8	2,2	0,6	1,4	1,7
B+C	Industri	19,2	-4,8	-9,0	-16,6	-13,5	-9,4
B	Industri nxjerrëse	6,7	-37,2	-36,6	-36,0	-34,3	-20,1
C	Industri përpunuese	12,5	9,8	5,5	-6,3	-2,4	-1,8
D	Energji elektrike, gaz, avull	6,2	-18,3	1,5	-2,5	1,4	3,1
E	Grumbullimi, trajtimi dhe furnizim me ujë	0,9	6,2	-18,0	3,3	6,7	3,9
F	Ndërtim	10,6	14,5	5,3	2,9	5,7	6,4
G - N	Shërbime	63,0	2,9	5,1	5,9	4,9	4,7
G	Tregti	55,3	4,7	4,0	5,0	4,4	3,8
H (49-53)	Transport dhe magazinim	1,7	-40,0	-0,7	-0,8	2,9	4,3
I (551)	Hotele	0,4	11,3	24,7	24,8	21,4	7,1
J (58-62)	Informacion dhe komunikacion	4,2	3,0	17,1	20,3	5,3	11,3
M (71)	Aktivite arkitekture dhe inxhinierike	1,0	-2,7	13,2	12,0	2,0	8,7
N (79)	Agjenci udhëtimi	0,5	21,8	6,9	3,0	55,9	21,8

Tab. 2 Ndryshimi tremujor i Indeksit të shifrës së afarizmit në volum, sipas aktivitetit ekonomik

%

Kodi NVE Rev.2	Përshkrimi	IV -15	I -16	II -16	III -16	IV -16
		III - 15	IV - 15	I - 16	II - 16	III - 16
	Aktivitetet ekonomike gjithsej	3,7	-17,6	10,1	7,8	4,0
B+C	Industri	-6,7	-20,9	9,0	7,5	-2,2
B	Industri nxjerrëse	-19,6	-28,1	9,6	3,6	-2,2
C	Industri përpunuese	-2,8	-15,3	8,8	8,9	-2,2
D	Energji elektrike, gaz, avull	10,8	30,6	-19,7	-12,7	12,7
E	Grumbullimi, trajtimi dhe furnizimi me ujë	10,3	-9,3	13,5	-6,0	7,4
F	Ndërtim	28,9	-37,2	22,5	6,5	29,8
G-N	Shërbime	1,1	-16,2	12,5	10,2	0,8
G	Tregti	1,2	-16,5	13,5	8,9	0,6
H (49-53)	Transport dhe magazinim	-13,5	-15,9	16,2	21,7	-12,3
I (551)	Hotele	-20,0	-24,5	64,0	22,5	-29,4
J (58-62)	Informacion dhe komunikacion	10,4	-13,5	0,8	9,4	16,6
M (71)	Aktivite arkitekture dhe inxhinierike	-5,4	-12,4	2,2	20,4	0,8
N (79)	Agjenci udhëtimi	-0,3	-15,7	-3,2	91,7	-22,1

Tab. 3 Ndryshimi vjetor i Indeksit të numrit të të punësuarve, sipas aktivitetit ekonomik

%

Kodi NVE Rev.2	Përshkrimi	IV- 15 IV- 14	I- 16 I- 15	II- 16 II- 15	III- 16 III- 15	IV- 16 IV- 15
	Aktivitetet ekonomike gjithsej	13,6	10,1	7,6	7,7	4,4
B+C	Industri	12,2	7,9	7,8	4,7	0,4
B	<i>Industri nxjerrëse</i>	-2,3	-7,5	-10,2	-14,1	-11,1
C	<i>Industri përpunuese</i>	14,7	10,5	10,8	7,8	2,2
D	Energji elektrike, gaz, avull	14,2	8,8	2,4	0,8	-0,2
E	Grumbullimi, trajtimi dhe furnizimi me ujë	21,0	8,7	3,5	4,0	-4,2
F	Ndërtim	12,5	8,0	4,2	9,5	3,3
G-N	Shërbime	16,2	13,5	9,9	11,2	10,5
G	<i>Tregti</i>	20,4	16,0	11,2	14,2	14,7
H (49-53)	<i>Transport dhe magazinim</i>	-0,6	10,7	11,5	7,9	7,1
I (551)	<i>Hotele</i>	11,5	11,7	8,1	5,1	-11,6
J (58-62)	<i>Informacion dhe komunikacion</i>	17,2	10,6	8,0	8,2	3,5
M (71)	<i>Aktivitete arkitekture dhe inxhinierike</i>	14,2	6,8	9,2	-3,4	2,1
N (79)	<i>Agjenci udhëtimi</i>	22,0	27,8	20,6	19,9	9,5

Tab. 4 Ndryshimi vjetor i Indeksit të fondit të pagave, sipas aktivitetit ekonomik

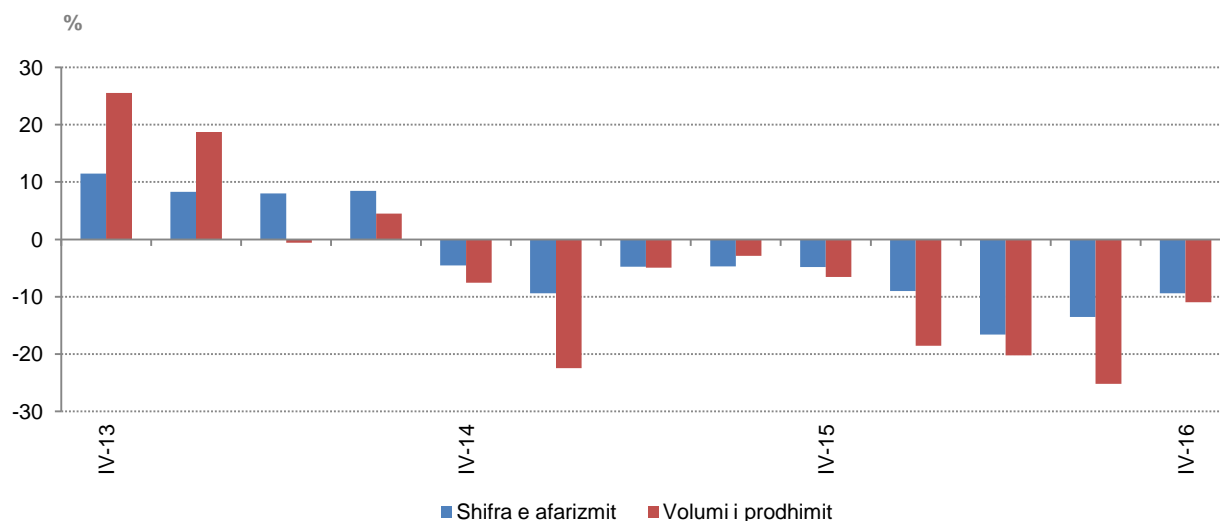
%

Kodi NVE Rev.2	Përshkrimi	IV- 15 IV- 14	I- 16 I- 15	II- 16 II- 15	III- 16 III- 15	IV- 16 IV- 15
	Aktivitetet ekonomike gjithsej	7,6	5,3	5,8	7,1	6,5
B+C	Industri	4,2	-0,1	5,4	2,2	3,2
B	<i>Industri nxjerrëse</i>	-19,2	-19,3	-7,0	-9,7	12,8
C	<i>Industri përpunuese</i>	16,1	10,7	12,2	9,0	0,1
D	Energji elektrike, gaz, avull	-1,2	-5,9	-5,3	8,1	20,9
E	Grumbullimi, trajtimi dhe furnizimi me ujë	12,5	13,1	10,4	1,6	2,7
F	Ndërtim	10,1	8,6	1,1	7,2	6,6
G-N	Shërbime	10,8	10,4	9,7	12,7	8,2
G	<i>Tregti</i>	19,7	14,8	15,5	17,3	16,1
H (49-53)	<i>Transport dhe magazinim</i>	-13,3	4,9	2,7	0,5	-5,9
I (551)	<i>Hotele</i>	6,9	13,9	7,5	4,0	-7,4
J (58-62)	<i>Informacion dhe komunikacion</i>	-0,1	-1,3	-4,6	6,7	-10,8
M (71)	<i>Aktivitete arkitekture dhe inxhinierike</i>	19,3	4,8	5,3	9,3	16,7
N (79)	<i>Agjenci udhëtimi</i>	17,3	38,0	33,9	24,2	15,5

Industri, Energji dhe Ujë

Indeksi i shifrës së afarizmit në volum në aktivitetin “Industri” (përfshirë *Industri nxjerrëse dhe përpunuese*), në tremujorin e katërt 2016 arriti 111,5 i vlerësuar me çmime fikse (2010=100).

Fig. 2 Ndryshimi vjetor i shifrës së afarizmit dhe prodhimit industrial, në volum, në Industri



Ndryshimi vjetor i indeksit të shifrës së afarizmit në volum në aktivitetin “Industri” (përfshirë *Industri nxjerrëse dhe përpunuese*) paraqet rënie 9,4 %. Ndikimin kryesor e dha aktiviteti “Industri nxjerrëse” me një rënie prej 20,1 %.

Referuar të njëjtës periudhë krahasimore, aktivitetet “Energji elektrike, gaz, avull” dhe “Grumbullimi, trajtimi dhe furnizimi me ujë”, paraqiten me rritje përkatësisht 3,1 % dhe 3,9 %.

Tab. 5 Ndryshimi vjetor i Indeksit të shifrës së afarizmit në volum në Industri, Energji dhe Ujë

NVE Rev.2		Aktiviteti ekonomik	%				
Seksioni	Ndarja		IV - 15	I - 16	II - 16	III - 16	IV - 16
			IV - 14	I - 15	II - 15	III - 15	IV - 15
B-C	05-33	Industri	-4,8	-9,0	-16,6	-13,5	-9,4
B	05-09	<i>Industri nxjerrëse</i>	-37,2	-36,6	-36,0	-34,3	-20,1
C	10-33	<i>Industri përpunuese</i>	9,8	5,5	-6,3	-2,4	-1,8
D	35	Energji elektrike, gaz, avull	-18,3	1,5	-2,5	1,4	3,1
E	36-39	Grumbullimi, trajtimi dhe furnizimi me ujë	6,2	-18,0	3,3	6,7	3,9

Ndryshimi tremujor i indeksit të shifrës së afarizmit në volum, në aktivitetin “Industri”, paraqet rënie 2,2 %. Aktivitetet “Energji elektrike, gaz, avull” dhe “Grumbullimi, trajtimi dhe furnizimi me ujë” paraqiten me rritje, përkatësisht 12,7 % dhe 7,4 %.

Tab. 6 Ndryshimi tremujor i Indeksit të shifrës së afarizmit në volum në Industri, Energji dhe Ujë

%

Seksioni	NVE Rev.2	Aktiviteti ekonomik	IV - 15	I - 16	II - 16	III - 16	IV - 16
			III - 15	IV - 15	I - 16	II - 16	III - 16
B-C	05-33	Industri	-6,7	-20,9	9,0	7,5	-2,2
B	05-09	Industri nxjerrëse	-19,6	-28,1	9,6	3,6	-2,2
C	10-33	Industri përpunuese	-2,8	-15,3	8,8	8,9	-2,2
D	35	Energji elektrike, gaz, avull	10,8	30,6	-19,7	-12,7	12,7
E	36-39	Grumbullimi, trajtimi dhe furnizimi me ujë	10,3	-9,3	13,5	-6,0	7,4

Indeksi i prodhimit industrial në volum arriti 140,9 duke shënuar rënie prej 11,0 %, krahasuar me tremujorin e katërt 2015. Ndikimin kryesor e dha aktiviteti “Industri nxjerrëse” me një rënie prej 20,3 %. Ndërkaq, aktiviteti “Industri përpunuese” shënoi rënie prej 0,7 %.

Tab. 7 Ndryshimi vjetor i Indeksit të volumit të prodhimit industrial në Industri, Energji dhe Ujë

%

Seksioni	NVE Rev.2	Aktiviteti ekonomik	IV - 15	I - 16	II - 16	III - 16	IV - 16
			IV- 14	I - 15	II - 15	III - 15	IV- 15
B-C	05-33	Industri	-6,6	-18,5	-20,2	-25,2	-11,0
B	05-09	Industri nxjerrëse	-27,5	-39,4	-35,0	-39,3	-20,3
C	10-33	Industri përpunuese	13,4	3,8	-5,6	-11,2	-0,7
D	35	Energji elektrike, gaz, avull	-0,4	32,1	15,9	21,9	68,0
E	36-39	Grumbullimi, trajtimi dhe furnizimi me ujë	-2,3	-23,9	8,9	-24,1	13,0

Ndryshimi tremujor i prodhimit industrial në volum shënoi rritje me 4,0 %, ku ndikimin kryesor e dha grupi “Industri nxjerrëse” me 6,3 %. Referuar të njëjtës periudhë krahasimore, volumi i prodhimit industrial në aktivitetin “Energji elektrike, gaz, avull” shënoi rritje prej 116,3 %, ndërkaq aktiviteti “Grumbullimi, trajtimi dhe furnizimi me ujë” shënoi rritje prej 53,1 %.

Tab. 8 Ndryshimi tremujor i Indeksit të volumit të prodhimit industrial në Industri, Energji dhe Ujë

%

Seksioni	NVE	Aktiviteti ekonomik	IV - 15	I - 16	II - 16	III - 16	IV - 16
	Rev.2		III - 15	IV - 15	I - 16	II - 16	III - 16
B-C	05-33	Industri	-12,6	-26,3	12,2	3,5	4,0
B	05-09	<i>Industri nxjerrëse</i>	-19,0	-29,6	5,8	0,5	6,3
C	10-33	<i>Industri përpunuese</i>	-8,4	-21,4	16,9	5,5	2,5
D	35	Energji elektrike, gaz, avull	57,0	126,2	-15,3	-59,5	116,3
E	36-39	Grumbullimi, trajtimi dhe furnizimi me ujë	2,9	-6,4	19,8	-34,2	53,1

Indeksi i numrit të të punësuarve me pagesë arriti 141,4 në tremujorin e katërt 2016.

Ndryshimi vjetor i numrit të të punësuarve me pagesë në ndërmarrjet që operojnë në aktivitetin “Industri” (*Industri nxjerrëse dhe përpunuese*) shënoi rritje 0,4 %, ndikuar kryesisht nga aktiviteti “Industri përpunuese” me 2,2 %. Ndërsa, aktivitetet “Energji elektrike, gaz, avull” dhe “Grumbullimi, trajtimi dhe furnizimi me ujë” paraqiten me rënie përkatësisht me 0,2 % dhe 4,2 %.

Tab. 9 Ndryshimi vjetor i Indeksit të numrit të të punësuarve me pagesë në Industri, Energji dhe Ujë

%

Seksioni	NVE	Aktiviteti ekonomik	IV - 15	I - 16	II - 16	III - 16	IV - 16
	Rev.2		IV - 14	I - 15	II - 15	III - 15	IV - 15
B-C	05-33	Industri	12,2	7,9	7,8	4,7	0,4
B	05-09	<i>Industri nxjerrëse</i>	-2,3	-7,5	-10,2	-14,1	-11,1
C	10-33	<i>Industri përpunuese</i>	14,7	10,5	10,8	7,8	2,2
D	35	Energjia elektrike, gaz, avull	14,2	8,8	2,4	0,8	-0,2
E	36-39	Grumbullimi, trajtimi dhe furnizimi me ujë	21,0	8,7	3,5	4,0	-4,2

Nryshimi tremujor i numrit të të punësuarve me pagesë në ndërmarrjet e aktivitetit “Industri”, shënoi rënie prej 0,5 %.

Tab. 10 Ndryshimi tremujor i Indeksit të numrit të të punësuarve me pagesë në Industri, Energji dhe Ujë

%

Seksioni	NVE	Aktiviteti ekonomik	IV - 15	I - 16	II - 16	III - 16	IV - 16
	Rev.2		III - 15	IV - 15	I - 16	II - 16	III - 16
B-C	05-33	Industri	3,8	0,3	-0,2	0,8	-0,5
B	05-09	<i>Industri nxjerrëse</i>	-0,3	-9,0	-4,4	-0,9	3,1
C	10-33	<i>Industri përpunuese</i>	4,5	1,7	0,4	1,1	-1,0
D	35	Energjia elektrike, gaz, avull	1,4	1,1	-1,2	-0,6	0,5
E	36-39	Grumbullimi, trajtimi dhe furnizimi me ujë	2,1	7,0	-4,5	-0,3	-5,9

Indeksi i fondit të pagave arriti 175,3 në tremujorin e katërt 2016.

Ndryshimi vjetor i indeksit të fondit të pagave shënoi një rritje prej 3,2 % në “Industri” në tremujorin e katërt 2016, ndikuar kryesisht nga rritja e këtij treguesi në aktivitetin “Industri nxjerrëse” me 12,8 %. Aktivitetet “Energji elektrike, gaz, avull” dhe “Grumbullimi, trajtimi dhe furnizimi me ujë” shënuan rritje me 20,9 % dhe 2,7 %.

Tab. 11 Ndryshimi vjetor i Indeksit të fondit të pagave në Industri, Energji dhe Ujë

%

Seksioni	NVE Rev.2	Aktiviteti ekonomik	IV - 15	I - 16	II - 16	III - 16	IV - 16
			IV - 14	I - 15	II - 15	III - 15	IV - 15
B-C	05-33	Industri	4,2	-0,1	5,4	2,2	3,2
B	05-09	Industri nxjerrëse	-19,2	-19,3	-7,0	-9,7	12,8
C	10-33	Industri përpunuese	16,1	10,7	12,2	9,0	0,1
D	35	Energji elektrike, gaz, avull	-1,2	-5,9	-5,3	8,1	20,9
E	36-39	Grumbullimi, trajtimi dhe furnizimi me ujë	12,5	13,1	10,4	1,6	2,7

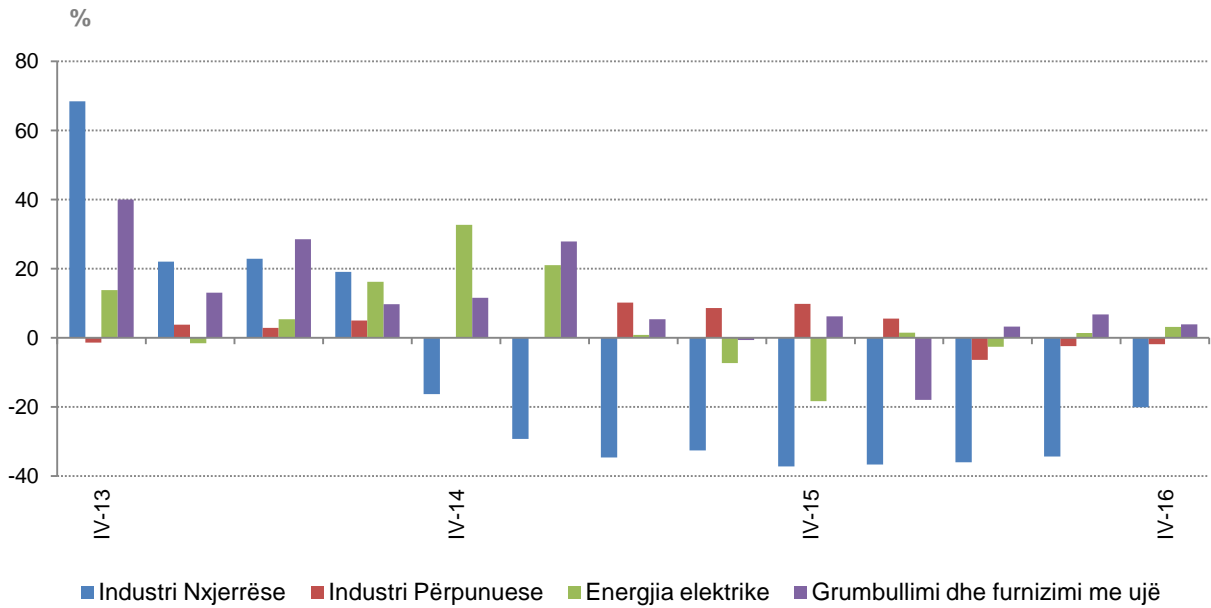
Ndryshimi tremujor i indeksit të fondit të pagave shënoi rritje me 3,3 % në aktivitetin “Industri”, rritje e cila vjen kryesisht nga ndikimi i aktivitetit “Industri nxjerrëse” me 15,3 %.

Tab. 12 Ndryshimi tremujor i Indeksit të fondit të pagave në Industri, Energji dhe Ujë

%

Seksioni	NVE Rev.2	Aktiviteti ekonomik	IV -15	I - 16	II - 16	III - 16	IV - 16
			III - 15	IV - 15	I - 16	II - 16	III - 16
B-C	05-33	Industri	2,4	-2,4	3,3	-0,9	3,3
B	05-09	Industri nxjerrëse	-7,8	-4,5	6,2	-3,5	15,3
C	10-33	Industri përpunuese	6,5	0,1	1,9	0,3	-2,2
D	35	Energji elektrike, gaz, avull	0,6	0,7	-3,7	10,9	12,5
E	36-39	Grumbullimi, trajtimi dhe furnizimi me ujë	1,6	5,2	1,5	-6,3	2,7

Fig. 3 Ndryshimi vjetor i shifrës së afarizmit në volum në Industri nxjerrëse, Industri përpunuese, Energji Elektrike dhe Grumbullimi dhe furnizimi me ujë



Grupimet industriale kryesore

Ndryshimi vjetor i indeksit të shifrës së afarizmit sipas Grupimeve industriale kryesore, në tremujorin e katërt 2016 shënoi rritje në grupimet “Mallra të qëndrueshme konsumi” me 22,8 %, “Mallra të ndërmjetme” me 2,6 % dhe “Mallra të paqëndrueshme konsumi” me 1,6 %. Për sa i përket këtij treguesi, me rënie paraqiten dy grupimet e tjera si “Energji” me 9,6 % dhe “Mallra kapitale” me 7,6 %.

Tab. 13 Ndryshimi vjetor i Indeksit të shifrës së afarizmit sipas Grupimeve industriale kryesore

%

Grupimet industriale kryesore	IV - 15	I - 16	II - 16	III - 16	IV - 16
	IV - 14	I - 15	II - 15	III - 15	IV - 15
Mallra të ndërmjetme	-14,3	-19,9	-22,9	-15,9	2,6
Energji	-25,6	-17,8	-19,9	-15,9	-9,6
Mallra kapitale	16,6	20,5	10,1	-2,6	-7,6
Mallra të qëndrueshme konsumi	2,4	14,5	-1,8	45,2	22,8
Mallra të paqëndrueshme konsumi	25,7	16,8	8,0	4,1	1,6

Ndryshimi tremujor i indeksit të shifrës së afarizmit sipas Grupimeve industriale kryesore, në tremujorin e katërt 2016, pasqyron rritje në grupimet “Energji” me 7,0 %, “Mallra të ndërmjetme” me 15,3 % dhe “Mallra kapitale” me 6,8 %. Ndërsa, referuar të njëjtës periudhë krahasimore, grupimi industrial “Mallra konsumi të paqëndrueshme” paraqitet me rënie 7,8 %.

Tab. 14 Ndryshimi tremujor i Indeksit të shifrës së afarizmit sipas Grupimeve industriale kryesore

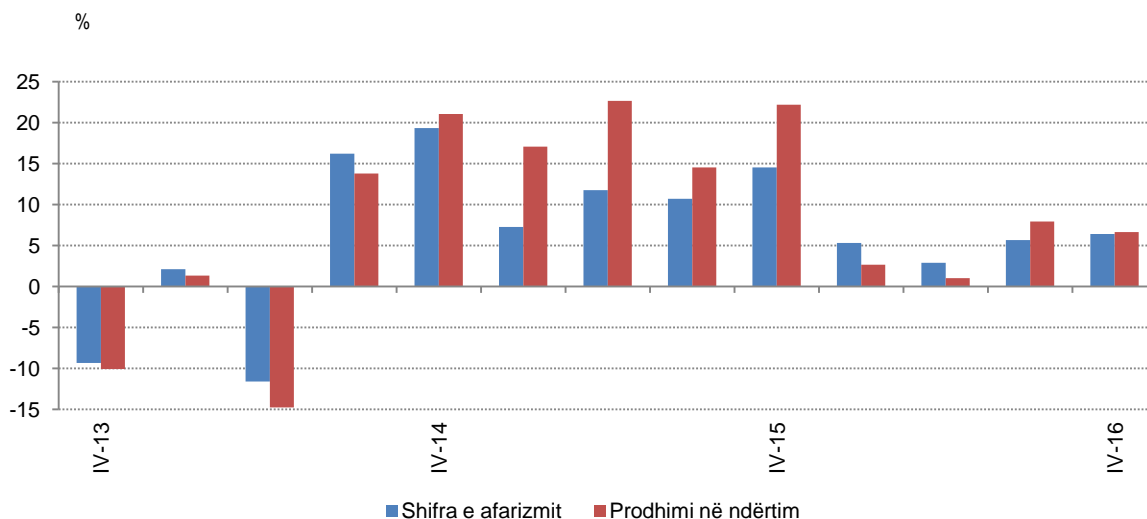
%

Grupimet industriale kryesore	IV - 15	I - 16	II - 16	III - 16	IV - 16
	III - 15	IV - 15	I - 16	II - 16	III - 16
Mallra të ndërmjetme	-5,5	-24,3	13,4	3,7	15,3
Energji	-0,5	3,4	-10,1	-9,1	7,0
Mallra kapitale	12,6	-27,2	23,4	-3,7	6,8
Mallra konsumi të qëndrueshme	18,2	-28,8	20,6	43,1	0,0
Mallra konsumi të paqëndrueshme	-5,5	-9,2	6,4	14,0	-7,8

Ndërtimi

Indeksi i shifrës së afarizmit në volum në aktivitetin “Ndërtim”, vlerësuar me çmime fikse (2010=100), arriti 130,6 në tremujorin e katërt 2016.

Fig. 4 Ndryshimi vjetor i shifrës së afarizmit në volum dhe prodhimit në Ndërtim



Në aktivitetin “Ndërtim”, **ndryshimi vjetor** i indeksit të shifrës së afarizmit në volum, në tremujorin e katërt 2016 u rrit me 6,4 %.

Indeksi i prodhimit në ndërtim arriti 132,0 në tremujorin e katërt 2016, duke pasqyruar rritje me 6,6 % krahasuar me të njëjtën periudhë të një viti më parë.

Indekset e numrit të të punësuarve me pagesë dhe fondit të pagave në tremujorin e katërt 2016 arritën përkatësisht 126,9 dhe 145,3.

Ndryshimi vjetor i indeksit të numrit të të punësuarve me pagesë në aktivitetin “Ndërtim” në tremujorin e katërt 2016 shënoi rritje me 3,3 %. Rritje me 6,6 % shënoi dhe indeksi i fondit të pagave krahasuar me të njëjtën periudhë të vitit të mëparshëm.

Tab. 15 Ndryshimi vjetor i Indekseve të treguesve në Ndërtim

%

NVE Rev.2	Treguesit	IV - 15	I - 16	II - 16	III - 16	IV - 16
		IV - 14	I - 15	II - 15	III - 15	IV - 15
41-43	Shifra e afarizmit	14,5	5,3	2,9	5,7	6,4
	Prodhimi në ndërtim	22,2	2,7	1,0	7,9	6,6
	Të punësuar me pagesë	12,5	8,0	4,2	9,5	3,3
	Fondi i pagave	10,1	8,6	1,1	7,2	6,6

Në tremujorin e katërt 2016, **ndryshimet tremujore të indeksit të shifrës së afarizmit** në volum dhe prodhimin në ndërtim, u rritën me 29,8 % dhe 30,2 %.

Indeksi i numrit të të punësuarve me pagesë në aktivitetin "Ndërtim" në tremujorin e katërt 2016, krahasuar me tremujorin e tretë 2016, shënoi rritje me 0,8 %, dhe indeksi i fondit të pagave shënoi rritje me 1,9 %.

Tab. 16 Ndryshimi tremujor i Indekseve të treguesve në Ndërtim

%

NVE Rev.2	Treguesit	IV - 15	I - 16	II - 16	III - 16	IV - 16
		III - 15	IV - 15	I - 16	II - 16	III - 16
41-43	Shifra e afarizmit	28,9	-37,2	22,5	6,5	29,8
	Prodhimi në ndërtim	31,7	-40,2	25,7	8,9	30,2
	Të punësuar me pagesë	6,9	-2,9	0,2	5,3	0,8
	Fondi i pagave	2,4	-1,1	0,4	5,3	1,9

Shërbime

Indeksi i shifrës së afarizmit në aktivitetin “Shërbime” arriti 139,5 në tremujorin e katërt 2016.

Ndryshimi vjetor i indeksit të shifrës së afarizmit në volum në ndërmarrjet që operojnë në “Shërbime” shënoi rritje me 4,7 %, ndikuar kryesisht nga aktivitetet “Tregtia me shumicë” me 2,2 %, “Informacioni dhe komunikimi” me 11,3 % dhe “Hotele” me 7,1 %.

Tab. 17 Ndryshimi vjetor i Indeksit të shifrës së afarizmit në volum në Shërbime

Kodi NVE Rev.2	Aktiviteti ekonomik	%				
		IV - 15 IV - 14	I - 16 I - 15	II - 16 II - 15	III - 16 III - 15	IV - 16 IV - 15
G-N	Shërbime	2,9	5,1	5,9	4,9	4,7
G(45)	Tregti me pakicë dhe shumicë, dhe riparimi i automjeteve dhe motoçikletave	26,1	12,7	14,6	21,8	9,3
G(46)	Tregtia me shumicë	2,9	3,3	4,1	3,3	2,2
H(49-53)	Transport dhe magazinim	-40,0	-0,7	-0,8	2,9	4,3
I(551)	Hotele	11,3	24,7	24,8	21,4	7,1
J(58, 61, 62)	Informacioni dhe komunikimi	3,0	17,1	20,3	5,3	11,3
M(71)	Aktivitete arkitekture dhe inxhinierike	-2,7	13,2	12,0	2,0	8,7
N(79)	Agjenci udhëtimi	21,8	6,9	3,0	55,9	22,8

Ndryshimi tremujor i indeksit të shifrës së afarizmit në volum në aktivitetin “Shërbime” në tremujorin e katërt është 0,8 %, ndikuar kryesisht nga aktiviteti “Informacioni dhe komunikimi” me 16,6 %.

Tab. 18 Ndryshimi tremujor i Indeksit të shifrës së afarizmit në volum në Shërbime

Kodi NVE Rev.2	Aktiviteti ekonomik	%				
		IV - 15 III - 15	I - 16 IV - 15	II - 16 I - 16	III - 16 II - 16	IV - 16 III - 16
G-N	Shërbime	1,1	-16,2	12,5	10,2	0,8
G(45)	Tregti me pakicë dhe shumicë, dhe riparimi i automjeteve dhe motoçikletave	20,2	-14,8	5,0	13,2	7,9
G(46)	Tregtia me shumicë	0,3	-17,3	15,7	7,7	-0,9
H(49-53)	Transport dhe magazinim	-13,5	-15,9	16,2	21,7	-12,3
I(551)	Hotele	-20,0	-24,5	64,0	22,5	-29,4
J(58, 61, 62)	Informacioni dhe komunikimi	10,4	-13,5	0,8	9,4	16,6
M(71)	Aktivitete arkitekture dhe inxhinierike	-5,4	-12,4	2,2	20,4	0,8
N(79)	Agjenci udhëtimi	-0,3	-15,7	-3,2	91,7	-22,1

Indeksi i numrit të të punësuarve me pagesë në aktivitetin “Shërbime” arriti 173,3 në tremujorin e katërt 2016.

Ndryshimi vjetor i indeksit të numrit të të punësuarve me pagesë rritet me 10,5 %, krahasuar me të njëjtën periudhë të një viti më parë. Këtë rritje e kanë dhënë kryesisht aktivitetet “Tregtia me shumicë” me 9,7 % dhe “Informacioni dhe komunikimi” me 3,5 %.

Tab. 19 Ndryshimi vjetor i Indeksit të numrit të të punësuarve me pagesë në Shërbime

%

Kodi NVE Rev.2	Aktiviteti ekonomik	IV - 15 IV - 14	I - 16 I - 15	II - 16 II - 15	III - 16 III - 15	IV - 16 IV - 15
G-N	Shërbime	16,2	13,5	9,9	11,2	10,5
G(45)	Tregti me pakicë dhe shumicë, dhe riparimi i automjeteve dhe motoçikletave	18,9	7,8	10,4	13,6	8,5
G(46)	Tregtia me shumicë	19,1	5,8	10,1	11,7	9,7
H(49-53)	Transport dhe magazinim	-0,6	10,7	11,5	7,9	7,1
I(551)	Hotele	11,5	11,7	8,1	5,1	-11,6
J(58, 61, 62)	Informacioni dhe komunikimi	17,2	10,6	8,0	8,2	3,5
M(71)	Aktivitete arkitekture dhe inxhinierike	14,2	6,8	9,2	-3,4	2,1
N(79)	Agjenci udhëtimi	22,0	27,8	20,6	19,9	9,5

Ndryshimi tremujor i indeksit të numrit të të punësuarve me pagesë në ndërmarrjet që operojnë në aktivitetin “Shërbime”, në tremujorin e katërt 2016, paraqet rritje me 1,1 %.

Tab. 20 Ndryshimi tremujor i Indeksit të numrit të të punësuarve me pagesë në Shërbime

%

Kodi NVE Rev.2	Aktiviteti ekonomik	IV - 15 III - 15	I - 16 IV - 15	II - 16 I - 16	III - 16 II - 16	IV - 16 III - 16
G-N	Shërbime	1,8	7,5	-2,6	4,4	1,1
G(45)	Tregti me pakicë dhe shumicë, dhe riparimi i automjeteve dhe motoçikletave	2,2	2,9	0,9	7,1	-2,4
G(46)	Tregtia me shumicë	0,6	3,4	3,3	4,0	-1,2
H(49-53)	Transport dhe magazinim	0,6	6,7	2,6	-2,0	-0,1
I(551)	Hotele	-10,0	-1,7	5,2	13,0	-24,4
J(58, 61, 62)	Informacioni dhe komunikimi	2,7	0,9	2,7	1,6	-1,7
M(71)	Aktivitete arkitekture dhe inxhinierike	11,6	-6,2	3,4	-10,8	17,9
N(79)	Agjenci udhëtimi	-3,4	7,8	8,8	5,8	-11,7

Indeksi i fondit të pagave në aktivitetin “Shërbime” arriti 172,2 në tremujorin e katërt 2016.

Ndryshimi vjetor paraqet rritje të indeksit të fondit të pagave me 8,2 % në aktivitetin “Shërbime”, ndikuar kryesisht nga aktiviteti “Tregti me shumicë” me 14,0 % dhe “Aktivitete arkitekturore dhe inxhinierike” me 16,7 %.

Tab. 21 Ndryshimi vjetor i Indeksit të fondit të pagave në Shërbime

%

Kodi NVE Rev.2	Aktiviteti ekonomik	IV - 15 IV - 14	I - 16 I - 15	II - 16 II - 15	III - 16 III - 15	IV - 16 IV - 15
G-N	Shërbime	10,8	10,4	9,7	12,7	8,2
G(45)	Tregti me pakicë dhe shumicë, dhe riparimi i automjeteve dhe motoçikletave	15,0	14,2	16,3	16,2	12,9
G(46)	Tregtia me shumicë	18,0	13,0	19,3	20,6	14,0
H(49-53)	Transport dhe magazinim	-13,3	4,9	2,7	0,5	-5,9
I(551)	Hotele	6,9	13,9	7,5	4,0	-7,4
J(58, 61, 62)	Informacioni dhe komunikimi	-0,1	-1,3	-4,6	6,7	-10,8
M(71)	Aktivitete arkitekturore dhe inxhinierike	19,3	4,8	5,3	9,3	16,7
N(79)	Agjenci udhëtimi	17,3	38,0	33,9	24,2	15,5

Ndryshimi tremujor i indeksit të fondit të pagave në aktivitetin “Shërbime” paraqitet me rënie 1,4 % në tremujorin e katërt 2016. Në këtë rënie kanë ndikuar kryesisht aktivitetet “Tregti me shumicë” me 2,4 % dhe “Informacioni dhe komunikimi” me 13,3 %.

Tab. 22 Ndryshimi tremujor i Indeksit të fondit të pagave në Shërbime

%

Kodi NVE Rev.2	Aktiviteti ekonomik	IV - 15 III - 15	I - 16 IV - 15	II - 16 I - 16	III - 16 II - 16	IV - 16 III - 16
G-N	Shërbime	2,6	5,8	0,8	3,0	-1,4
G(45)	Tregti me pakicë dhe shumicë, dhe riparimi i automjeteve dhe motoçikletave	3,9	5,5	1,1	4,9	0,9
G(46)	Tregtia me shumicë	3,3	9,5	5,9	0,7	-2,4
H(49-53)	Transport dhe magazinim	1,6	-2,2	-0,3	1,4	-4,8
I(551)	Hotele	-10,8	4,2	2,0	9,7	-20,6
J(58, 61, 62)	Informacioni dhe komunikimi	3,7	1,9	-0,7	1,7	-13,3
M(71)	Aktivitete arkitekturore dhe inxhinierike	4,0	0,8	-0,8	5,1	11,1
N(79)	Agjenci udhëtimi	-0,4	19,5	4,0	0,3	-7,4

Metodologjia

Informacion

INSTAT si rrjedhojë e detyrimeve që ka ndaj Eurostat, për përshtatshmëri të plotë të statistikave shqiptare me ato të vendeve Europiane, publikon indekset e treguesve ekonomike si Shifër afarizmi, Prodhim, Numri i të punësuarve me pagesë dhe Paga për aktivitetet Industri, (ku përfshihen Industri Nxjerrëse dhe Industri Përpunuese); Energji elektrike, gaz, avull; Grumbullimi, trajtimi dhe furnizimi me ujë; Ndërtim si dhe Shërbime, ku përfshihen (Tregti; Transport dhe magazinim; Hotele; Informacioni dhe komunikacioni; Aktivitete arkitekture dhe inxhinierike dhe Agjenci udhëtimi).

Në Tregti, anketa mbulon aktivitetet Tregti me pakicë dhe shumicë dhe riparimi i automjeteve dhe motoçikletave dhe Tregti me shumicë. Treguesit e Tregtisë me pakicë publikohen më vete. Për më shumë informacion, linku: <http://www.instat.gov.al/al/themes/informacioni-ekonomik-për-ndërmarrjet/publication/books/2014/tregtia-me-pakicë,-t3-2014.aspx>;

Ndryshimet metodologjike i referohen:

- Aplikimit të Nomenklaturës së rishikuar të aktiviteteve ekonomike, NVE Rev.2;
- Ri-peshimit, përditësohen peshat e përfaqësimit, nga ASN 2005 në ASN 2010 deri në vitin 2013. Sipas rekomandimeve të Eurostat-it dhe asistencës Suedeze është bërë përditësimi i peshava për vitin 2015 duke përdorur peshat ASN 2013, (t-2) sipas metodës Chain-link.
- Ri-referimit, përditësohet periudha referuese nga 2005=100 në 2010=100;

Aplikimi i Nomenklaturës së Veprimtarive Ekonomike, NVE Rev.2, bëhet me akt ligjor të miratuar me VKM Nr 320 datë 28.05.2014.

Për më shumë shikoni linkun: http://www.instat.gov.al/media/248316/njoftim_per_media_-_ndryshimi_i_nomenklatur_s_s_veprimtarive_ekonomike_rev_2.pdf

Klasifikimi i rishikuar është në mënyrë të konsiderueshme i ndryshëm nga klasifikimi ekzistues në drejtim të strukturës, klasifikimit dhe trajtimit metodologjik të disa aktiviteteve.

Kalimi i njërive statistikore nga NVE Rev.1.1 në NVE Rev.2 është bërë nëpërmjet ndërtimit të matricës së konvertuar, bazuar në informacionin statistikor të përfutur nga Anketa Strukturore e Ndërmarrjeve, 2010.

Referuar pikërisht kësaj matrice, disa nga grup-aktivitetet që janë publikuar me NVE Rev.1.1 përgjithësisht kalojnë 100 përqind në grup aktivitete publikimi në NVE Rev.2. Ndryshimet që kryesisht sjellë klasifikimi i ri për aktivitetet përbërëse të fushës së mbulimit të ATN, janë si më poshtë:

- a. Sipas klasifikimit të vjetër (NVE Rev. 1) aktivitetet e “Publikimit” përkojnë me ndarjen 22. Në klasifikimin e ri (NVE Rev. 2) “Aktivitete publikimi” përkon me ndarjen 58, seksioni J, “Informacioni dhe Komunikacioni”.
- b. Ndarja 45, që përkon me NVE Rev.1.1 në aktivitetin e “Ndërtimit”, detajohet në tre ndarje në klasifikimin e ri, në 41, “Ndërtimi i ndërtesave”, 42, “Punime inxhinierike” dhe 43 “Punime të specializuara ndërtimi”. Pjesë e ndarjes 41 bëhet edhe grupi 70.1 që përkon në NVE Rev.1.1, me aktivitetin “Aktivitete mbi pasuritë e patundshme”.
- c. Aktivitetet e postave dhe korrierës, që përkon në NVE Rev. 1.1, me klasat 64.11 dhe 64.12, kalon në aktivitetin “Transport dhe magazinim”, që përkon në NVE Rev.2 me ndarjen 58, “Aktiviteti i postës dhe korrierës”.
- d. Një tjetër risi e klasifikimit të ri, me ndikim në publikimin e indeksit të statistikave afatshkurtra (tremujore) është edhe ardhja në fushën e mbulimit të aktiviteteve si: “Grumbullimi dhe Trajtimi i mbeturinave”, që përkon me klasifikimin NVE Rev.1.1, ndarja 90. Në klasifikimin e ri, NVE Rev.2, këto aktivitete i përkojnë ndarjes 38, “Aktivitetet e grumbullimit, trajtimit dhe asgjësimit të mbetjeve; rikuperimi i materialeve”. Bëhet pjesë e kësaj ndarje edhe grupi 38.3, që përkon në NVE Rev.1.1, me ndarjen 37, “Riciklimi”.
- e. Në grupin 71.00, që përkon në NVE Rev.2, me “Aktivitete arkitekture dhe inxhinierike, aktivitete të kontrolleve dhe analizave teknike”, përfshihen edhe aktivitete të veçanta të grupeve 74.3 -74.8, që përkon me NVE Rev.1.1 me “Aktivitete të kontrollit dhe analiza teknike”.

Treguesi kryesor i shifrës së afarizmit është përdorur për rivlerësimin e kalimit të aktiviteteve ekonomike nga nomenkatura e vjetër në nomenklaturën e re. Metodave kryesore të përdorura për vlerësim janë dy:

- Metoda e vlerësimit në nivel mikro
- Metoda e vlerësimit në nivel makro

Metoda e parë, u përdor për tre vitet e para të riklasifikimit të aktiviteteve të njëjësive në nivel individual në Regjistrin Statistikor të Ndërmarrjeve, 2010-2012;

Metoda e dytë, u përdor për rivlerësimin e të dhënave në seri kohore pas, për periudhën 2005-2010.

Ri-peshimi – për reflektuar ndryshimet e strukturës së ekonomisë, peshat përditësohen, sipas metodologjisë së statistikave europiane sipas aktiviteteve përfaqësuese, nga 2005 në 2010.

Ri –referim - shprehimisht do të thotë kalimi i indekseve me një periudhë referuese të re, nga 2005=100 në 2010=100. Seritë e të dhënave, të llogaritura me të dy periudhat, janë ekuivalente me njëra-tjetrën: ritmet e rritjes janë të njëjta, dhe një seri mund të konvertohet tek tjetra.

Informacion mbi vrojtimin

Qëllimi - Statistikat afatshkurtra paraqesin ecurinë e ekonomisë së vendit në periudha tremujore, nëpërmjet të cilave kuptohet zhvillimi i ciklit të ekonomisë si dhe mund të bëhen parashikime për të ardhmen e afërt. Vrojtimi tremujor ka për qëllim të paraqesë ecurinë e treguesve kryesorë ekonomikë të ndërmarrjeve ekonomike në periudha tremujore.

Fusha e mbulimit - Bazuar në aktivitetin kryesor, në Anketën tremujore pranë ndërmarrjeve janë përfshirë ndërmarrjet që kryejnë këto aktivitete:

- Industri, e cila përbëhet nga Industria Nxjerrëse dhe Përpunuese (05 – 33)
- Energji elektrike (35)
- Grumbullim, trajtim dhe furnizim me ujë (36)
- Ndërtim (41, 42, 43)

Shërbime, të cilat përbëhen nga Tregtia me shumicë, Hotele, Transport dhe Magazininim, Agjenci udhëtimi, Komunikacion dhe Informacion dhe shërbime të tjera:

- Tregti me pakicë dhe shumicë, dhe riparimi i automjeteve dhe motoçikletave (45) dhe Tregtia me shumicë, përveç automjeteve dhe motoçikletave (46)
- Transporti dhe Magazininimi (përfshirë edhe Aktiviteti Postar dhe korrierës) (49-53)
- Akomodimi dhe Shërbimi Ushqimor, përfshi vetëm Hotele (55.1)
- Informacioni dhe Komunikacioni (58, 61, 62)
- Aktivitete të arkitekturës dhe Inxhinierike (71)

Modeli - Kampioni i ndërmarrjeve është zgjedhur nga Regjistri Statistikor i Ndërmarrjeve, ku:

Kampioni për ndërmarrjet me 1 - 9 të punësuar është marrë me zgjedhje, ndërsa ndërmarrjet me 10 e më shumë të punësuar janë anketuar tërësisht.

Mbledhja e informacionit - Mbledhja e të dhënave bëhet me intervistim të drejtpërdrejtë nga anketuesit, të cilët plotësojnë anketën tremujore në bazë të deklarimeve që bën personi përgjegjës i ndërmarrjes për plotësimin e kësaj ankete.

Treguesit - Janë dhënë në formë indeksi, ndryshimi vjetor në përqindje, ndryshimi tremujor në përqindje me vit referues bazë, aktualisht 2010=100. Të dhënat nuk paraqesin vlera absolute.

Indekset - Shprehin ndryshimin në kohë të një variabli të dhënë ose tërësi variablash. Indeksi i volumit është llogaritur me anë të formulës Laspeyres. Për të eliminuar ndikimin e çmimeve, indekset deflatohen me indekset përkatëse të çmimeve, si: Indeksi i Çmimeve të Prodhimit për aktivitetin industrial dhe Tregtinë me Shumicë, Indeksi i Kostos në Ndërtim për aktivitetin ndërtimor, Indeksi i Çmimeve të Konsumit për aktivitetin hotelier, si dhe Shitjen dhe riparimin e automjeteve. Për aktivitetet e transportit përdoret deflator i llogaritur në mënyrë implicite nga të dhënat administrative. Indekset nuk janë të vlerësuara sezonalisht.

Ndryshimi vjetor në përqindje - Mat ndryshimin në përqindje të treguesit ekonomik të tremujorit aktual ndaj tremujorit të njëjtë të një viti më parë.

Ndryshimi tremujor në përqindje - Mat ndryshimin në përqindje të treguesit ekonomik të tremujorit aktual ndaj tremujorit paraardhës të të njëjtit vit.

Rishikimi – Indekset mund të rishikohen për disa arsye: Informacion shtesë, ndryshime metodologjike ose rivlersime të koeficientëve të përdorur , etj.

Përkufizimet e treguesve kryesorë

Shifra e afarizmit - Shifra e afarizmit përfshin shumat faturuara për të gjithë aktivitetin e kryer nga njësia që vrojtohet për periudhën referuese dhe kjo korespondon me tregun e shitjes së mallrave dhe shërbimeve të tretëve, duke përfshirë taksën mbi vlerën e shtuar.

Indeksi i Shifrës së afarizmit - Objektivi i indeksit të shifrës së afarizmit është të paraqesë ecurinë e tregut për mallra dhe shërbime.

Numri i të punësuarve me pagesë - Numri gjithsej i personave të punësuar me pagesë në njësinë e vrojtuar (përfshirë të vetëpunësuarit me pagesë).

Indeksi i Numrit të punësuarve me pagesë - Paraqet ecurinë e punësimit në njësitë e vrojtuar.

Paga dhe trajtime - Ajo përfshin fondin e pagave dhe shpërblimet e trajtimit (në vlerë monetare apo natyrë - të vlerësuar në lekë) paguar të gjithë të punësuarve, në këmbim të punës së kryer gjatë periudhës referuese.

Indeksi i fondit të pagave - Indeksi i fondit të pagës paraqet në mënyrë të përafërt ecurinë e fondit të pagave, në njësinë e vrojtuar, nga njëra periudhë në tjetrën.

Grupimet Industriale Kryesore janë një rigrupim i aktiviteteve Industri Nxjerrëse, Industri Përpunuese dhe Energji të detajuara sipas Nomenklaturës së Vepërtarive Ekonomike (NVE Rev.2), si më poshtë:

Grupimet Industriale Kryesore	NVE Rev.2
Mallra të ndërmjetme	<ul style="list-style-type: none"> • 07-09 Nxjerrja e mineraleve natyrore; Nxjerrja e mineraleve të tjera nga minierat; Aktivitete mbështetëse minerare • 13000 Përpunimi i tekstileve • 16000 Prodhimi i drurit dhe materialeve prej druri, përveç mobiljeve • 17000 Prodhimi i letrës dhe produkteve prej letre • 20-21 Prodhimi i kimikateve dhe produkteve kimike; Përpunimi i produkteve farmaceutike • 22000 Prodhimi i produkteve të kauçukut dhe plastikës • 23000 Prodhimi i produkteve minerale jo metalike • 24000 Metalurgjia • 255XX Farkëtimi, stampimi, petëzimi dhe trafilizimi i metaleve • 27000 Prodhimi i pajisjeve elektrike
Energji	<ul style="list-style-type: none"> • 05-06 Nxjerrja e qymyrit dhe linjiteve; Nxjerrja e naftës bruto dhe gazit natyror • 19000 Përpunimi i koksit dhe rafineria e nënprodukteve të naftës • 35000 Energjia elektrike, gazi, avulli dhe ajri i kondicionuar
Mallra kapitale	<ul style="list-style-type: none"> • 251XX Prodhimi i produkteve metalike strukturore • 262XX Prodhimi i kompjuterave dhe pajisjeve periferike • 28000 Prodhimi i makinerive dhe pajisjeve p.k.t • 33000 Riparimi dhe instalimi i makinerive dhe pajisjeve
Mallra të qëndrueshme konsumi	<ul style="list-style-type: none"> • 264XX Prodhimi i produkteve elektronike për konsumatorët • 31000 Prodhimi i mobiljeve • 32XXX Industri të tjera p.k.t
Mallra të paqëndrueshme konsumi	<ul style="list-style-type: none"> • 10000 Përpunimi i produkteve ushqimore • 11-12 Prodhimi i pijeve; Prodhimi i produkteve të duhanit • 14000 Konfeksionimi i veshjeve • 15000 Prodhimi i lëkures dhe produkteve prej lëkure • 18000 Shtypshkrimi dhe rigrupimi i mediave të regjistruara • 32YYY Industri të tjera p.k.t

Treguesit - Janë dhënë në formë indeksi, ndryshimi vjetor në përqindje, ndryshimi tremujor në përqindje me vit referues bazë, aktualisht 2010=100. Të dhënat nuk paraqesin vlera absolute.

Indekset - Shprehin ndryshimin në kohë të një variabli të dhënë ose tërësi variablash. Indeksi i volumit është llogaritur me anë të formulës Laspeyres.

Shpërndarja e peshave sipas Grupimeve Industriale Kryesore:

Grupimet Industriale Kryesore	Peshat sipas aktiviteteve (Shitjet neto)
Mallra të ndërmjetme	27 %
Energji	42 %
Mallra kapitale	3 %
Mallra konsumi të qëndrueshme	3 %
Mallra konsumi të paqëndrueshme	25 %
Totali	100 %