

Statistikat afatshkurtra

Tremujori III, 2015

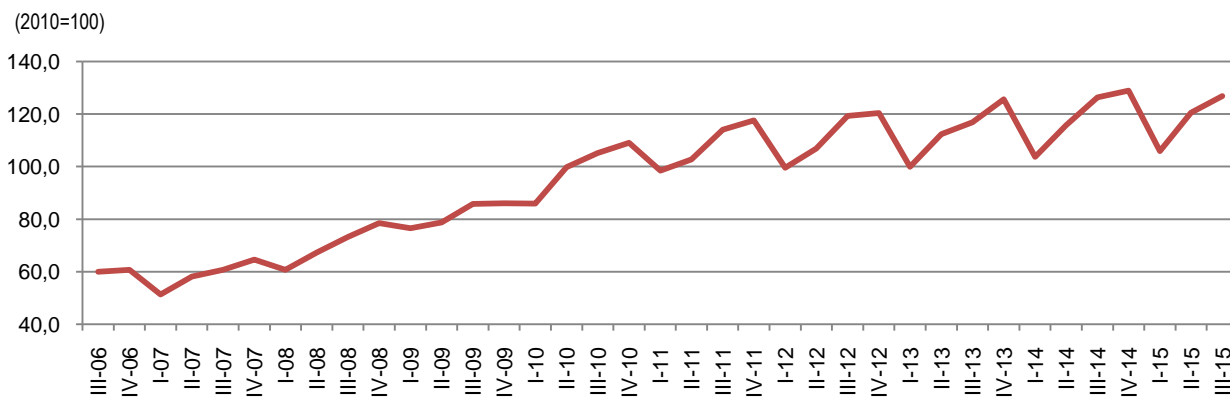
Tiranë, më 23 Dhjetor: INSTAT publikon "Statistikat afatshkurtra të ndërmarrjeve ekonomike" për tremujorin e tretë 2015 sipas Nomenklaturës së Veprimtarive Ekonomike, NVE Rev.2 dhe me bazë të përditësuar, nga 2005 në 2010. Anketa mbulon aktivitetet: "Industri" (përfshi Industri nxjerrëse dhe Industri përpunuese), "Energji elektrike, gaz, avull", "Grumbullimi, trajtimi dhe furnizimi me ujë", "Ndërtim", dhe "Shërbime" (ku përfshihen Tregti, Transport dhe magazinim, Hotele, Informacion dhe komunikacion, Aktivitete arkitekture dhe inxhinierike, Agjenci udhëtimi). (Shih shënime metodologjike, fq.18).

Indeksi i volumit të shifrës së afarizmit, vlerësuar me çmime fikse (2010=100) arriti 126,9 në tremujorin e tretë 2015.

Ndryshimi vjetor i indeksit të shifrës së afarizmit në volum pasqyron rritje prej 0,5 % në aktivitetet ekonomike të mbuluara në anketë, krahasuar me tremujorin e tretë 2014. Ky ndryshim në të njëjtin tremujor të vitit 2014 ishte me rritje 8,1 %.

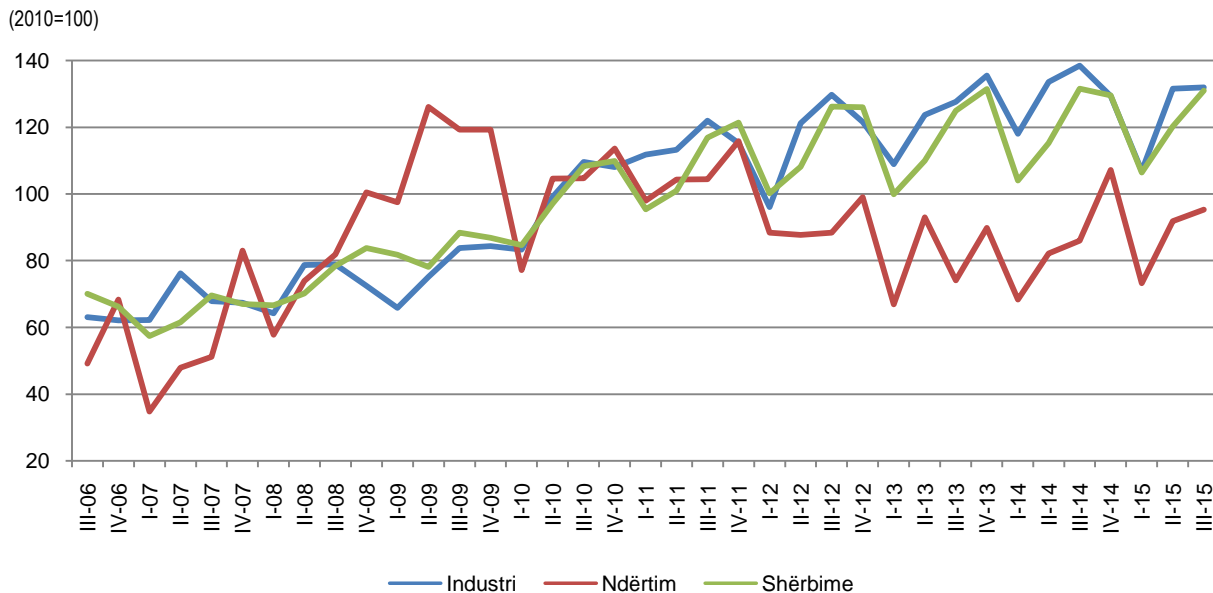
Ndryshimi tremujor i indeksit të shifrës së afarizmit në volum, në tremujorin e tretë 2015, paraqitet me rritje prej 5,4 % krahasuar me tremujorin e dytë 2015. Në këtë rritje ndikuan kryesisht aktivitetet që kryhen në sektorët "Tregti" me 7,5 %, "Ndërtim" me 3,7 % dhe "Industri përpunuese" me 1,7 %.

Fig.1 Indeksi i shifrës së afarizmit në volum



Për publikim 23/12/2015

Fig. 2 Indeksi i shifrës së afarizmit në volum në Industri, Ndërtim dhe Shërbime



Tab. 1 Ndryshimi vjetor i Indeksit të shifrës së afarizmit në volum, sipas aktivitetit ekonomik

(%)

Kodi	Përshkrimi	Peshat	III - 14	IV - 14	I - 15	II - 15	III - 15
NVE Rev.2			III - 13	IV - 13	I - 14	II - 14	III - 14
	Aktivitetet ekonomike gjithsej	100,0	8,1	2,6	2,1	4,1	0,5
B+C	Industri	19,3	8,5	-4,5	-9,4	-1,5	-4,7
B	Industri nxjerrëse	6,2	19,1	-16,2	-29,2	-30,9	-32,5
C	Industri përpunuese	13,1	5	0	0,2	13,2	8,6
D	Energji elektrike, gaz, avull	6,3	14,4	30,6	21	3,2	6,2
E	Grumbullimi, trajtimi dhe furnizim me ujë	0,9	9,7	11,6	27,9	22,8	-0,6
F	Ndërtim	12,1	16,2	19,3	7,3	11,8	10,7
G - N	Shërbime	61,5	5,3	-1,4	2,3	4,4	-0,4
G	Tregti	52,8	7,7	0,3	6	7,8	1,6
H (49-53)	Transport dhe magazinim*	2,5	-44,6	-15	-32,1	-34	-36,4
I (551)	Hotele	0,4	24,8	19,8	-3,2	14	23,9
J (58-62)	Informacion dhe komunikacion	4,6	11,8	-23,1	-20,2	-21	-13,9
M (71)	Aktivite arkitekture dhe inxhinierike	0,8	14,1	56,2	2,1	24,9	30,6
N (79)	Agjenci udhëtimi	0,5	35,5	17,1	32,1	11	20,5

* Struktura e peshave për aktivitetet e mbuluara në Transport (Hekurudhor, detaj dhe ajror) edhe pse ka ndryshime si pasojë e mungesës së transportit ajror, nuk ka ndryshuar pasi peshat rishikohen për arsye metodologjike në periudhë t-2. Ndryshimet e indekseve të transportit ajror do të reflektohen në tremujorin e parë 2016. (për më shumë informacion shih Shënime metodologjike, fq 18)

Tab. 2 Ndryshimi tremujor i Indeksit të shifrës së afarizmit në volum, sipas aktivitetit ekonomik

(%)

Kodi NVE Rev.2	Përshkrimi	III - 14 II - 14	IV -14 III - 14	I -15 IV- 14	II -15 I - 15	III -15 II - 15
	Aktivitetet ekonomike gjithsej	9,1	2,1	-17,9	13,8	5,4
B+C	Industri	3,7	-6,6	-17,3	23,0	0,2
B	<i>Industri nxjerrëse</i>	-2,1	-13,6	-28,7	14,6	-4,4
C	<i>Industri përpunuese</i>	6,1	-3,9	-11,8	26,0	1,7
D	Energji elektrike, gaz, avull	-8,8	25,8	5,0	-14,4	-6,1
E	Grumbullimi, trajtimi dhe furnizimi me ujë	-3,6	3,2	17,5	5,1	-22,0
F	Ndërtim	4,7	24,6	-31,7	25,4	3,7
G-N	Shërbime	14,2	-1,6	-17,9	13,0	8,9
G	<i>Tregti</i>	14,1	-1,2	-15,8	13,6	7,5
H (49-53)	<i>Transport dhe magazinim</i>	21,7	-8,3	-49,2	16,3	17,4
I (551)	<i>Hotele</i>	15,8	-10,9	-32,6	63,9	25,9
J (58-62)	<i>Informacion dhe komunikacion</i>	14,7	-7,7	-23,9	-2,0	25,0
M (71)	<i>Aktivite arkitekture dhe inxhinierike</i>	2,1	27,0	-24,7	28,0	6,8
N (79)	<i>Agjenci udhëtimi</i>	16,6	-1,4	-4,0	0,6	26,6

Industri, Energji dhe Ujë

Në tremujorin e tretë 2015, **ndryshimi vjetor** i indeksit të shifrës së afarizmit në volum në aktivitetin “*Industri*” (përfshirë *Industri nxjerrëse dhe përpunuese*) ka rënë 4,7 % krahasuar me tremujorin e tretë 2014. Ndikimin kryesor e dha aktiviteti “*Industri nxjerrëse*” me një rënie prej 32,5 %.

Referuar të njëjtës periudhë krahasimore, aktiviteti “*Industri përpunuese*” paraqitet me rritje 8,6 % ndërsa aktiviteti “*Grumbullimi, trajtimi dhe furnizimi me ujë*” paraqitet me rënie 0,6 %.

Ndryshimi tremujor i indeksit të shifrës së afarizmit në volum, në aktivitetin “*Industri*”, paraqitet me rritje 0,2 % krahasuar me tremujorin e dytë 2015. Në këtë rritje ka ndikuar kryesisht aktiviteti “*Industri përpunuese*” me 1,7 %.

Aktiviteti “*Industri nxjerrëse*” shënoi rënie me 4,4 % ndërsa aktiviteti “*Grumbullimi, trajtimi dhe furnizimi me ujë*” shënoi rënie me 22 %.

Krahasuar me tremujorin e tretë 2014, **ndryshimi vjetor** i volumit të prodhimit industrial në “*Industri*” shënoi një rënie prej 2,9 %. Ndikimin kryesor e dha aktiviteti “*Industri nxjerrëse*” me një rënie prej 27,1 %.

Ndërsa, aktiviteti “*Industri përpunuese*” shënoi rritje 23 % referuar të njëjtës periudhë krahasimore.

Gjatë tremujorit të tretë 2015, **ndryshimi tremujor** i volumit të prodhimit industrial shënoi një rritje me 6,1 % krahasuar me tremujorin paraardhës, ku ndikimin më të madh e dha sektori “*Industri përpunuese*” me 9,7 %.

Referuar të njëjtës periudhë krahasimore, volumi i prodhimit në aktivitetin “*Energji elektrike, gaz, avull*” shënoi një rënie me 66,1 % ndërsa aktiviteti “*Grumbullimi, trajtimi dhe furnizimi me ujë*” shënoi një rënie me 20,2 %.

Gjatë tremujorit të tretë 2015, **ndryshimi vjetor** i numrit i të të punësuarve me pagesë në ndërmarrjet që operojnë në aktivitetin “*Industri*” (*Industri nxjerrëse dhe përpunuese*) paraqet rritje 6,9 % krahasuar me tremujorin e tretë 2014.

Ky tregues paraqitet me rritje edhe në aktivitetet “*Energji elektrike, gaz, avull*” me 14,6 % dhe “*Grumbullimi, trajtimi dhe furnizimi me ujë*” me 15,3 %.

Ndryshimi tremujor i numrit të të punësuarve me pagesë në ndërmarrjet e aktivitetit “*Industri*” paraqet rritje prej 3,7 %.

Gjatë tremujorit të tretë 2015, **ndryshimi vjetor** i nivelit të fondit të pagave shënoi një rritje prej 4,3 % në “Industri”, ndryshim i cili vjen kryesisht nga rritja e këtij treguesi në aktivitetin “Industri përpunuese” me 11,1 %.

Aktiviteti “Energji elektrike, gaz, avull” u rrit me 1,3 % ndërsa aktiviteti “Grumbullimi, trajtimi dhe furnizimi me ujë”, u rrit me 9,1 %.

Ndryshimi tremujor i fondit të pagave shënoi rritje me 2,1 % në aktivitetin “Industri”, rritje e cila vjen kryesisht nga ndikimi i aktivitetit “Industri përpunuese” me 3,3 %. Gjithashtu, ky tregues shënoi rritje në aktivitetin “Grumbullimi, trajtimi dhe furnizimi me ujë”, me 1,8 %.

Fig. 3 Indeksi i shifrës së afarizmit në volum dhe prodhimit industrial në volum në Industri nxjerrëse dhe përpunuese

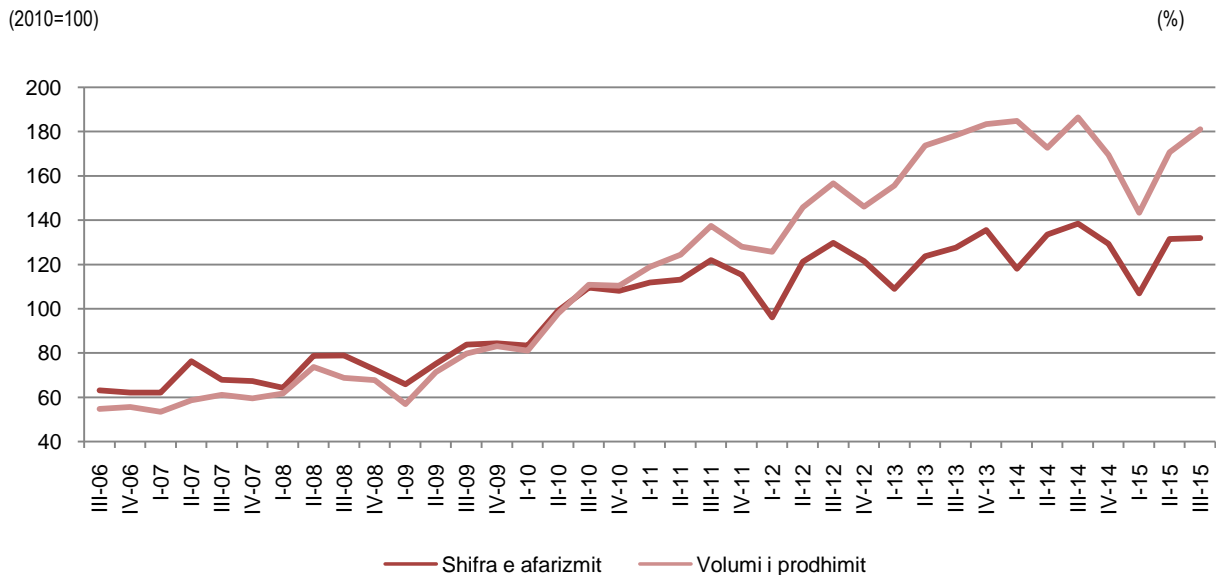


Fig. 4 Indeksi i shifrës së afarizmit në volum në Industri nxjerrëse, Industri përpunuese, Energji Elektrike dhe Grumbullimi dhe furnizimi me ujë

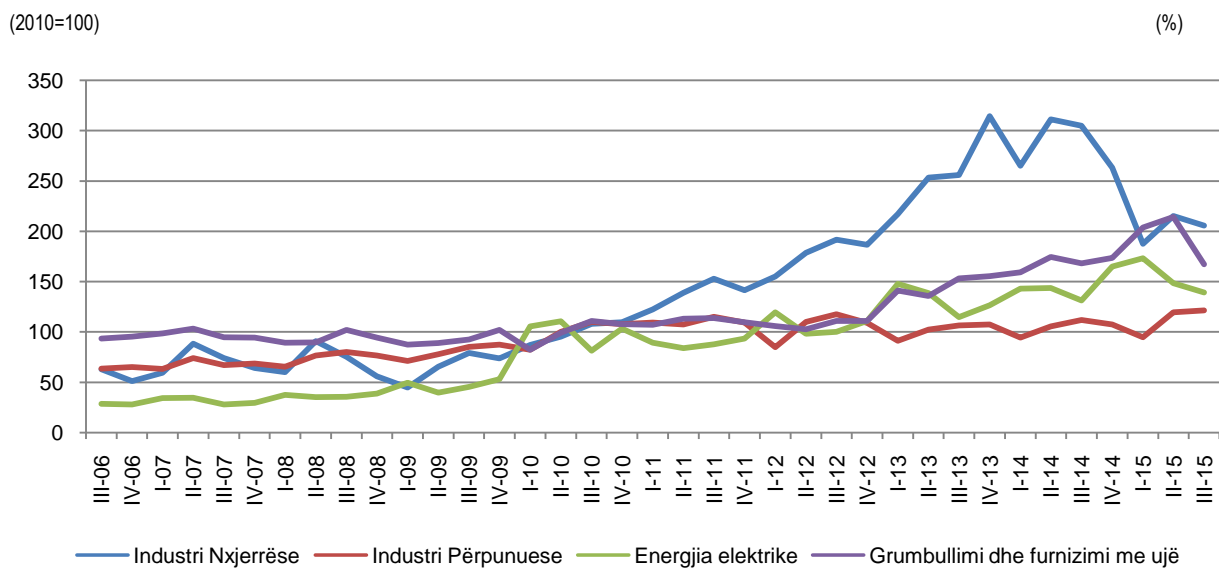
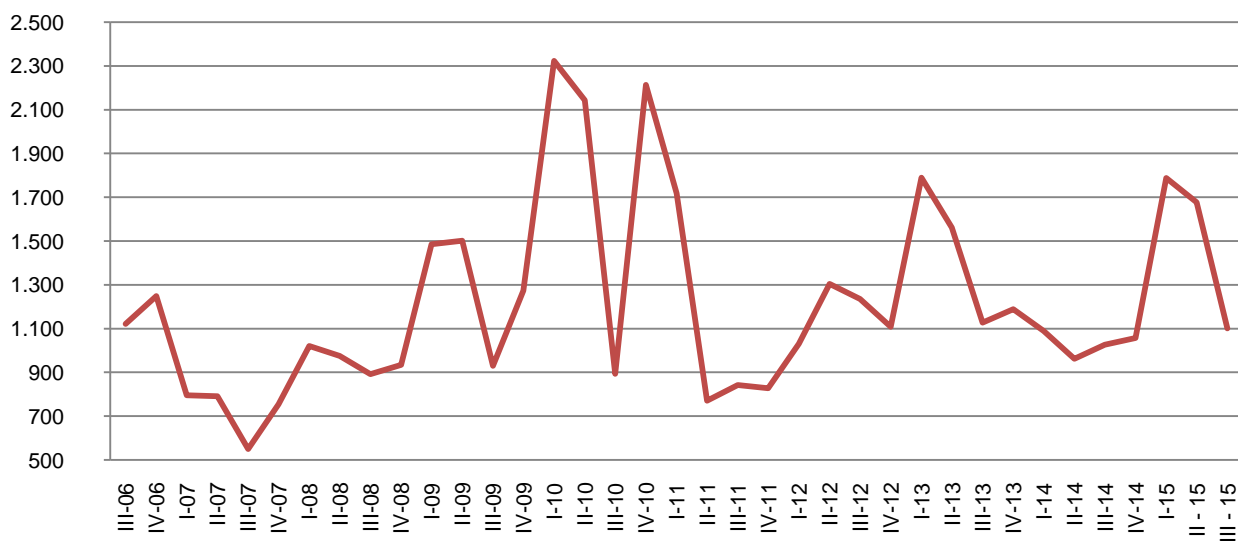


Fig. 5 Sasia e prodhimit të Energjisë elektrike në (000/kw-orë)



Tab. 3 Ndryshimi vjetor i Indeksit të shifrës së afarizmit në volum në Industri, Energji dhe Ujë

(%)

Seksioni	NVE	Aktiviteti ekonomik	III - 14	IV - 14	I - 15	II - 15	III - 15
	Rev.2		III - 13	IV - 13	I - 14	II - 14	III - 14
B-C	05-33	Industri	8,5	-4,5	-9,4	-1,5	-4,7
B	05-09	<i>Industri nxjerrëse</i>	19,1	-16,2	-29,2	-30,9	-32,5
C	10-33	<i>Industri përpunuese</i>	5,0	0,0	0,2	13,2	8,6
D	35	Energji elektrike, gaz, avull	14,4	30,6	21,0	3,2	6,2
E	36-39	Grumbullimi, trajtimi dhe furnizimi me ujë	9,7	11,6	27,9	22,8	-0,6

Tab. 4 Ndryshimi tremujor i Indeksit të shifrës së afarizmit në volum në Industri, Energji dhe Ujë

(%)

Seksioni	NVE	Aktiviteti ekonomik	III - 14	IV - 14	I - 15	II - 15	III - 15
	Rev.2		II - 14	III - 14	IV - 14	I - 15	II - 15
B-C	05-33	Industri	3,7	-6,6	-17,3	23,0	0,2
B	05-09	<i>Industri nxjerrëse</i>	-2,1	-13,6	-28,7	14,6	-4,4
C	10-33	<i>Industri përpunuese</i>	6,1	-3,9	-11,8	26,0	1,7
D	35	Energji elektrike, gaz, avull	-8,8	25,8	5,0	-14,4	-6,1
E	36-39	Grumbullimi, trajtimi dhe furnizimi me ujë	-3,6	3,2	17,5	5,1	-22,0

Tab. 5 Ndryshimi vjetor i Indeksit të volumit të prodhimit industrial në Industri, Energji dhe Ujë

(%)

Seksioni	NVE	Aktiviteti ekonomik	III - 14	IV - 14	I - 15	II - 15	III - 15
	Rev.2		III - 13	IV - 13	I - 14	II - 14	III - 14
B-C	05-33	Industri	4,5	-7,6	-22,4	-1,2	-2,9
B	05-09	<i>Industri nxjerrëse</i>	8,2	-21,9	-26,3	-18,9	-27,1
C	10-33	<i>Industri përpunuese</i>	0,8	9,5	-18,5	16,8	23,0
D	35	Energji elektrike, gaz, avull	8,7	19,0	50,1	19,1	-27,9
E	36-39	Grumbullimi, trajtimi dhe furnizimi me ujë	-3,0	13,3	56,8	20,2	-3,3

Tab. 6 Ndryshimi tremujor i Indeksit të volumit të prodhimit industrial në Industri, Energji dhe Ujë

(%)

Seksioni	NVE	Aktiviteti ekonomik	III - 14	IV -14	I - 15	II - 15	III - 15
	Rev.2		II - 14	III - 14	IV - 14	I - 15	II - 15
B-C	05-33	Industri	8,0	-9,1	-15,4	19,0	6,1
B	05-09	<i>Industri nxjerrëse</i>	12,7	-18,6	-15,8	5,0	1,2
C	10-33	<i>Industri përpunuese</i>	4,1	-0,6	-14,2	31,5	9,7
D	35	Energji elektrike, gaz, avull	-44,0	48,6	44,6	-1,1	-66,1
E	36-39	Grumbullimi, trajtimi dhe furnizimi me ujë	-0,7	1,8	20,1	-1,0	-20,2

Tab. 7 Ndryshimi vjetor i Indeksit të numrit të të punësuarve me pagesë në Industri, Energji dhe Ujë

(%)

Seksioni	NVE	Aktiviteti ekonomik	III - 14	IV - 14	I - 15	II - 15	III - 15
	Rev.2		III - 13	IV - 13	I - 14	II - 14	III - 14
B-C	05-33	Industri	20,7	16,7	6,5	3,4	6,9
B	05-09	<i>Industri nxjerrëse</i>	10,1	12,8	5,3	3,3	-2,3
C	10-33	<i>Industri përpunuese</i>	22,6	17,3	6,8	3,6	8,5
D	35	Energjia elektrike, gaz, avull	6,4	9,3	7,5	12,2	14,6
E	36-39	Grumbullimi, trajtimi dhe furnizimi me ujë	1,6	-2,2	17,2	15,2	15,3

Tab. 8 Ndryshimi tremujor i Indeksit të numrit të të punësuarve me pagesë në Industri, Energji dhe Ujë

(%)

Seksioni	NVE	Aktiviteti ekonomik	III - 14	IV -14	I - 15	II - 15	III - 15
	Rev.2		II - 14	III - 14	IV - 14	I - 15	II - 15
B-C	05-33	Industri	0,4	-0,5	3,5	0,0	3,7
B	05-09	<i>Industri nxjerrëse</i>	9,4	-0,4	-3,8	-1,5	3,5
C	10-33	<i>Industri përpunuese</i>	-0,9	-0,5	4,8	0,3	3,8
D	35	Energjia elektrike, gaz, avull	-1,1	1,8	6,1	5,1	1,0
E	36-39	Grumbullimi, trajtimi dhe furnizimi me ujë	-0,8	-2,7	19,1	0,3	-0,7

Tab. 9 Ndryshimi vjetor i Indeksit të fondit të pagave në Industri, Energji dhe Ujë

(%)

Seksioni	NVE		Aktiviteti ekonomik	III - 14	IV - 14	I - 15	II - 15	III - 15
	Rev.2			III - 13	IV - 13	I - 14	II - 14	III - 14
B-C	05-33	Industri	19,7	13,0	8,4	4,2	4,3	
B	05-09	<i>Industri nxjerrëse</i>	21,1	9,3	3,6	-1,9	-9,4	
C	10-33	<i>Industri përpunuese</i>	19,1	15,8	10,7	7,0	11,1	
D	35	Energjia elektrike, gaz, avull	13,1	14,9	12,3	1,3	1,3	
E	36-39	Grumbullimi, trajtimi dhe furnizimi me ujë	9,6	-7,3	6,4	0,4	9,1	

Tab. 10 Ndryshimi tremujor i Indeksit të fondit të pagave në Industri, Energji dhe Ujë

(%)

Seksioni	NVE		III - 14	IV - 14	I - 15	II - 15	III - 15
	Rev.2	Aktiviteti ekonomik	II - 14	III - 14	IV - 14	I - 15	II - 15
B-C	05-33	Industri	2,0	2,5	1,8	-2,1	2,1
B	05-09	<i>Industri nxjerrëse</i>	7,5	3,5	-4,3	-7,9	-0,7
C	10-33	<i>Industri përpunuese</i>	-0,5	2,0	5,0	0,5	3,3
D	35	Energjia elektrike, gaz, avull	-2,9	3,1	5,7	-4,3	-2,9
E	36-39	Grumbullimi, trajtimi dhe furnizimi me ujë	-6,2	-1,5	4,7	4,0	1,8

Ndërtimi

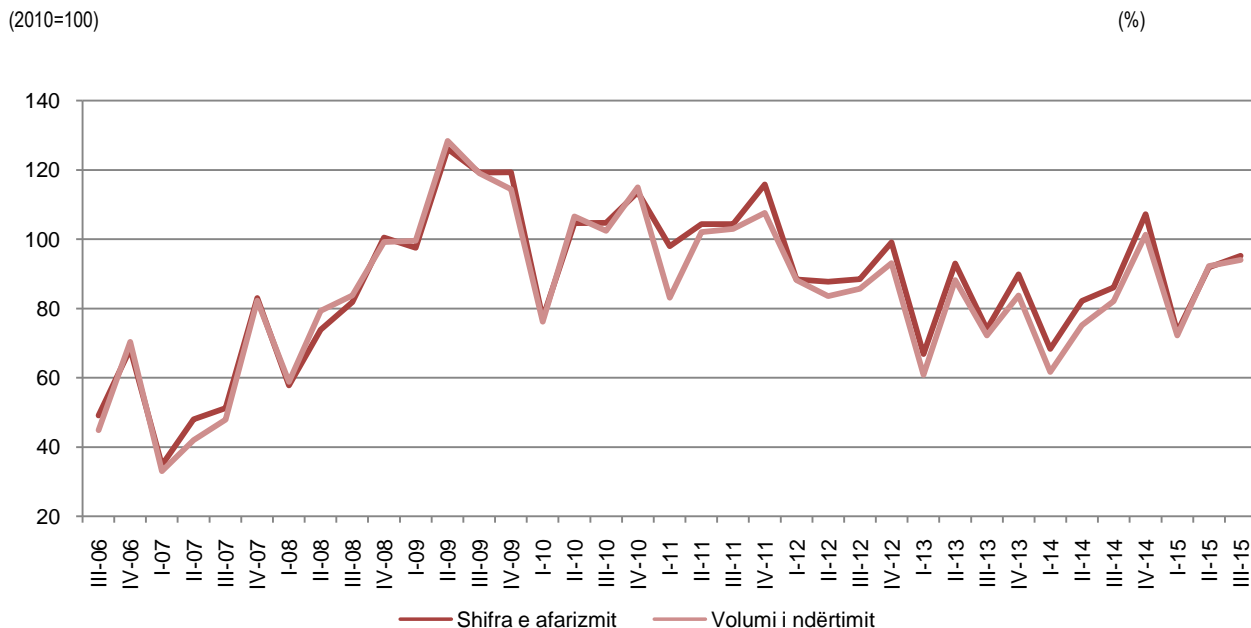
Në aktivitetin “Ndërtim”, **ndryshimi vjetor** i indeksit të shifrës së afarizmit në volum, në tremujorin e tretë 2015 paraqet një rritje prej 10,7 % krahasuar me tremujorin e tretë 2014. Volumi i ndërtimit paraqite një rritje prej 14,5 % krahasuar me të njëjtën periudhë.

Ndryshimi vjetor i indeksit të numrit të të punësuarve me pagesë në aktivitetin “Ndërtim” në tremujorin e tretë 2015 paraqet rritje prej 8,9 % krahasuar me tremujorin e tretë 2014, fondi i pagave, për ndërmarrjet që operojnë në aktivitetin “Ndërtim”, shënoi një rritje prej 15,3 % gjatë së njëjtës periudhë.

Në tremujorin e tretë 2015, **ndryshimi tremujor** i indeksit të shifrës së afarizmit në volum, paraqet rritje prej 3,7 % krahasuar me tremujorin e dytë 2015, ndërsaq volumi i ndërtimit është rritur me 1,9 % gjatë së njëjtës periudhë.

Indeksi i numrit të të punësuarve me pagesë në aktivitetin “Ndërtim” në tremujorin e tretë 2015 krahasuar me tremujorin e dytë 2015, shënoi një rritje prej 0,1 %, ndërsa fondi i pagave shënoi një rënie prej 0,6 %.

Fig. 6 Indekset e shifrës së afarizmit në volum dhe volumit të ndërtimit



Tab. 11 Ndryshimi vjetor i Indekseve të treguesve në Ndërtim

(%)

NVE Rev.2	Treguesit	III - 14	IV - 14	I - 15	II - 15	III - 15
		III - 13	IV - 13	I - 14	II - 14	III - 14
41-43	Shifra e afarizmit	16,2	19,3	7,3	11,8	10,7
	Volumi i ndërtimit	13,8	21,1	17,1	22,7	14,5
	Të punësuar me pagesë	20,7	24,7	10,2	14,1	8,9
	Fondi i pagave	3,8	16,3	12,4	20,0	15,3

Tab. 12 Ndryshimi tremujor i Indekseve të treguesve në Ndërtim

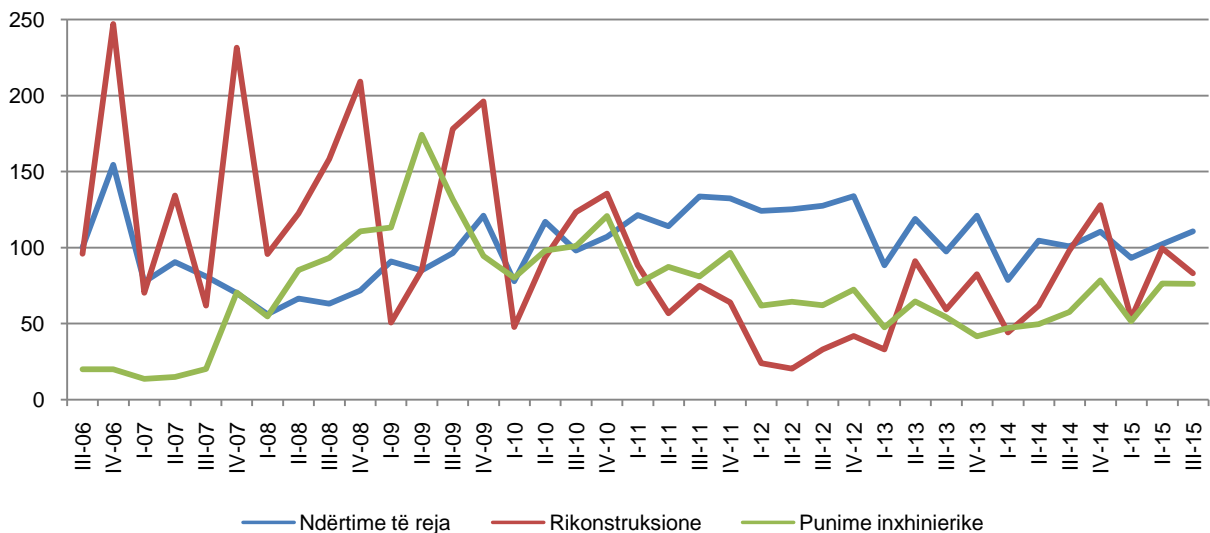
(%)

NVE Rev.2	Treguesit	III - 14	IV - 14	I - 15	II - 15	III - 15
		II - 14	III - 14	IV - 14	I - 15	II - 15
41-43	Shifra e afarizmit	4,7	24,6	-31,7	25,4	3,7
	Volumi i ndërtimit	9,2	23,5	-28,8	27,8	1,9
	Të punësuar me pagesë	4,9	3,6	1,1	3,9	0,1
	Fondi i pagave	3,4	7,2	0,4	7,8	-0,6

Fig. 7 Indeksi i volumit të ndërtimit në Ndërtime të reja, Rikonstruksione dhe Punime inxhinierike

(2010=100)

(%)



Shërbime

Në tremujorin e tretë 2015, **ndryshimi vjetor** i indeksit të shifrës së afarizmit në volum në ndërmarrjet që operojnë në “Shërbime” shënoi rënie me 0,4 % krahasuar me tremujorin e tretë 2014, ndikuar kryesisht nga aktiviteti “Tregti me shumicë” me 0,6 %, “Informacioni dhe komunikacioni” me 13,9 % dhe “Transport dhe magazinim” me 36,4 %.

Në tremujorin e tretë 2015 krahasuar me tremujorin e dytë 2015, **ndryshimi tremujor** i indeksit të shifrës së afarizmit në volum në aktivitetin “Shërbime” është rritur 8,9 %. Në këtë rritje kanë ndikuar kryesisht aktivitetet “Tregti me shumicë” me 5,7 % dhe “Transport dhe magazinim” me 17,4 %.

Në tremujorin e tretë 2015, në aktivitetet “Shërbime” ka një rritje të numrit të të punësuarve me pagesë me 14,6 % krahasuar me të njëjtën periudhë të një viti më parë. Kontributin më të madh në këtë rritje e kanë dhënë kryesisht aktiviteti “Tregti me shumicë” me 18,5 % dhe aktiviteti “Informacion dhe komunikacion” me 9,1 %.

Në tremujorin e tretë 2015, **ndryshimi tremujor** në ndërmarrjet që operojnë në “Shërbime” paraqet rritje të numrit të të punësuarve me pagesë me 3,1 %, krahasuar me tremujorin e dytë 2015. Në këtë rritje kanë ndikuar kryesisht aktivitetet “Tregti me shumicë” me 2,5 % dhe aktiviteti “Informacioni dhe komunikacion” me 1,4 %.

Në aktivitetin “Shërbime”, **ndryshimi vjetor**, në tremujorin e tretë 2015, paraqet një rritje të fondit të pagave me 12,3 % krahasuar me të njëjtën periudhë të një viti më parë. Kontribut kryesor në rritjen e këtij treguesi kanë dhënë kryesisht aktivitetet “Tregti me shumicë” me 13,7 % dhe aktiviteti “Informacioni dhe komunikacion” me 12,6 %.

Ndryshimi tremujor i fondit të pagave paraqitet me rritje 0,3 % në tremujorin e tretë 2015 krahasuar me tremujorin e dytë 2015, në aktivitetin “Shërbime”. Në këtë rritje kanë ndikuar kryesisht aktivitetet “Transport dhe magazinim” me 3,6 % dhe aktiviteti “Hotele” me 13,4 %.

Tregtia me shumicë dhe Tregtia me pakicë e shumicë dhe riparimi i automjeteve dhe motoçikletave

Ndryshimi vjetor i indeksit të shifrës së afarizmit në volum në tremujorin e tretë 2015 krahasuar me tremujorin e tretë 2014, në aktivitetet “*Tregti me shumicë*” paraqet rënie me 0,6 % ndërsa aktiviteti “*Tregti me pakicë dhe shumicë dhe riparimi i automjeteve e motoçikletave*” paraqet rritje me 4,3 %.

Ndryshimi tremujor i indeksit të shifrës së afarizmit në volum, në aktivitetet “*Tregti me shumicë*” u paraqit me rritje me 5,7 % ndërsa në aktivitetin “*Tregti me pakicë dhe shumicë dhe riparimi i automjeteve dhe motoçikletave*” u paraqit me rritje 6,6 %, në tremujorin e tretë 2015 në krahasim me tremujorin dytë 2015.

Në tremujorin e tretë 2015, në ndërmarrjet që operojnë në aktivitetin “*Tregti me shumicë*”, **ndryshimi vjetor** i indeksit të numrit të të punësuarve me pagesë paraqet rritje 18,5 % krahasuar me tremujorin e tretë 2014.

Ndërsa, **ndryshimi tremujor** i këtij treguesi në aktivitetin “*Tregti me shumicë*” paraqet rritje 2,5 % krahasuar me tremujorin e dytë 2015.

Në aktivitetin “*Tregti me shumicë*”, **ndryshimi vjetor**, në tremujorin e tretë 2015 paraqet një rritje të fondit të pagave me 13,7 % krahasuar me të njëjtën periudhë të një viti më parë, ndërkaq në aktivitetin “*Tregti me pakicë dhe shumicë e automjeteve dhe riparimi i automjeteve*” rritje me 16,5 %.

Në ndryshim tremujor, ky tregues paraqet rënie 0,4 % në aktivitetin “*Tregti me shumicë*”, ndërsa në aktivitetin “*Tregti me pakicë dhe shumicë e automjeteve dhe riparimi i automjeteve*” ka patur rritje me 5 % krahasuar me tremujorin e dytë 2015.

Transport dhe Magazininim (përfshirë dhe aktiviteti “Postë”)

Në aktivitetin “*Transport dhe magazinim*”, shifra e afarizmit në volum ka shënuar rënie me 36,4 %, në tremujorin e tretë 2015 krahasuar me tremujorin e tretë 2014.

Ndryshimi tremujor i indeksit të shifrës së afarizmit në volum, në aktivitetet “*Transport dhe magazinim*” ka shënuar rritje 17,4 %.

Ndryshimi vjetor i indeksit të numrit të të punësuarve me pagesë në aktivitetin “*Transport dhe magazinim*” paraqet rënie me 1,1 % krahasuar me tremujorin e tretë 2014.

Ndërsa, indeksi i numrit të të punësuarve me pagesë në aktivitetin “*Transport dhe magazinim*”, **në ndryshim tremujor**, shënoi rritje me 1,3 % krahasuar me tremujorin e dytë 2015.

Referuar të njëjtit aktivitet, **ndryshimi vjetor** i indeksit të fondit të pagave paraqitet rënie 13,5 %.

Krahasuar me tremujorin e dytë 2015, indeksi i fondit të pagave paraqitet me rritje 3,6 % në këtë tremujor në aktivitetin “*Transport dhe magazinim*” .

Hotele

Në aktivitetin “*Hotele*”, **ndryshimi vjetor** i shifrës së afarizmit në volum, paraqet rritje me 23,9 % në tremujorin e tretë 2015 krahasuar me tremujorin e tretë 2014.

Në tremujorin e tretë 2015, në aktivitetin “*Hotele*”, krahasuar me tremujorin e dytë 2015, indeksi i shifrës së afarizmit në volum paraqet rritje 25,9 %.

Ndryshimi vjetor i indeksit të numrit të të punësuarve me pagesë në tremujorin e tretë 2015 paraqet rritje 15,8 %, ndërsa në **ndryshim tremujor**, krahasuar me tremujorin e dytë 2015, ky tregues paraqet rritje 16,2 %.

Ndryshimi vjetor i fondit të pagave në ndërmarrjet e aktivitetit “*Hotele*” paraqet rritje 13,3 % krahasuar me tremujorin e tretë 2015, ndërsa në **ndryshim tremujor**, krahasuar me tremujorin e dytë 2015, ky tregues paraqet rritje 13,4 %.

Informacioni dhe Komunikacioni

Në aktivitetin “*Informacioni dhe Komunikacioni*”, indeksi i shifrës së afarizmit në volum ka një rënie prej 13,9 % në tremujorin e tretë 2015 krahasuar me tremujorin e tretë 2014.

Ndryshimi tremujor i indeksit të shifrës së afarizmit në volum në aktivitetet “*Informacioni dhe Komunikacioni*” paraqet rritje 25 % krahasuar me tremujorin e dytë 2015.

Indeksi i numrit të të punësuarve me pagesë, në aktivitetin “*Informacioni dhe Komunikacioni*”, në **ndryshim vjetor**, paraqitet me rritje 9,1 % në tremujorin e tretë 2015 krahasuar me tremujorin e tretë 2014.

Ndryshimi tremujor i indeksit të numrit të të punësuarve me pagesë referuar të njejtimit aktivitet paraqet rritje 1,4 %.

Fondi i pagave në aktivitetin “*Informacioni dhe komunikacioni*” paraqitet me rritje 12,6 % në tremujorin tretë 2015 krahasuar me tremujorin e tretë 2014, ndërsa **ndryshimi tremujor** i indeksit të fondit të pagave paraqet rënie 9,1 % në krahasim me tremujorin e dytë 2015.

Aktivite të Arkitekturës dhe Inxhinierike

Indeksi i shifrës së afarizmit në volum në “*Aktivite të Arkitekturës dhe Inxhinierike*” rritet 30,6 % në tremujorin e tretë 2015 krahasuar me tremujorin e tretë 2014.

Ndryshimi tremujor i indeksit të shifrës së afarizmit në volum paraqet rritje me 6,8 % krahasuar me tremujorin paraardhës.

Ndryshimi vjetor i indeksit të numrit të të punësuarve me pagesë në aktivitetin “*Aktivite arkitekture dhe inxhinierike*” paraqet rritje 11,8 %, krahasuar me tremujorin e tretë 2014, ndërsa në **ndryshim tremujor**, referuar të njëjtit aktivitet, indeksi i numrit të të punësuarve me pagesë paraqitet me rritje 0,8 %.

Ndryshimi vjetor i indeksit të fondit të pagave në aktivitetin “*Aktivite arkitekture dhe inxhinierike*” paraqet rritje 19,2 % krahasuar me tremujorin e tretë 2014.

Me rritje 1,2 % paraqitet indeksi i fondit të pagave në këtë tremujor, referuar të njëjtit aktivitet, krahasuar me tremujorin e dytë 2015.

Agjenci udhëtimi

Në aktivitetin “*Agjenci udhëtimi*”, shifra e afarizmit në volum rritet 20,5 % në tremujorin e tretë 2015 krahasuar me tremujorin e tretë 2014.

Ndryshimi tremujor i indeksit të shifrës së afarizmit në volum paraqet rritje 26,6 % krahasuar me tremujorin paraardhës.

Ndryshimi vjetor i indeksit të numrit të të punësuarve me pagesë në aktivitetin “*Agjenci udhëtimi*” paraqet rritje 27,5 % krahasuar me tremujorin e tretë 2014, ndërkaq edhe **në ndryshim tremujor**, indeksi i numrit të të punësuarve me pagesë në këtë aktivitet paraqitet me rritje 6,4 % krahasuar me tremujorin e dytë 2015.

Indeksi i fondit të pagave, **në ndryshim vjetor**, në aktivitetin “*Agjenci udhëtimi*” paraqitet me rritje 27,7 % krahasuar me tremujorin e tretë 2014, ndërkaq **në ndryshim tremujor**, ky tregues paraqitet me rritje 8,2 % krahasuar me tremujorin e dytë 2015.

Tab. 13 Ndryshimi vjetor i Indeksit të shifrës së afarizmit në volum në Shërbime

(%)

Kodi NVE Rev.2	Aktiviteti ekonomik	III - 14	IV - 14	I - 15	II - 15	III - 15
		III - 13	IV - 13	I - 14	II - 14	III - 14
G-N	Shërbime	5,3	-1,4	2,3	4,4	-0,4
G(45)	Tregti me pakicë dhe shumicë, dhe riparimi i automjeteve dhe motoçikletave	8,3	10,5	9,2	6,7	4,3
G(46)	Tregtia me shumicë	8,0	-0,8	6,6	9,3	-0,6
H(49-53)	Transport dhe magazinim	-44,6	-15,0	-32,1	-34,0	-36,4
I(5500)	Hotele	24,8	19,8	-3,2	14,0	23,9
J(58, 61, 62)	Informacioni dhe komunikacioni	11,8	-23,1	-20,2	-21,0	-13,9
M(71)	Aktivite arkitekture dhe inxhinierike	14,1	56,2	2,1	24,9	30,6
N(79)	Agjenci udhëtimi	35,5	17,1	32,1	11,0	20,5

Tab. 14 Ndryshimi tremujor i Indeksit të shifrës së afarizmit në volum në Shërbime

(%)

Kodi NVE Rev.2	Aktiviteti ekonomik	III - 14	IV - 14	I - 15	II - 15	III - 15
		II - 14	III - 14	IV - 14	I - 15	II - 15
G-N	Shërbime	14,2	-1,6	-17,9	13,0	8,9
G(45)	Tregti me pakicë dhe shumicë, dhe riparimi i automjeteve dhe motoçikletave	9,0	-0,5	-4,7	3,2	6,6
G(46)	Tregtia me shumicë	16,2	-2,2	-17,4	16,4	5,7
H(49-53)	Transport dhe magazinim	21,7	-8,3	-49,2	16,3	17,4
I(5500)	Hotele	15,8	-10,9	-32,6	63,9	25,9
J(58, 61, 62)	Informacioni dhe komunikacioni	14,7	-7,7	-23,9	-2,0	25,0
M(71)	Aktivite arkitekture dhe inxhinierike	2,1	27,0	-24,7	28,0	6,8
N(79)	Agjenci udhëtimi	16,6	-1,4	-4,0	0,6	26,6

Tab. 15 Ndryshimi vjetor i Indeksit të numrit të të punësuarve me pagesë në Shërbime

(%)

Kodi NVE Rev.2	Aktiviteti ekonomik	III - 14	IV - 14	I - 15	II - 15	III - 15
		III - 13	IV - 13	I - 14	II - 14	III - 14
G-N	Shërbime	15,2	12,8	13,4	7,3	14,6
G(45)	Tregti me pakicë dhe shumicë, dhe riparimi i automjeteve dhe motoçikletave	3,9	10,5	18,1	5,8	24,8
G(46)	Tregtia me shumicë	17,6	15,1	22,8	20,3	18,5
H(49-53)	Transport dhe magazinim	-2,9	4,6	-2,7	-1,2	-1,1
I(5500)	Hotele	22,0	26,5	10,4	11,7	15,8
J(58, 61, 62)	Informacioni dhe komunikacioni	19,8	4,4	4,7	7,0	9,1
M(71)	Aktivite arkitekture dhe inxhinierike	21,6	3,8	3,7	-0,2	11,8
N(79)	Agjenci udhëtimi	-1,5	1,2	2,2	22,2	27,5

Tab. 16 Ndryshimi tremujor i Indeksit të numrit të të punësuarve me pagesë në Shërbime

(%)

Kodi NVE Rev.2	Aktiviteti ekonomik	III - 14	IV -14	I -15	II -15	III -15
		II - 14	III - 14	IV - 14	I - 15	II - 15
G-N	Shërbime	-3,4	0,4	10,1	0,6	3,1
G(45)	Tregti me pakicë dhe shumicë, dhe riparimi i automjeteve dhe motoçikletave	-11,8	7,3	13,5	-1,5	4,1
G(46)	Tregtia me shumicë	4,1	0,1	16,4	-0,8	2,5
H(49-53)	Transport dhe magazinim	1,2	0,0	-4,1	1,8	1,3
I(5500)	Hotele	12,1	-6,6	-1,8	8,6	16,2
J(58, 61, 62)	Informacioni dhe komunikacioni	-0,5	-4,4	6,9	5,2	1,4
M(71)	Aktivitete arkitekture dhe inxhinierike	-10,0	9,2	0,3	1,2	0,8
N(79)	Agjenci udhëtimi	2,0	0,9	3,0	15,3	6,4

Tab. 17 Ndryshimi vjetor i Indeksit të fondit të pagave në Shërbime

(%)

Kodi NVE Rev.2	Aktiviteti ekonomik	III - 14	IV - 14	I - 15	II - 15	III - 15
		III - 13	IV - 13	I - 14	II - 14	III - 14
G-N	Shërbime	9,1	8,8	9,2	7,5	12,3
G(45)	Tregti me pakicë dhe shumicë, dhe riparimi i automjeteve dhe motoçikletave	-2,7	-1,2	8,9	2,0	16,5
G(46)	Tregtia me shumicë	18,0	16,7	20,6	14,9	13,7
H(49-53)	Transport dhe magazinim	-23,4	-4,8	-19,0	-20,9	-13,5
I(5500)	Hotele	20,6	23,4	10,2	12,8	13,3
J(58, 61, 62)	Informacioni dhe komunikacioni	23,7	12,3	5,7	16,1	12,6
M(71)	Aktivitete arkitekture dhe inxhinierike	13,7	-9,6	13,1	18,0	19,2
N(79)	Agjenci udhëtimi	-10,0	-5,7	12,0	20,3	27,7

Tab. 18 Ndryshimi tremujor i Indeksit të fondit të pagave në Shërbime

(%)

Kodi NVE Rev.2	Aktiviteti ekonomik	III - 14	IV - 14	I - 15	II - 15	III - 15
		II - 14	III - 14	IV - 14	I - 15	II - 15
G-N	Shërbime	-4,1	4,0	6,2	1,4	0,3
G(45)	Tregti me pakicë dhe shumicë, dhe riparimi i automjeteve dhe motoçikletave	-8,1	5,3	6,1	-0,7	5,0
G(46)	Tregtia me shumicë	0,6	-0,4	14,3	0,3	-0,4
H(49-53)	Transport dhe magazinim	-5,3	1,4	-19,1	1,7	3,6
I(5500)	Hotele	12,9	-5,5	-2,2	8,1	13,4
J(58, 61, 62)	Informacioni dhe komunikacioni	-6,3	16,9	3,2	2,7	-9,1
M(71)	Aktivitete arkitekture dhe inxhinierike	0,2	3,9	14,7	-1,2	1,2
N(79)	Agjenci udhëtimi	2,0	8,4	1,5	7,2	8,2

Metodologjia

Informacion

INSTAT si rrjedhojë e detyrimeve që ka ndaj Eurostat, për përshtatshmëri të plotë të statistikave shqiptare me ato të vendeve Europiane, publikon indekset e treguesve ekonomike si Shifër afarizmi, Prodhim, Numri i të punësuarve me pagesë dhe Paga për aktivitetet Industri, (ku përfshihen Industri Nxjerrëse dhe Industri Përpunuese); Energji elektrike, gaz, avull; Grumbullimi, trajtimi dhe furnizimi me ujë; Ndërtim si dhe Shërbime, ku përfshihen (Tregti; Transport dhe magazinim; Hotele; Informacioni dhe komunikacioni; Aktivitete arkitekture dhe inxhinierike dhe Agjenci udhëtimi).

Në Tregti, anketa mbulon aktivitetet Tregti me pakicë dhe shumicë dhe riparimi i automjeteve dhe motoçikletave dhe Tregti me shumicë. Treguesit e Tregtisë me pakicë publikohen më vete. Për më shumë informacion, linku: <http://www.instat.gov.al/al/themes/informacioni-ekonomik-për-ndërmarrjet/publication/books/2014/tregtia-me-pakicë,-t3-2014.aspx>;

Ndryshimet metodologjike i referohen:

- Aplikimit të Nomenklaturës së rishikuar të aktiviteve ekonomike, NVE Rev.2;
- Ri-peshimit, përditësohen peshat e përfaqësimit, nga ASN 2005 në ASN 2010 deri në vitin 2013. Sipas rekomandimeve të Eurostat-it dhe asistencës Suedeze është bërë përditësimi i peshava për vitin 2015 duke përdorur peshat ASN 2013, (t-2) sipas metodës Chain-link.
- Ri-referimit, përditësohet periudha referuese nga 2005=100 në 2010=100;

Aplikimi i Nomenklaturës së Veprimtarive Ekonomike, NVE Rev.2, bëhet me akt ligjor të miratuar me VKM Nr 320 datë 28.05.2014.

Për më shumë shikoni linkun: http://www.instat.gov.al/media/248316/njoftim_per_media_-_ndryshimi_i_nomenklatur_s_s_veprimtarive_ekonomike_rev_2.pdf

Klasifikimi i rishikuar është në mënyrë të konsiderueshme i ndryshëm nga klasifikimi ekzistues në drejtim të strukturës, klasifikimit dhe trajtimit metodologjik të disa aktiviteve.

Kalimi i njërive statistikore nga NVE Rev.1.1 në NVE Rev.2 është bërë nëpërmjet ndërtimit të matricës së konvertuar, bazuar në informacionin statistikor të përfutur nga Anketa Strukturore e Ndërmarrjeve, 2010.

Referuar pikërisht kësaj matrice, disa nga grup-aktivitetet që janë publikuar me NVE Rev.1.1 përgjithësisht kalojnë 100 përqind në grup aktivitete publikimi në NVE Rev.2. Ndryshimet që kryesisht sjellë klasifikimi i ri për aktivitetet përbërëse të fushës së mbulimit të ATN, janë si më poshtë:

- a. Sipas klasifikimit të vjetër (NVE Rev. 1) aktivitetet e “Publikimit” përkojnë me ndarjen 22. Në klasifikimin e ri (NVE Rev. 2) “Aktivitete publikimi” përkon me ndarjen 58, seksioni J, “Informacioni dhe Komunikacioni”.
- b. Ndarja 45, që përkon me NVE Rev.1.1 në aktivitetin e “Ndërtimit”, detajohet në tre ndarje në klasifikimin e ri, në 41, “Ndërtimi i ndërtesave”, 42, “Punime inxhinierike” dhe 43 “Punime të specializuara ndërtimi”. Pjesë e ndarjes 41 bëhet edhe grupi 70.1 që përkon në NVE Rev.1.1, me aktivitetin “Aktivitete mbi pasuritë e patundshme”.
- c. Aktivitetet e postave dhe korrierës, që përkon në NVE Rev. 1.1, me klasat 64.11 dhe 64.12, kalon në aktivitetin “Transport dhe magazinim”, që përkon në NVE Rev.2 me ndarjen 58, “Aktiviteti i postës dhe korrierës”.
- d. Një tjetër risi e klasifikimit të ri, me ndikim në publikimin e indeksit të statistikave afatshkurtra (tremujore) është edhe ardhja në fushën e mbulimit të aktiviteteve si: “Grumbullimi dhe Trajtimi i mbeturinave”, që përkon me klasifikimin NVE Rev.1.1, ndarja 90. Në klasifikimin e ri, NVE Rev.2, këto aktivitete i përkojnë ndarjes 38, “Aktivitetet e grumbullimit, trajtimit dhe asgjësimit të mbetjeve; rikuperimi i materialeve”. Bëhet pjesë e kësaj ndarje edhe grupi 38.3, që përkon në NVE Rev.1.1, me ndarjen 37, “Riciklimi”.
- e. Në grupin 71.00, që përkon në NVE Rev.2, me “Aktivitete arkitekture dhe inxhinierike, aktivitete të kontrolleve dhe analizave teknike”, përfshihen edhe aktivitete të veçanta të grupeve 74.3 -74.8, që përkon me NVE Rev.1.1 me “Aktivitete të kontrollit dhe analiza teknike”.

Treguesi kryesor i shifrës së afarizmit është përdorur për rivlerësimin e kalimit të aktiviteteve ekonomike nga nomenkatura e vjetër në nomenklaturën e re. Metodave kryesore të përdorura për vlerësim janë dy:

- Metoda e vlerësimit në nivel mikro
- Metoda e vlerësimit në nivel makro

Metoda e parë, u përdor për tre vitet e para të riklasifikimit të aktiviteteve të njëjësive në nivel individual në Regjistrin Statistikor të Ndërmarrjeve, 2010-2012;

Metoda e dytë, u përdor për rivlerësimin e të dhënave në seri kohore pas, për periudhën 2005-2010.

Ri-peshimi – për reflektuar ndryshimet e strukturës së ekonomisë, peshat përditësohen, sipas metodologjisë së statistikave europiane sipas aktiviteteve përfaqësuese, nga 2005 në 2010.

Ri –referim - shprehimisht do të thotë kalimi i indekseve me një periudhë referuese të re, nga 2005=100 në 2010=100. Seritë e të dhënave, të llogaritura me të dy periudhat, janë ekuivalente me njëra-tjetrën: ritmet e rritjes janë të njëjta, dhe një seri mund të konvertohet tek tjetra.

Informacion mbi vrojtimin

Qëllimi - Statistikat afatshkurtra paraqesin ecurinë e ekonomisë së vendit në periudha tremujore, nëpërmjet të cilave kuptohet zhvillimi i ciklit të ekonomisë si dhe mund të bëhen parashikime për të ardhmen e afërt. Vrojtimi tremujor ka për qëllim të paraqesë ecurinë e treguesve kryesorë ekonomikë të ndërmarrjeve ekonomike në periudha tremujore.

Fusha e mbulimit - Bazuar në aktivitetin kryesor, në Anketën tremujore pranë ndërmarrjeve janë përfshirë ndërmarrjet që kryejnë këto aktivitete:

- Industri, e cila përbëhet nga Industria Nxjerrëse dhe Përpunuese (05 – 33)
- Energji elektrike (35)
- Grumbullim, trajtim dhe furnizim me ujë (36)
- Ndërtim (41, 42, 43)

Shërbime, të cilat përbëhen nga Tregtia me shumicë, Hotele, Transport dhe Magazinim, Agjenci udhëtimi, Komunikacion dhe Informacion dhe shërbime të tjera:

- Tregti me pakicë dhe shumicë, dhe riparimi i automjeteve dhe motoçikletave (45) dhe Tregtia me shumicë, përveç automjeteve dhe motoçikletave (46)
- Transporti dhe Magazinimi (përfshirë edhe Aktiviteti Postar dhe korrierës) (49-53)
- Akomodimi dhe Shërbimi Ushqimor, përfshi vetëm Hotele (55.1)
- Informacioni dhe Komunikacioni (58, 61, 62)
- Aktivitete të arkitekturës dhe Inxhinierike (71)

Modeli - Kampioni i ndërmarrjeve është zgjedhur nga Regjistri Statistikor i Ndërmarrjeve, ku:

Kampioni për ndërmarrjet me 1 - 9 të punësuar është marrë me zgjedhje, ndërsa ndërmarrjet me 10 e më shumë të punësuar janë anketuar tërësisht.

Mbledhja e informacionit - Mbledhja e të dhënave bëhet me intervistim të drejtpërdrejtë nga anketuesit, të cilët plotësojnë anketën tremujore në bazë të deklarimeve që bën personi përgjegjës i ndërmarrjes për plotësimin e kësaj ankete.

Treguesit - Janë dhënë në formë indeksi, ndryshimi vjetor në përqindje, ndryshimi tremujor në përqindje me vit referues bazë, aktualisht 2010=100. Të dhënat nuk paraqesin vlera absolute.

Indekset - Shprehin ndryshimin në kohë të një variabli të dhënë ose tërësi variablash. Indeksi i volumit është llogaritur me anë të formulës Laspeyres. Për të eliminuar ndikimin e çmimeve, indekset deflatohen me indekset përkatëse të çmimeve, si: Indeksi i Çmimeve të Prodhimit për aktivitetin industrial dhe Tregtinë me Shumicë, Indeksi i Kostos në Ndërtim për aktivitetin ndërtimor, Indeksi i Çmimeve të Konsumit për aktivitetin hotelier, si dhe Shitjen dhe riparimin e automjeteve. Për aktivitetet e transportit përdoret deflator i llogaritur në mënyrë implicite nga të dhënat administrative. Indekset nuk janë të vlerësuara sezonalisht.

Ndryshimi vjetor në përqindje - Mat ndryshimin në përqindje të treguesit ekonomik të tremujorit aktual ndaj tremujorit të njëjtë të një viti më parë.

Ndryshimi tremujor në përqindje - Mat ndryshimin në përqindje të treguesit ekonomik të tremujorit aktual ndaj tremujorit paraardhës të të njëjtit vit.

Rishikimi – Indekset mund të rishikohen për disa arsye: Informacion shtesë, ndryshime metodologjike ose rivlersime të koeficientëve të përdorur , etj.

Përkufizimet e treguesve kryesorë

Shifra e afarizmit - Shifra e afarizmit përfshin shumat faturuara për të gjithë aktivitetin e kryer nga njësia që vrojtohet për periudhën referuese dhe kjo korespondon me tregun e shitjes së mallrave dhe shërbimeve të tretëve, duke përjashtuar taksën mbi vlerën e shtuar.

Indeksi i Shifrës së afarizmit - Objektivi i indeksit të shifrës së afarizmit është të paraqesë ecurinë e tregut për mallra dhe shërbime.

Numri i të punësuarve me pagesë - Numri gjithsej i personave të punësuar me pagesë në njësinë e vrojtuar (përjashtuar të vetëpunësuarit me pagesë).

Indeksi i Numrit të punësuarve me pagesë - Paraqet ecurinë e punësimit në njësitë e vrojtuar.

Paga dhe trajtime - Ajo përfshin fondin e pagave dhe shpërblimet e trajtimet (në vlerë monetare apo natyrë - të vlerësuar në lekë) paguar të gjithë të punësuarve, në këmbim të punës së kryer gjatë periudhës referuese.

Indeksi i fondit të pagave - Indeksi i fondit të pagës paraqet në mënyrë të përafërt ecurinë e fondit të pagave, në njësinë e vrojtuar, nga njëra periudhë në tjetrën.