

# Statistikat afatshkurtra

## Shërbimet - Tremujori III 2024

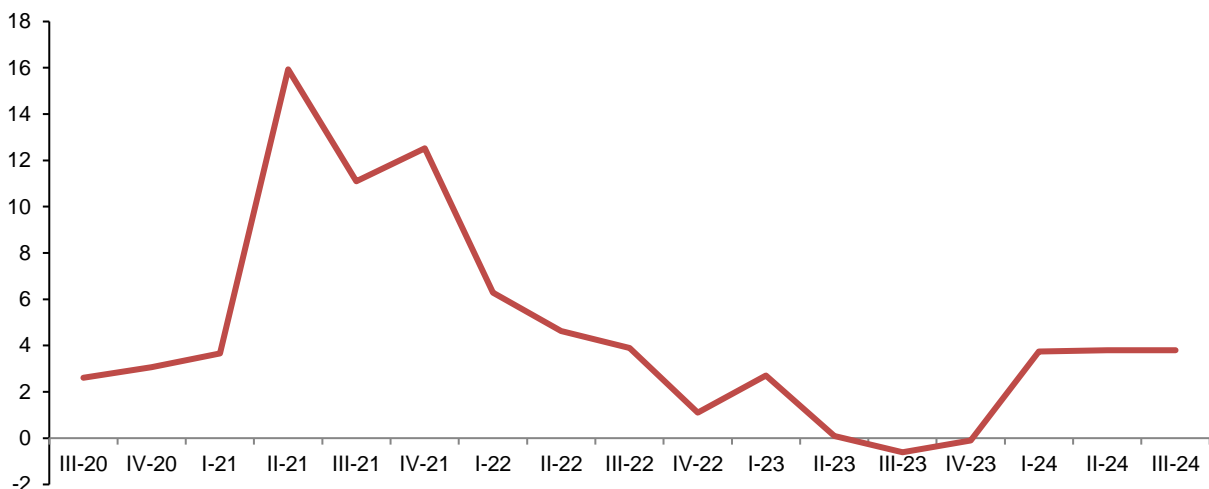
**Tiranë, më 16 Dhjetor 2024:** Treguesit tremujorë mbi shërbimet, përfshijnë aktivitetet ekonomike: Tregti me shumicë dhe pakicë, riparimi i automjeteve dhe motorçikletave; Transport, Magazinim dhe Postë; Hotele; Bar-Restorante; Informacioni dhe Komunikacioni; Aktivitete të Arkitekturës dhe Inxhinierike dhe Agjenci udhëtimi, në tremujorin e tretë 2024, paraqiten si më poshtë:

### Tregti me shumicë dhe pakicë, riparimi i automjeteve dhe motorçikletave

Indekset e treguesve në aktivitetin Tregti, e cila përfshin tregti me shumicë, tregti me pakicë dhe riparimi i automjeteve dhe motorçikletave, në tremujorin e tretë 2024, paraqiten si më poshtë:

- Indeksi i shitjeve neto në volum shënoi rritje 3,8 %, krahasuar me tremujorin e tretë 2023;
- Indeksi i numrit të të punësuarve shënoi rritje 3,0 %, krahasuar me tremujorin e tretë 2023;
- Indeksi i fondit të pagave shënoi rritje 13,7 %, krahasuar me tremujorin e tretë 2023.

Fig. 1 Ndryshimet vjetore të Indeksit të shitjeve neto në volum, Tregti (%)



**Për publikim 16/12/2024**

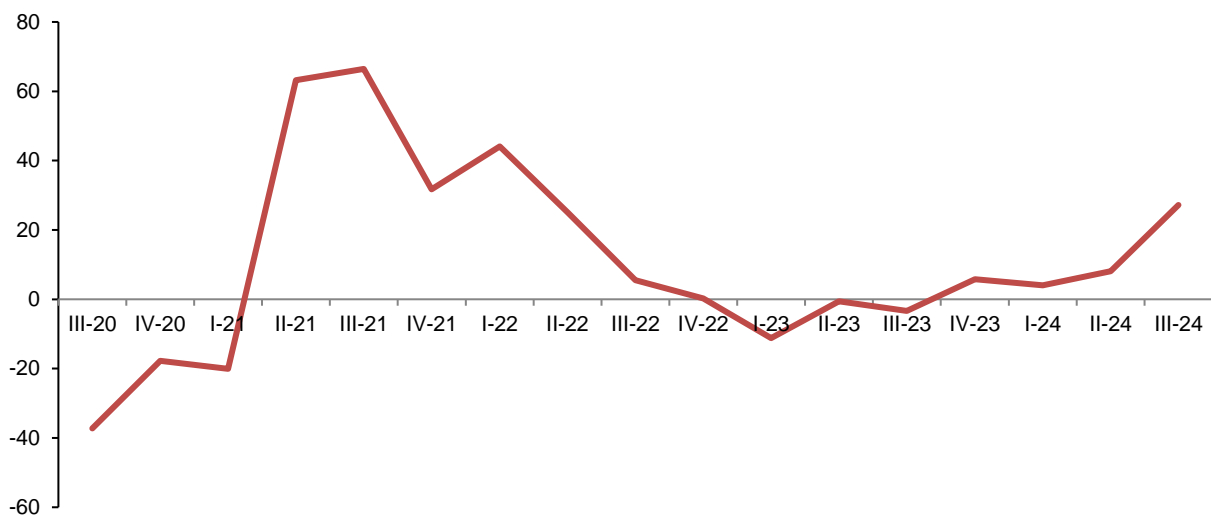
Vijon

### Transport, Magazinim dhe Postë

Indekset e treguesve në aktivitetin Transport, Magazinim dhe Postë, i cili përfshin transportin Hekurudhor të mallrave, Detar, Ajror, Magazinimin dhe aktivitetin Postar, në tremujorin e tretë 2024, paraqiten si më poshtë:

- Indeksi i shitjeve neto në volum shënoi rritje 27,2 %, krahasuar me tremujorin e tretë 2023;
- Indeksi i numrit të të punësuarve shënoi rritje 0,6 %, krahasuar me tremujorin e tretë 2023;
- Indeksi i fondit të pagave shënoi rritje 6,6 %, krahasuar me tremujorin e tretë 2023.

Fig. 2 Ndryshimet vjetore të Indeksit të shitjeve neto në volum, Transport, Magazinim dhe Postë (%)

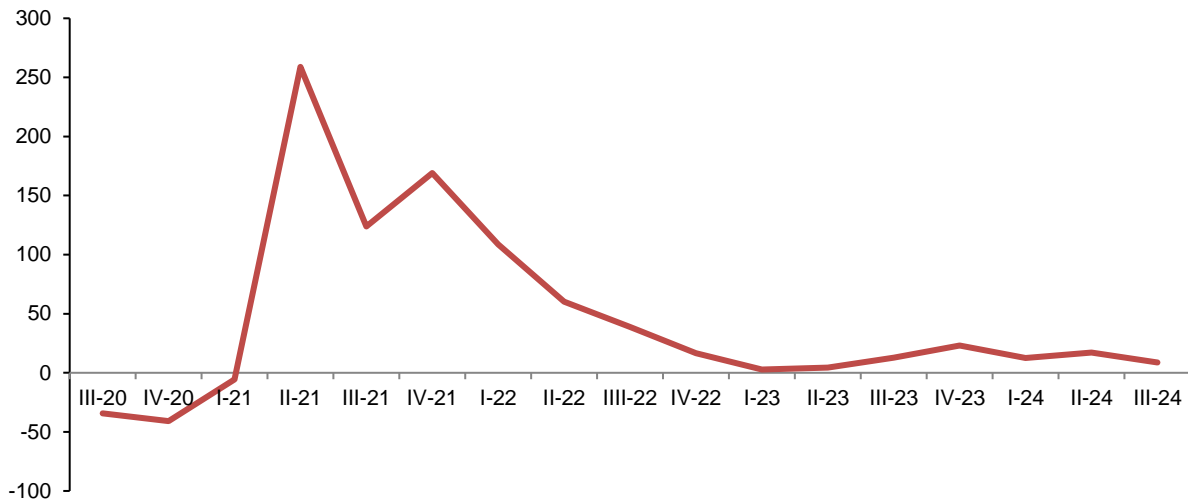


### Hotele

Indekset e treguesve në aktivitetin Hotele, në tremujorin e tretë 2024, paraqiten si më poshtë:

- Indeksi i shitjeve neto në volum shënoi rritje 8,8 %, krahasuar me tremujorin e tretë 2023;
- Indeksi i numrit të të punësuarve shënoi rritje 7,4 %, krahasuar me tremujorin e tretë 2023;
- Indeksi i fondit të pagave shënoi rritje 14,0 %, krahasuar me tremujorin e tretë 2023.

Fig. 3 Ndryshimet vjetore të Indeksit të shitjeve neto në volum, Hotele (%)

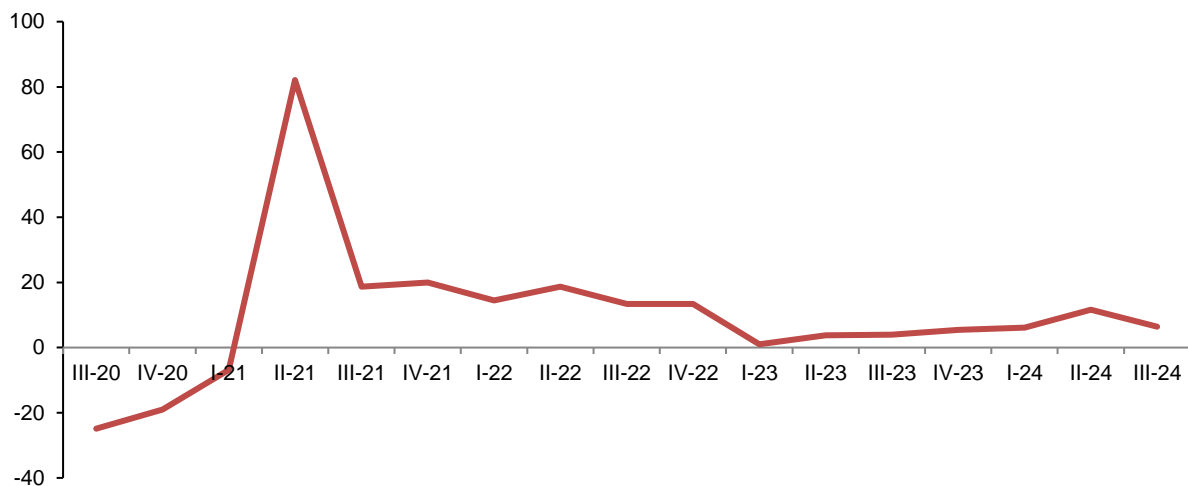


**Bar, Restorante**

Indekset e treguesve në aktivitetin Bar-Restorante, në tremujorin e tretë 2024, paraqiten si më poshtë:

- Indeksi i shitjeve neto në volum shënoi rritje 6,4 %, krahasuar me tremujorin e tretë 2023;
- Indeksi i numrit të të punësuarve shënoi rritje 1,7 %, krahasuar me tremujorin e tretë 2023;
- Indeksi i fondit të pagave shënoi rritje 4,8 %, krahasuar me tremujorin e tretë 2023.

Fig. 4 Ndryshimet vjetore të Indeksit të shitjeve neto në volum, Bar-Restorante (%)

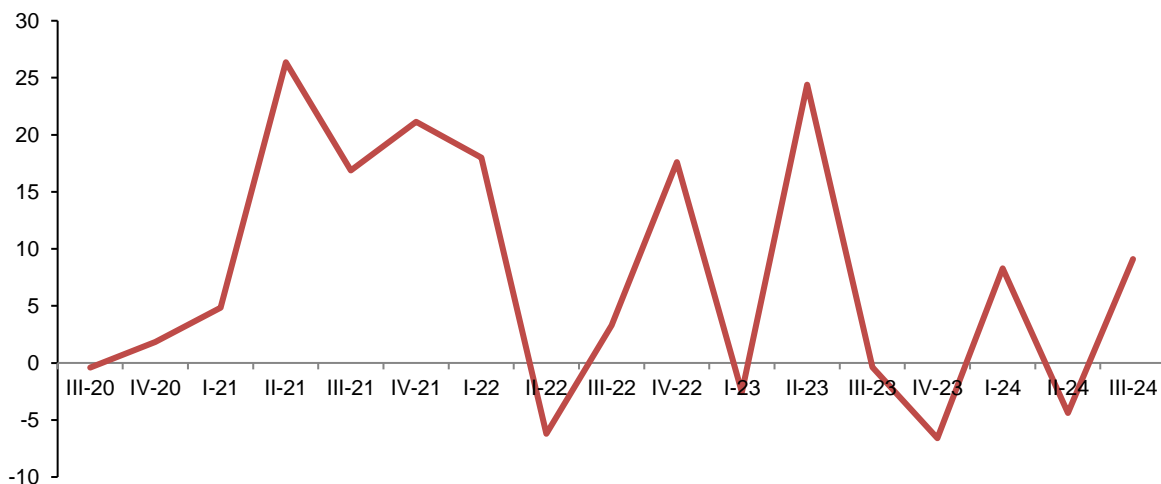


### Informacion dhe Komunikacion

Indekset e treguesve në aktivitetin Informacion dhe Komunikacion, i cili përfshin aktivitetin e Publikimit, Telekomunikacionit si dhe shërbimet e Teknologjisë së Informacionit, në tremujorin e tretë 2024, paraqiten si më poshtë:

- Indeksi i shitjeve neto në volum shënoi rritje 9,1 %, krahasuar me tremujorin e tretë 2023;
- Indeksi i numrit të të punësuarve shënoi rritje 3,9 %, krahasuar me tremujorin e tretë 2023;
- Indeksi i fondit të pagave shënoi rritje 12,1 %, krahasuar me tremujorin e tretë 2023.

Fig.5 Ndryshimet vjetore të Indeksit të shitjeve neto në volum, Informacion dhe Komunikacion (%)




### Aktivite Arkitekture dhe Inxhinierike

Indekset e treguesve në aktivitete Arkitekture dhe Inxhinierike, në tremujorin e tretë 2024, paraqiten si më poshtë:

- Indeksi i shitjeve neto në volum shënoi rritje 5,7 %, krahasuar me tremujorin e tretë 2023;
- Indeksi i numrit të të punësuarve shënoi rritje 7,8 %, krahasuar me tremujorin e tretë 2023;
- Indeksi i fondit të pagave shënoi rritje 4,2 %, krahasuar me tremujorin e tretë 2023.

Fig. 6 Ndryshimet vjetore të Indeksit të shitjeve neto në volum, Aktivitete Arkitekturore dhe Inxhinierike (%)

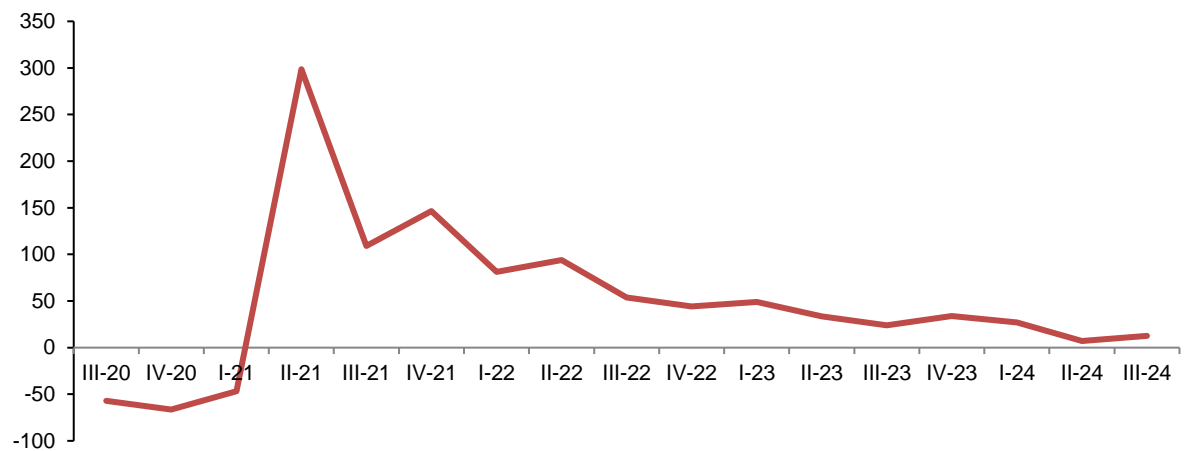


**Agjenci udhëtimi**

Indekset e treguesve në aktivitetin Agjenci udhëtimi, në tremujorin e tretë 2024, paraqiten si më poshtë:

- Indeksi i shitjeve neto në volum shënoi rritje 12,6 %, krahasuar me tremujorin e tretë 2023;
- Indeksi i numrit të të punësuarve shënoi rritje 7,4 %, krahasuar me tremujorin e tretë 2023;
- Indeksi i fondit të pagave shënoi rritje 16,4 %, krahasuar me tremujorin e tretë 2023.

Fig. 7 Ndryshimet vjetore të Indeksit të shitjeve neto në volum, Agjenci udhëtimi (%)



**Tab. 1 Indeksi i Shitjeve neto në volum, Shërbime (2021=100)**

NVE Rev.2			Pa përshtatje sezonale		Me përshtatje sezonale	
Seksioni	Ndarja	Aktiviteti ekonomik	Tr.III 2024 (2021=100)	III.24/ III.23 (%)	Tr. III 2024 (2021=100)	III.24/ II.24 (%)
G	45+46 +47	Tregti	116,6	3,8	108,2	0,8
H	49-53	Transport dhe Magazininim	162,3	27,2	139,8	11,6
I	55,1	Hotele	285,0	8,8	182,7	0,7
I	56	Bar-Restorante	148,8	6,4	128,3	0,2
J	58, 61, 62	Informacioni dhe Komunikacion	118,7	9,1	120,2	6,4
M	71	Aktivite Arkitekture dhe Inxhinierike	90,6	5,7	96,9	0,1
N	79	Agjenci udhëtimi	303,0	12,6	257,4	1,4

**Tab. 2 Indeksi i numrit të të punësuarve dhe fondit të pagave, Shërbime (2021=100)**

NVE Rev.2			Numri i të punësuarve		Fondi i pagave	
Seksioni	Ndarja	Aktiviteti ekonomik	Tr III 2024 (2021=100)	III.24/ III.23 (%)	Tr III 2024 (2021=100)	III.24/ III.23 (%)
G	45+46+47	Tregti	107,7	3,0	158,2	13,7
H	49-53	Transport dhe Magazininim	111,7	0,6	158,2	6,6
I	55,1	Hotele	161,1	7,4	252,2	14,0
I	56	Bar-Restorante	111,2	1,7	163,0	4,8
J	58, 61, 62	Informacioni dhe Komunikimi	139,0	3,9	199,3	12,1
M	71	Aktivite Arkitekture dhe Inxhinierike	133,2	7,8	172,2	4,2
N	79	Agjenci udhëtimi	158,1	7,4	244,2	16,4

# Metodologjia

## Informacion

Në vazhdim të përpjekjeve të përafrimit dhe standardizimit të statistikave afatshkurtra me statistikave evropiane, INSTAT publikon Statistikat Afatshkurtra –Shërbime si më poshtë :

- Indekset duke filluar nga tremujori i parë 2024, do të llogariten me vit bazë 2021=100.
- Peshat janë llogaritur bazuar në rezultatet e Anketës Strukturore e Ndërmarrjeve për vitin referencë 2022, realizuar nga INSTAT.
- Bazuar në aktivitetin kryesor, në Anketën Tremujore pranë ndërmarrjeve të Shërbimeve, janë përfshirë ndërmarrjet që kryejnë aktivitetin Shërbimi Ushqimor (Bar- Restorante).

## Informacion mbi vrojtimin

**Qëllimi** - Statistikat afatshkurtra paraqesin ecurinë e ekonomisë së vendit në periudha tremujore, nëpërmjet të cilave kuptohet zhvillimi i ciklit të ekonomisë si dhe mund të bëhen parashikime për të ardhmen e afërt. Vrojtimi tremujor ka për qëllim të paraqesë ecurinë e treguesve kryesorë ekonomikë të ndërmarrjeve ekonomike në periudha tremujore.

## Në Shërbime

**Fusha e mbulimit** - Bazuar në aktivitetin kryesor, në Anketën tremujore pranë ndërmarrjeve të Shërbimeve, janë përfshirë ndërmarrjet që kryejnë këto aktivitete:

- Tregti me pakicë dhe shumicë, dhe riparimi i automjeteve dhe motoçikletave (45) dhe Tregtia me shumicë, përveç automjeteve dhe motoçikletave (46), Tregti me pakicë(47)
- Transporti dhe Magazinimi (përfshirë edhe Aktiviteti Postar dhe korrierës) (49-53)
- Akomodimi dhe Shërbimi Ushqimor: Hotele (55,1) dhe Bar-Restorante (56)
- Informacioni dhe Komunikacioni (58, 61, 62)
- Aktivitete të arkitekturës dhe Inxhinierike (71)
- Agjenci udhëtimi (79)

**Modeli** - Kampioni i ndërmarrjeve është zgjedhur nga Regjistri Statistikor i Ndërmarrjeve, ku kampioni për ndërmarjet me 1 - 9 të punësuar është marrë me zgjedhje, ndërsa ndërmarjet me 10 e më shumë të punësuar janë anketuar tërësisht.

**Mbledhja e informacionit** - Për këtë tremujor janë përdorur burimet administrative dhe intervistim të drejtpërdrejtë nga anketuesit, të cilët plotësojnë anketën tremujore në bazë të deklarimeve që bën personi përgjegjës i ndërmarrjes për plotësimin e kësaj ankete.

**Treguesit** - Janë dhënë në formë indeksi, ndryshimi vjetor në përqindje, ndryshimi tremujor në përqindje me vit referues bazë, aktualisht 2021=100. Të dhënat nuk paraqesin vlera absolute.

**Indekset** - Shprehin ndryshimin në kohë të një variabli të dhënë ose tërësi variablash, Indeksi i volumit është llogaritur me anë të formulës Laspeyres, Për të eliminuar ndikimin e çmimeve, indekset deflatohen me indekset përkatëse të çmimeve, si: Indeksi i Çmimeve të Prodhimit për aktivitetin industrial dhe Tregtinë me Shumicë, Indeksi i Kostos në Ndërtim për aktivitetin ndërtimor.

**Ndryshimi vjetor në përqindje** - Mat ndryshimin në përqindje të treguesit ekonomik të tremujorit aktual ndaj tremujorit të njëjtë të një viti më katër.

**Ndryshimi tremujor në përqindje** - Mat ndryshimin në përqindje të treguesit ekonomik të tremujorit aktual ndaj tremujorit paraardhës të të njëjtit vit.

**Rishikimi** – Indekset mund të rishikohen për disa arsye: Informacion shtesë, ndryshime metodologjike ose rivlersime të koeficientëve të përdorur , etj.

#### **Përkufizimet e treguesve kryesorë**

*Shitjeve neto* - Shitjet neto përfshijnë shumat faturuara për të gjithë aktivitetin e kryer nga njësia që vrojtohet për periudhën referuese dhe kjo korespondon me tregun e shitjes shërbimeve të katërve, duke përjashtuar taksën mbi vlerën e shtuar.

*Indeksi i Shitjeve neto* - Objektivi i indeksit të Shitjeve neto është të paraqesë ecurinë e tregut për shërbime, *Numri i të punësuarve* - Numri gjithsej i personave të punësuar me pagesë në njësinë e vrojtuar (përjashtuar të vetëpunësuarit me pagesë).

*Indeksi i Numrit të punësuarve* - Paraqet ecurinë e punësimit në njësitë e vrojtuar.

*Paga dhe trajtime* - Ajo përfshin fondin e pagave dhe shpërblimet e trajtimit (në vlerë monetare apo natyrë - të vlerësuar në lekë) paguar të gjithë të punësuarve, në këmbim të punës së kryer gjatë periudhës referuese.

*Indeksi i fondit të pagave* - Indeksi i fondit të pagës paraqet në mënyrë të përafërt ecurinë e fondit të pagave, në njësinë e vrojtuar, nga njëra periudhë në tjetrën.

**Përshtatja sezonale** në seritë tremujore të Shërbimeve zbatohet duke përdorur si software JDemetra+, versioni 2.2.4. Model i përzgjedhur për shpërbërjen e serive është X-12 Arima, nënspecifikimin X-13 në serinë kohore Tremujori I 2006 - Tremujori III 2024. Modeli X-12 Arima bazohet plotësisht mbi mesataren e lëvizëshme, Në seritë e të dhënave është zbatuar shpërbërja e shumëfishë (multiplikative). Në metodën multiplikative ekziston një lidhje midis komponentit të trendit , komponentit sezonal dhe komponentit irregular, ku ky i fundit shpjegon ato pjesë të serisë kohore të cilat nuk mund të parashikohen dhe janë të pazakonshme. Përshtatjet janë në drejtim të ndikimeve sezonale në pasqyrimin e statistikave tremujore. Për përshtatjet sezonale të serive është përdorur qasja direkte. Në përshtatjen sezonale janë analizuar edhe ngjarjet e veçanta të ndodhura përgjatë harkut kohor të shtrirjes së serive.