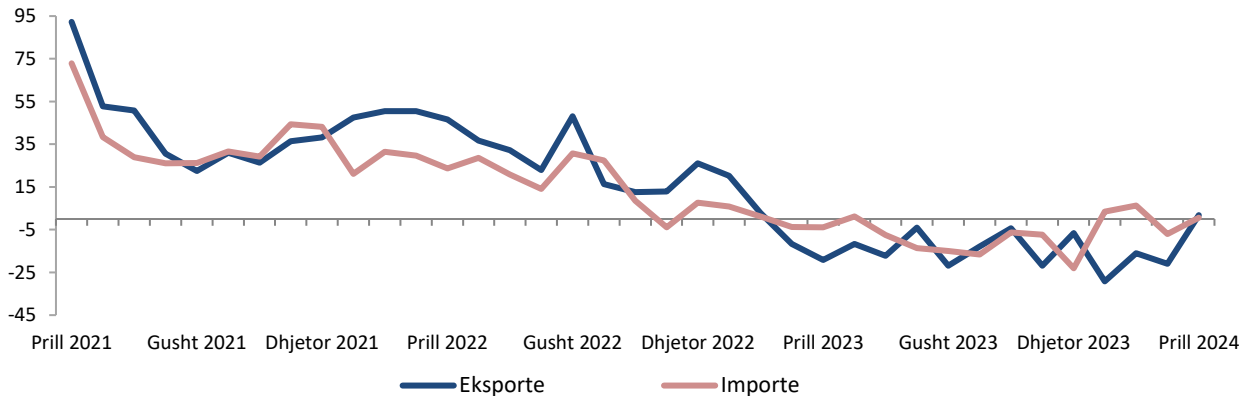


Tregtia e jashtme e mallrave

Prill 2024

Tiranë, më 17 Maj 2024: Në Prill 2024 eksportet e mallrave arritën vlerën 35 mld lekë, duke u rritur me 1,8 %, në krahasim me të njëjtën periudhë të një viti më parë dhe me 3,9 %, në krahasim me Mars 2024. Importet e mallrave arritën vlerën 75 mld lekë, duke u rritur me 0,6 %, në krahasim me një vit më parë dhe me 0,6 %, në krahasim me Mars 2024. Defiçiti tregtar i këtij muaji është 41 mld lekë, duke u ulur me -0,3 %, krahasuar me Prill 2023 dhe duke me -2,0 %, në krahasim me Mars 2024.

Fig. 1 Ndryshimi vjetor në Tregtinë e mallrave (%)

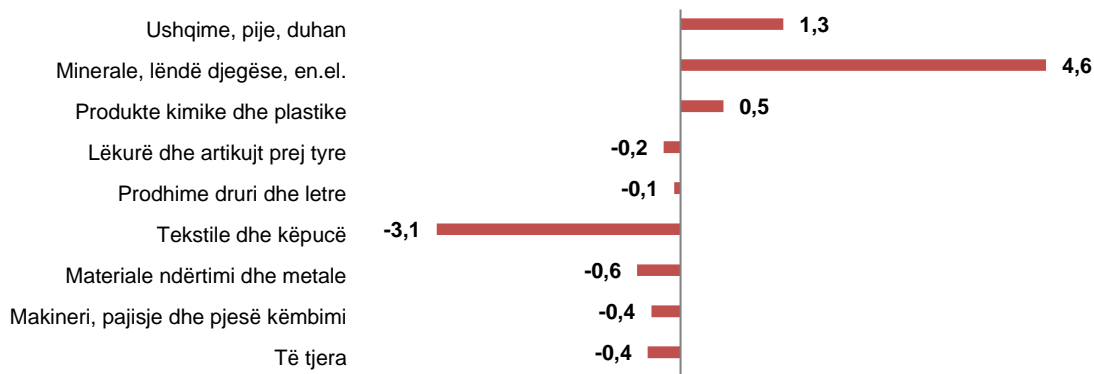


Në këtë katërmujor eksportet e mallrave arritën vlerën 130 mld lekë, duke u ulur me -17,1 %, ndërkohë importet e mallrave arritën vlerën 284 mld lekë, duke u rritur me 0,4 %, krahasuar me një vit më parë. Defiçiti tregtar arriti vlerën 154 mld lekë, duke u rritur me 22,1 %, krahasuar me të njëjtën periudhë të 2023.

Kontributi i grupeve kryesore në ndryshimin vjetor të eksporteve:

Gjatë muajit Prill 2024, në rritjen e eksporteve prej 1,8 %, pozitivisht kanë ndikuar grupet: “Minerale, lëndë djegëse, energji elektrike” me +4,6 pikë përqindje, “Ushqime, pije, duhan” me +1,3 pikë përqindje dhe “Produkte kimike dhe plastike” me +0,5 pikë përqindje. Negativisht kanë ndikuar grupet: “Tekstile dhe këpucë” me -3,1 pikë përqindje, “Materiale ndërtimi dhe metale” me -0,6 pikë përqindje, etj.

Fig. 2 Kontributi i grupeve në ndryshimin vjetor të eksporteve, Prill 2024

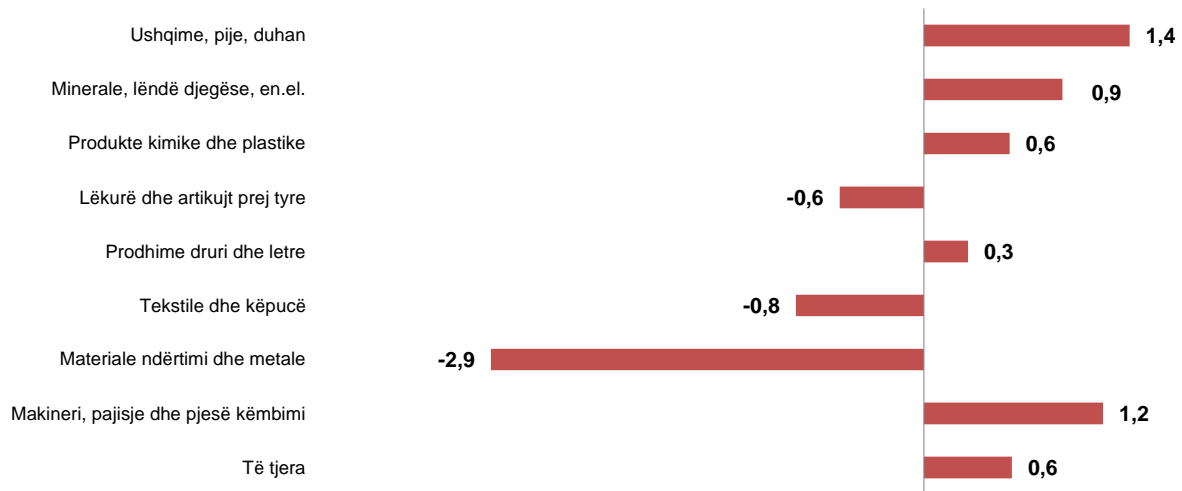


Eksportet, gjatë këtij katërmujori janë ulur me -17,1 %, krahasuar me një vit më parë. Grupet që kanë ndikuar në uljen vjetore të eksporteve, janë: “Minerale, lëndë djegëse dhe energji elektrike” me -7,7 pikë përqindje, “Tekstile dhe këpucë” me -5,1 pikë përqindje, “Materiale ndërtimi dhe metale” me -2,9 pikë përqindje, etj. Pozitivisht kanë ndikuar grupet: “Ushqime, pije, duhan” me 0,2 pikë përqindje dhe “Produkte kimike dhe plastike” me 0,1 pikë përqindje.

Kontributi i grupeve kryesore në ndryshimin vjetor të importeve:

Gjatë muajit Prill 2024, në rritjen e importeve prej 0,6 %, krahasuar me Prill 2023, kanë ndikuar pozitivisht grupet: “Ushqime, pije, duhan” me +1,4 pikë përqindje, “Makineri, pajisje dhe pjesë këmbimi” me +1,2 pikë përqindje, “Minerale, lëndë djegëse, energji elektrike” me +0,9 pikë përqindje, etj. Ndërsa negativisht kanë ndikuar grupet: “Materiale ndërtimi dhe metale” me -2,9 pikë përqindje, “Tekstile dhe këpucë” me -0,8 pikë përqindje, etj.

Fig.3 Kontributi i grupeve në ndryshimin vjetor të importeve, Prill 2024



Si katërmujor, importet janë rritur me 0,4 %, krahasuar me katërmujorin e parë 2023. Grupet që kanë ndikuar pozitivisht në rritjen vjetore të importeve, janë: “Makineri, pajisje dhe pjesë këmbimi” me +3,9 pikë përqindje dhe “Ushqime, pije, duhan” me +1,4 pikë përqindje. Ndërsa negativisht kanë ndikuar grupet: “Minerale, lëndë djegëse, energji elektrike” me -2,0 pikë përqindje, “Tekstile dhe këpucë” me -1,3 pikë përqindje, etj.

Ecuria e tregtisë së mallrave sipas vendeve partnere

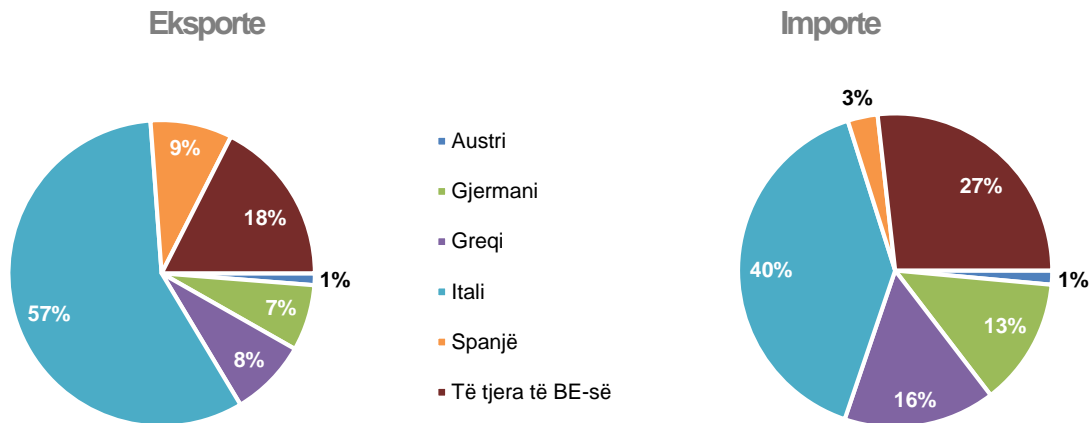
Në muajin Prill 2024, vendi me të cilin Shqipëria ka pasur rritje më të madhe të eksporteve, në krahasim me Prill 2023 është: Spanja (84,7 %), Kina (155,4 %), Maqedonia e Veriut (91,4 %), etj. Ndërsa vendet me të cilat eksportet kanë pasur uljen më të madhe, janë: Italia (18,3 %), Greqia (2.2 %) dhe Gjermania (8.1 %).

Gjatë këtij katërmujori vendet me të cilët Shqipëria ka pasur uljen më të madhe të eksporteve, në krahasim me një vit më parë, janë: Italia (13,3 %), Kosova (4,5 %) dhe Greqia (31,3 %). Ndërsa vendi me të cilin eksportet kanë pasur rritjen më të madhe, është: Kina (21,4%).

Në muajin Prill 2024, vendet me të cilët Shqipëria ka pasur rritjen më të madhe të importeve, janë: Turqia (25,0 %), Kina (0,2 %) dhe Greqia (15,8 %). Ndërsa vendet me të cilat importet kanë pasur uljen më të madhe, janë: Italia (11,8 %), Maqedonia e Veriut (5,9 %) dhe Austria (25,0 %).

Gjatë këtij katërmujori, vendet me të cilët Shqipëria ka pasur rritje më të madhe të importeve, në krahasim me një vit më parë, janë: Turqia (22,4 %), Greqia (22,8 %) dhe Gjermania (8,2 %). Ndërsa vendet me të cilat importet kanë pasur uljen më të madhe janë: Italia (5,6 %), Kina (7,2 %) dhe Maqedonia e Veriut (15,3 %).

Fig. 4 Tregtia e jashtme e mallrave sipas disa vendeve të BE-së, Prill 2024



Shkëmbimet tregtare me vendet e BE-së zënë 58,4 %, të gjithë tregtisë. Në Prill 2024, eksportet drejt vendeve të BE-së zënë 69,0 % të eksporteve gjithsej dhe importet nga vendet e BE-së zënë 53,5 % të importeve gjithsej. Partnerët kryesorë tregtarë janë: Italia (27,1 %), Kina (8,5 %), Turqia (8,2 %) dhe Greqia (7,5 %).

Shkëmbimet tregtare, për katërmujorin e parë 2024, me vendet e BE-së zënë 58,7 % të gjithë tregtisë. Në periudhën Janar – Prill 2024, eksportet drejt vendeve të BE-së zënë 73,1 % të eksporteve gjithsej dhe importet nga vendet e BE-së zënë 52,2 % të importeve gjithsej. Partnerët kryesorë tregtarë janë: Italia (28,9 %), Turqia (9,2 %), Greqia (7,4 %) dhe Kina (7,1 %).

Tab. 1 Qarkullimi i mallrave, Prill 2024

Vitet	Muajt	Eksporte (mld lekë)	Ndryshimi Vjetor (%)	Importe (mld lekë)	Ndryshimi Vjetor (%)	Bilanci Tregtar (mld lekë)	Mbulimi (%)
2000		37	-23,5	157	-1,5	-120	23,6
2001		44	19,1	190	21,0	-146	23,2
2002		47	7,7	210	10,6	-163	22,6
2003		54	14,7	226	7,4	-172	24,1
2004		62	14,0	236	4,5	-174	26,3
2005		66	6,0	262	11,1	-196	25,1
2006		77	17,6	299	14,1	-222	25,9
2007		97	25,5	376	25,8	-279	25,8
2008		113	15,8	440	16,9	-327	25,6
2009		105	-7,2	429	-2,5	-324	24,4
2010		162	54,6	478	11,4	-316	33,8
2011		197	21,9	544	13,9	-347	36,2
2012		213	8,2	528	-2,9	-315	40,3
2013		246	15,7	517	-2,1	-271	47,6
2014		256	3,8	552	6,7	-296	46,3
2015		243	-4,9	545	-1,4	-302	44,7
2016		243	0,1	579	6,4	-336	42,0
2017		273	12,1	626	8,1	-353	43,6
2018		310	13,7	641	2,4	-331	48,4
2019		299	-3,8	649	1,2	-350	46,0
2020		272	-9,0	605	-6,8	-333	44,9
2021		369	35,6	801	32,3	-432	46,1
2022		487	32,0	950	18,7	-464	51,2
2023		440	-9,5	873	-8,2	-432	50,5
2021	01 - 21	24	3,1	45	8,4	-22	52,3
	02 - 21	25	-0,9	52	0,9	-27	47,4
	03 - 21	32	78,1	64	45,3	-33	49,2
	04 - 21	29	92,3	63	72,9	-34	45,6
	Janar – Prill 21	109	34,9	225	29,0	-116	48,4
2022	01 - 22	35	47,5	55	21,1	-20	63,6
	02 - 22	37	50,5	69	31,5	-31	54,3
	03 - 22	48	50,4	84	29,7	-36	57,1
	04 - 22	42	46,6	78	23,7	-36	54,0
	Janar – Prill 22	162	48,8	285	26,7	-123	56,8
2023	01 - 23	42	20,2	58	5,8	-16	72,3
	02 - 23	38	2,8	69	1,1	-31	55,2
	03 - 23	42	-11,7	81	-3,7	-38	52,3
	04 - 23	34	-19,2	75	-3,9	-41	45,4
	Janar – Prill 23	156	-3,4	283	-0,8	-127	55,3
2024	01 - 24	30	-29,2	60	3,4	-30	49,5
	02 - 24	32	-16,1	74	6,4	-42	43,5
	03 - 24	33	-21,0	75	-7,0	-42	44,4
	04 - 24	35	1,8	75	0,6	-41	45,9
	Janar– Prill 24	130	-17,1	284	0,4	-154	45,7

Tab. 2 Tregtia e jashtme e mallrave sipas vendeve partnere (milionë lekë), Prill 2024

	Eksporte				Importe			
	Prill 2023	Prill 2024	Jan. - Prill 2023	Jan. - Prill 2024	Prill 2023	Prill 2024	Jan. - Prill 2023	Jan. - Prill 2024
Vendet e BE-së	25.605	23.839	115.773	94.863	39.803	40.297	145.783	148.258
Austri	206	296	1.380	913	778	584	2.498	2.380
Gjermani	1.809	1.663	9.357	7.450	5.198	5.297	19.589	21.200
Greqi	1.994	1.950	11.432	7.851	5.433	6.291	18.423	22.633
Itali	16.756	13.692	67.925	58.890	18.233	16.086	64.493	60.906
Spanjë	1.116	2.061	6.773	4.414	1.058	1.244	4.185	4.208
Kroaci	458	303	2.269	1.716	524	248	2.071	1.028
Të tjera të BE-së	3.266	3.875	16.636	13.629	8.579	10.547	34.525	35.903
Mbretëri e Bashkuar	131	133	567	529	775	1.245	2.778	3.143
Kinë	597	1.526	2.521	3.061	7.780	7.797	28.407	26.365
Kosovë	3.017	3.171	13.230	12.640	808	1.012	3.490	3.678
Maqedonia e Veriut	837	1.603	8.091	5.006	1.102	1.037	4.477	3.790
Rusi	1	-	4	5	157	516	1.873	1.131
SHBA	276	472	1.539	1.538	1.630	2.172	5.887	7.722
Turqi	354	405	1.731	1.534	6.894	8.617	30.028	36.749
Ukrainë	60	3	496	168	647	259	1.361	1.487
Zvicër	124	262	2.219	713	461	515	4.454	2.460
Të tjera	2.970	3.155	10.326	9.727	14.770	11.836	54.484	49.469
Gjithsej	33.972	34.569	156.497	129.785	74.825	75.303	283.022	284.251

Tab. 3 Tregtia e jashtme sipas grup mallrave (milionë lekë), Prill 2024

Grup-mallrat	Eksporte				Importe			
	Prill 2023	Prill 2024	Jan. - Prill 2023	Jan. - Prill 2024	Prill 2023	Prill 2024	Jan. - Prill 2023	Jan. - Prill 2024
Gjithsej	33.972	34.569	156.497	129.785	74.825	75.303	283.022	284.251
Ushqime. pije. duhan	4.662	5.105	16.903	17.239	11.712	12.735	43.446	47.342
Minerale. lëndë djegëse. en.el.	5.971	7.545	37.867	25.795	7.079	7.767	32.531	26.871
Produkte kimike dhe plastike	1.260	1.444	4.993	5.160	9.814	10.241	39.353	38.333
Lëkurë dhe artikujt prej tyre	287	214	1.106	827	1.456	1.037	5.153	4.140
Prodhime druri dhe letre	909	882	4.027	3.369	2.313	2.532	9.467	9.341
Tekstile dhe këpucë	10.422	9.371	44.713	36.772	8.211	7.575	31.476	27.668
Materiale ndërtimi dhe metale	6.311	6.124	29.199	24.589	12.225	10.073	43.267	40.510
Makineri. pajisje dhe pj. këmb.	3.138	3.012	13.777	12.523	18.957	19.847	66.881	77.799
Të tjera	1.013	872	3.913	3.509	3.058	3.496	11.448	12.247

Tab. 4 Të dhënat progresive të eksporteve sipas grup mallrave dhe partnerëve kryesorë (milionë lekë), Prill 2024

	Itali		Kosovë		Gjermani		Greqi	
	2023	2024	2023	2024	2023	2024	2023	2024
Gjithsej	67.925	58.890	13.230	12.640	11.432	7.851	9.357	7.450
Ushqim. pije duhan	4.698	5.115	1.795	1.777	1.489	1.416	661	504
Minerale. lëndë djegëse. energji elektrike	4.102	5.048	2.822	2.994	4.643	854	4.176	2.536
Produkte kimike dhe plastike	2.030	2.025	1.329	1.247	356	316	12	11
Lëkurë dhe artikuj prej lëkure	1.052	688	4	1	10	101	2	1
Prodhime druri dhe letre	2.410	1.832	356	381	624	531	50	37
Tekstile dhe këpucë	34.953	27.876	74	61	2.257	2.742	3.236	3.055
Materiale ndërtimi dhe metale	9.690	7.709	5.551	5.193	1.681	1.528	468	229
Makineri. pajisje dhe pjesë këmbimi	7.112	6.753	748	581	32	78	631	940
Të tjera	1.880	1.844	551	404	342	286	121	139

Tab. 5 Të dhënat progresive të importeve sipas grup mallrave dhe partnerëve kryesorë (milionë lekë), Prill 2024

	Itali		Turqi		Kinë		Greqi	
	2023	2024	2023	2024	2023	2024	2023	2024
Gjithsej	64.493	60.906	30.028	36.749	28.407	26.365	18.423	22.633
Ushqim. pije duhan	8.291	9.385	2.070	1.876	603	638	5.508	6.241
Minerale. lëndë djegëse. energji elektrike	2.244	1.352	4.629	5.571	15	6	1.893	3.272
Produkte kimike dhe plastike	8.027	7.627	4.176	3.880	2.533	2.154	3.270	4.102
Lëkurë dhe artikuj prej lëkure	4.184	3.245	131	103	239	301	10	93
Prodhime druri dhe letre	2.198	1.952	1.698	1.627	547	541	1.199	1.262
Tekstile dhe këpucë	15.202	12.165	4.782	3.609	3.834	4.255	1.721	2.259
Materiale ndërtimi dhe metale	9.268	7.490	7.192	10.039	3.659	3.667	2.895	3.322
Makineri. pajisje dhe pjesë këmbimi	12.493	14.642	3.957	8.840	14.917	12.395	1.259	1.239
Të tjera	2.586	3.049	1.392	1.203	2.061	2.409	669	843

Metodologjia

Tregtia e Jashtme e mallrave është një publikim periodik mujor që paraqet tregtinë e mallrave të Shqipërisë me vendet e tjera të botës, Të dhënat e përpunuara nga INSTAT për këtë publikim janë të dhëna administrative të cilat merren nga Drejtoria e Përgjithshme e Doganave,

Definicionet:

Eksportet janë në përgjithësi mallra të destinuara tek një vend i tretë, të vendosura nën regjimin doganor, në përpunimin pasiv ose të riekportuar pas përpunimit aktiv,

Vlera F.O.B: Është vlera e mallrave të eksportuara deri në kufirin e vendit eksportues, pra përfshin koston e mallrave të eksportuara dhe shpenzimet deri në kufi të vendit eksportues,

Importet janë në përgjithësi mallra që vinë nga një vend i tretë, të vendosura direkt në qarkullim të lirë ose që qëndrojnë në magazinat e ruajtjes nën procedurat doganore të lejimit për qarkullim të lirë, për përpunim aktiv ose për përpunim nën kontrollin doganor,

Vlera C.I.F: Është vlera e mallrave të importuara dërguar deri në kufirin e vendit importues, pra përfshin koston e mallit edhe shpenzimet e transportit dhe sigurimit deri në kufirin e vendit që importon mallrat,

Nomenklatura e Kombinuar (NK) është një nomenklaturë mallrash e përdorur për statistikat e tregtisë ndërkombëtare të mallrave dhe për tarifatat doganore,

<http://www.instat.gov.al/al/metodologji/klasifikime-nomenklatura.aspx>;

Vendet anëtare të Bashkimit Evropian: Belgjikë, Gjermani, Francë, Itali, Luksemburg, Holandë, Danimarkë, Irlandë, Greqi, Spanjë, Portugali, Austri, Finlandë, Suedi, Qipro, Çeki, Estoni, Hungari, Letoni, Lituani, Maltë, Poloni, Sllovaki, Slloveni, Bullgari, Rumani, Kroaci.

Shpjegimi i simboleve

(0) vlerë më e vogël se gjysma e njësisë matëse

(-) pa vlerë

(÷) deri