

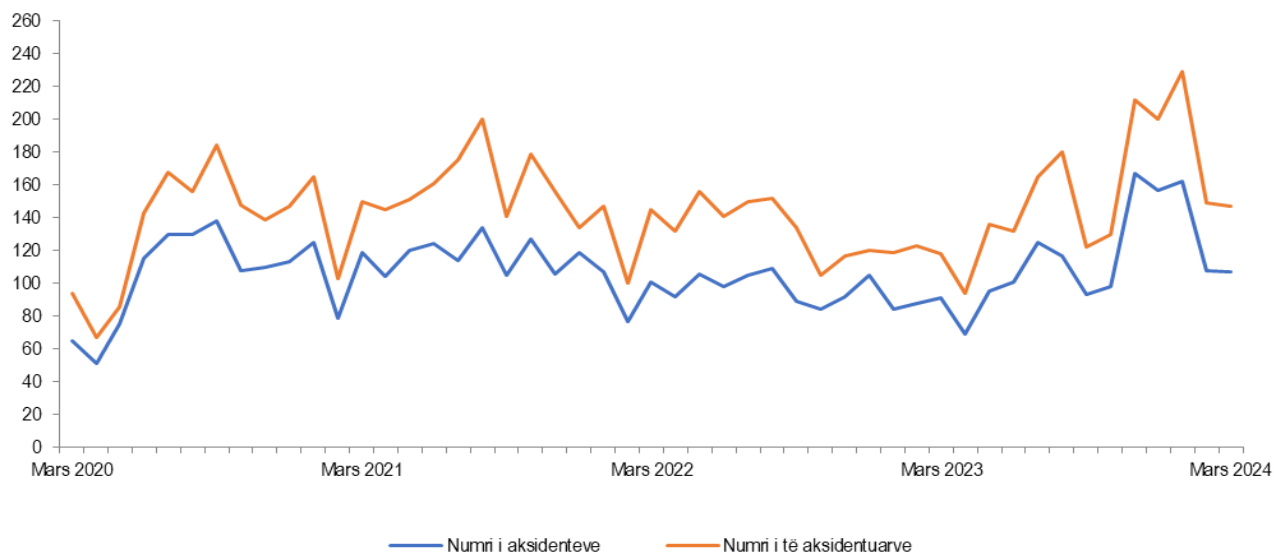
Aksidentet Rrugore

Mars 2024

Tiranë, më 29 Prill 2024 : Në muajin Mars 2024 numërohen 107 aksidente rrugore. Numri i të aksidentuarve (të vrarë dhe të plagosur) rezulton 147 persona në muajin Mars 2024.

Gjatë tremujorit të parë 2024 vdekshmëria në aksidente rrugore është 9 për 100 aksidente, ndërsa në të njëjtën periudhë të një viti më parë ishte 17,5 për 100 aksidente rrugore.

Fig. 1 Aksidentet rrugore dhe të aksidentuarit (të vrarë e të plagosur), Mars 2020 – Mars 2024

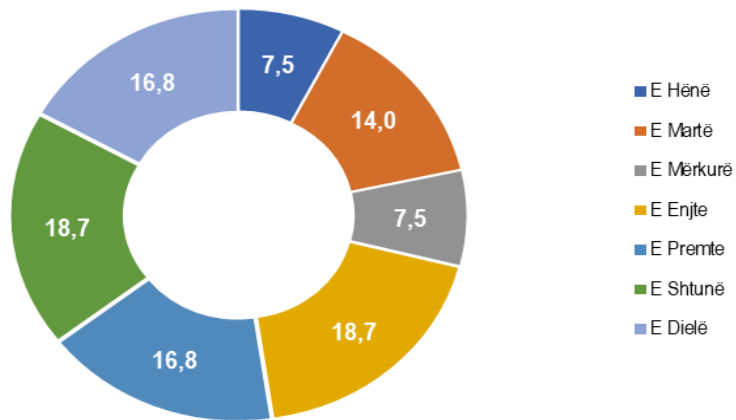


Burimi: Drejtoria e Përgjithshme e Policisë së Shtetit, llogaritjet INSTAT

Aksidentet rrugore, në 87,9 % të rasteve, kanë ndodhur si pasojë e sjelljes së drejtuesit të mjetit. Numri më i lartë i aksidenteve në këtë periudhë është kryer nga grup-mosha 25-34 vjeç, duke zënë 31,8 % të numrit të aksidenteve gjithsej.

Në muajin Mars 2024, numri më i lartë i aksidenteve rrugore ka ndodhur ditën e Enjte dhe të Shtunë me 18,7%, ndërsa numri më i ulët i aksidenteve ka ndodhur në ditën e Hënë dhe të Mërkurë me 7,5 %.

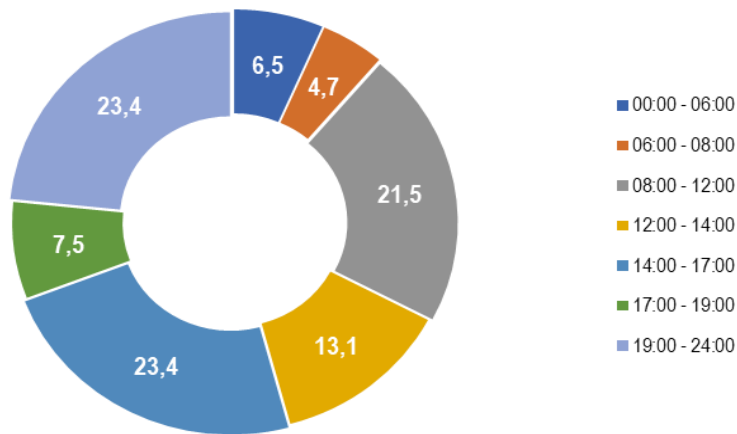
Fig. 2 Aksidentet rrugore sipas ditëve të javës në %, Mars 2024



Burimi: Drejtoria e Përgjithshme e Policisë së Shtetit, llogaritjet INSTAT

Në muajin Mars 2024, numri më i lartë i aksidenteve rrugore ka ndodhur gjatë harkut kohor 14:00-17:00 dhe 19:00-24:00 duke zënë 23,4 % të numrit të aksidenteve rrugore gjithsej.

Fig. 3 Aksidentet rrugore sipas orës së ndodhjes në %, Mars 2024



Burimi: Drejtoria e Përgjithshme e Policisë së Shtetit, llogaritjet INSTAT

Tab.1 Aksidentet rrugore dhe numri i të aksidentuarve sipas gjinisë

Periudha	Aksidente	Të vdekur dhe të plagosur	
	Gjithsej	Femra	Meshkuj
Mars 2023	91	34	84
Mars 2024	107	52	95
Ndryshimi vjetor (%)	17,6	52,9	13,1
Janar-Mars 2023	263	115	245
Janar-Mars 2024	377	175	350
Ndryshimi vjetor (%)	43,3	52,2	42,9

Burimi: Drejtoria e Përgjithshme e Policisë së Shtetit, Ilogaritjet INSTAT

Tab.2 Aksidentet rrugore, numri i të vdekurve dhe të plagosurve sipas përdoruesve të rrugës

Periudha	Aksidentet sipas		Të vdekur dhe të plagosur	
	Sjellja e drejtuesit të mjetit	Sjellja e këmbësorit	Sjellja e drejtuesit të mjetit	Sjellja e këmbësorit
	Mars 2023	73	18	100
Mars 2024	94	13	134	13
Ndryshimi vjetor (%)	28,8	-27,8	34,0	-27,8
Janar-Mars 2023	212	51	307	53
Janar-Mars 2024	315	62	456	69
Ndryshimi vjetor (%)	48,6	21,6	48,5	30,2

Burimi: Drejtoria e Përgjithshme e Policisë së Shtetit, Ilogaritjet INSTAT

Tab.3 Aksidentet rrugore sipas moshës së drejtuesit të mjetit

Periudha	Aksidentet sipas moshës së drejtuesit të mjetit					Larguar nga vendi i ngjarjes
	0 - 24 vjeç	25- 34 vjeç	35- 44 vjeç	45-59 vjeç	60+ vjeç	
Mars 2023	19	28	15	15	13	1
Mars 2024	19	34	21	16	12	5
Ndryshimi vjetor (%)	0,0	21,4	40,0	6,7	-7,7	400,0
Janar-Mars 2023	49	74	52	48	32	8
Janar-Mars 2024	75	100	74	69	44	15
Ndryshimi vjetor (%)	53,1	35,1	42,3	43,8	37,5	87,5

Burimi: Drejtoria e Përgjithshme e Policisë së Shtetit, Ilogaritjet INSTAT

Për t'u konsultuar me botime të tjera, vizitoni faqen e INSTAT: <http://www.instat.gov.al/al/temat/industria-tregtia-dhe-sh%C3%ABrbimet/transporti-dhe-aksidentet/#tab3>

Tab.4 Aksidentet rrugore, numri i të vdekurve dhe të plagosurve sipas qarqeve

Periudha	Aksidente		Të vdekur dhe të plagosur		Aksidente		Të vdekur dhe të plagosur	
	Mars 2023	Mars 2024	Mars 2023	Mars 2024	Janar-Mars 2023	Janar-Mars 2024	Janar-Mars 2023	Janar-Mars 2024
Shqipëria	91	107	118	147	263	377	360	525
Berat	3	2	3	3	8	4	8	6
Dibër	3	0	3	0	6	8	12	17
Durrës	14	13	24	20	41	40	58	57
Elbasan	1	6	1	6	9	24	9	33
Fier	5	8	5	10	12	28	18	37
Gjirokastrë	3	5	4	16	11	17	18	37
Korçë	5	2	5	2	9	16	10	22
Kukës	4	6	5	4	11	12	18	11
Lezhë	6	15	8	20	16	41	27	65
Shkodër	2	6	2	8	4	14	6	18
Tiranë	42	41	54	55	128	153	167	197
Vlorë	3	3	4	3	8	20	9	25

Burimi: Drejtoria e Përgjithshme e Policisë së Shtetit, llogaritjet INSTAT

Metodologjia

Qëllimi i publikimit mujor të aksidenteve rrugore është paraqitja e rezultateve dhe treguesve mbi aksidentet rrugore si: ndryshimi në numrin e aksidenteve mujore, numrit të personave të vrarë dhe të plagosur nga aksidentet rrugore të klasifikuar sipas gjinisë, sjelljes së përdoruesve të rrugës, moshës dhe qarqeve në vend duke e krahasuar me të njëjtën periudhë të një viti më parë, Drejtoria e Përgjithshme e Policisë së Shtetit është institucioni i cili i siguron INSTAT-it një sistem të gjerë informacioni lidhur me aksidentet rrugore,

Përkufizime

Aksidente: Ngjarje e papritur, e padëshiruar ose e paqëllimshme ose një zinxhir specifik ngjarjesh të tilla që sjellin pasoja të dëmshme,

Aksident me pasoja: Çdo aksident që përfshin të paktën një automjet rrugor në lëvizje në një rrugë publike ose private në të cilën publiku ka të drejtë hyrjeje, duke rezultuar në të paktën një person të plagosur ose të vrarë,

I vdekur: Çdo person i cili ka vdekur menjëherë ose brenda 30 ditëve si rezultat i aksidentit, përjashtuar vetëvrasjet,

I plagosur: Çdo person i cili si rezultat i një aksidenti nuk u vra menjëherë ose nuk vdiq brenda 30 ditësh, por pësoi një dëmtim për të cilin lind nevoja e një trajtimi mjekësor, duke përjashtuar vetëvrasjet në përpjekje,

Sjellja e Drejtuesit të Mjetit: Nënkupton aksidentet që ndodhin kur drejtuesi i mjetit nuk zbaton rregullat e qarkullimit rrugor sipas “Kodit Rrugor” si: frenim i papritur, mosrespektimi i shenjave (sinjalistikës) së trafikut, mosrespektimi i normave të shpejtësisë, etj,

Sjellja e Këmbësorëve: Nënkupton aksidentet që ndodhin kur këmbësori nuk zbaton rregullat e qarkullimit rrugor sipas “Kodit Rrugor” si: kalim rruge pa kujdes, etj,

Burimi i të dhënave: Të dhënat janë siguruar nga Ministria e Punëve të Brendshme/Drejtoria e Policisë së Shtetit,

Të dhënat e muajit të fundit mbi Personat e vdekur nga aksidentet rrugore janë paraprake dhe subjekt rishikimi, Për më shumë, referohu: [Politika e Revizionimit Statistikor](#).

Shpjegimi i simboleve

- 0 vlerë më e vogël se gjysma e njësisë matëse
- pa vlerë
- (,,,) mungesë të dhënash