

Rezultatet finale të Anketës strukturore të Ndërmarrjeve, 2022

Tiranë, më 15 Shkurt 2024: Anketa Strukturore pranë Ndërmarrjeve ka për qëllim të ofrojë informacion mbi strukturën ekonomike, financiare dhe karakteristikat kryesore të ndërmarrjeve të regjistruara në Regjistrin Statistikor të Ndërmarrjeve dhe aktive në sektorët ku ato operojnë, në periudhën referuese Janar – Dhjetor 2022.

Në vitin 2022, kanë qënë 113.460 ndërmarrje ekonomike aktive në sektorë të ndryshëm të ekonomisë, duke shënuar një rritje me 9,1 %, krahasuar me vitin 2021. Ndërmarrjet që ushtrojnë aktivitet tregtar kanë zënë përqindjen më të lartë të numrit të ndërmarrjeve me 36,5 %.

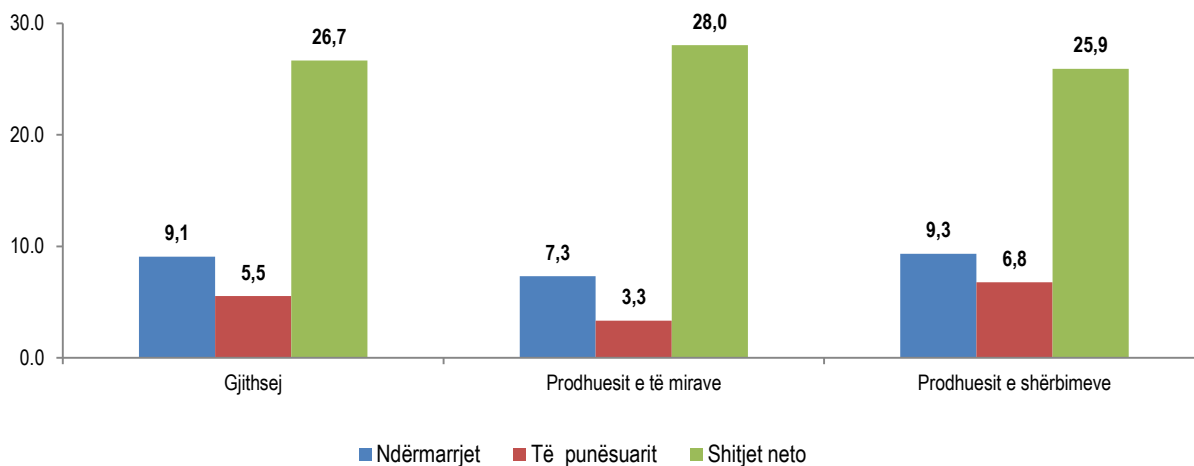
Numri i të punësuarve gjithsej në vitin 2022 ka qënë 547.942, duke u rritur me 5,5 %, krahasuar me vitin 2021. Prodhuesit e shërbimeve që ushtrojnë aktivitetin e tyre në sektorët tregti, akomodim dhe shërbim ushqimor, transport dhe komunikacion dhe shërbime të tjera, zënë 64,8 % të numrit të të punësuarve gjithsej. Prodhuesit e të mirave që ushtrojnë aktivitetin e tyre në sektorët industri nxjerrëse, industri përpunuese, energji, ujë, trajtimi i mbetjeve dhe sektorin e ndërtimit, zënë 35,2 %.

Shitjet neto në vitin 2022 arritën vlerën 3.359 miliardë lekë, duke shënuar një rritje prej 26,7 % ndaj vitit 2021. Prodhuesit e shërbimeve zënë pjesën më të madhe të shitjeve neto të realizuara duke përbërë 64,7 % të shitjeve neto gjithsej.

Tab.1 Treguesit kryesorë sipas aktivitetit ekonomik, 2022

| Aktiviteti ekonomik | Ndërmarrjet | | Të punësuarit | | Shitjet neto | |
|--|----------------|--------------|----------------|--------------|------------------|--------------|
| | nr. | % | nr. | % | mln Lekë | % |
| Gjithsej | 113.460 | 100,0 | 547.942 | 100,0 | 3.359.288 | 100,0 |
| Prodhuesit e të mirave | 14.738 | 13,0 | 192.926 | 35,2 | 1.186.867 | 35,3 |
| Industri nxjerrëse | 701 | 0,6 | 9.202 | 1,6 | 99.619 | 3,0 |
| Industri përpunuese | 7.495 | 6,6 | 104.555 | 19,1 | 399.982 | 11,9 |
| En. elek.. gazi. uji dhe trajtimi i mbetjeve | 772 | 0,7 | 23.431 | 4,3 | 346.597 | 10,3 |
| Ndërtim | 5.769 | 5,1 | 55.739 | 10,2 | 340.669 | 10,1 |
| Prodhuesit e shërbimeve | 98.721 | 87,0 | 355.015 | 64,8 | 2.172.420 | 64,7 |
| Tregti | 41.361 | 36,5 | 136.015 | 24,8 | 1.516.584 | 45,1 |
| Akomodimi dhe shërbimi ushqimor | 17.325 | 15,3 | 54.388 | 9,9 | 101.648 | 3,0 |
| Transp.. inform..komunikacioni | 10.138 | 8,8 | 47.079 | 8,6 | 244.365 | 7,4 |
| Shërbime të tjera | 29.897 | 26,4 | 117.534 | 21,5 | 309.823 | 9,2 |

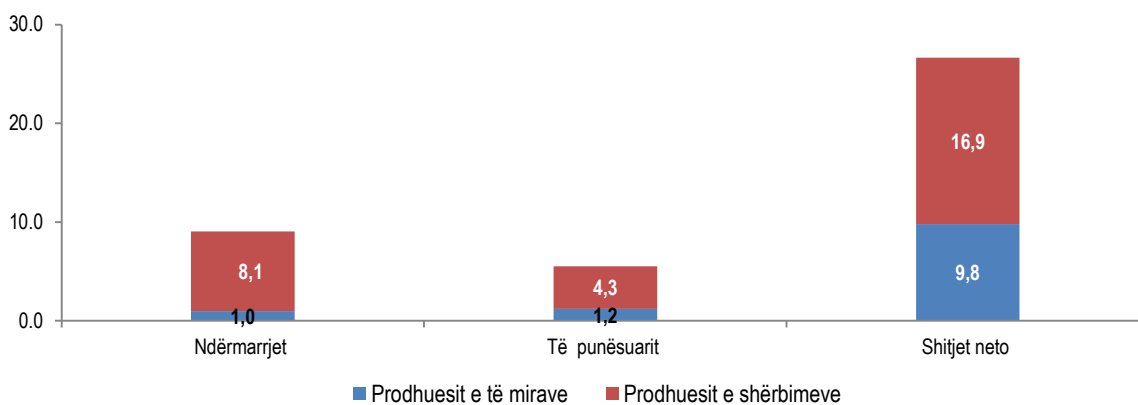
Fig.1 Ndryshimet vjetore të treguesve kryesorë, 2022/2021



Ndërmarrjet në prodhuesit e të mirave kanë kontribuar me 1,0 pikë përqindje në numrin e ndërmarrjeve; 1,2 pikë përqindje në numrin e të punësuarve dhe 9,8 pikë përqindje në shitjet neto.

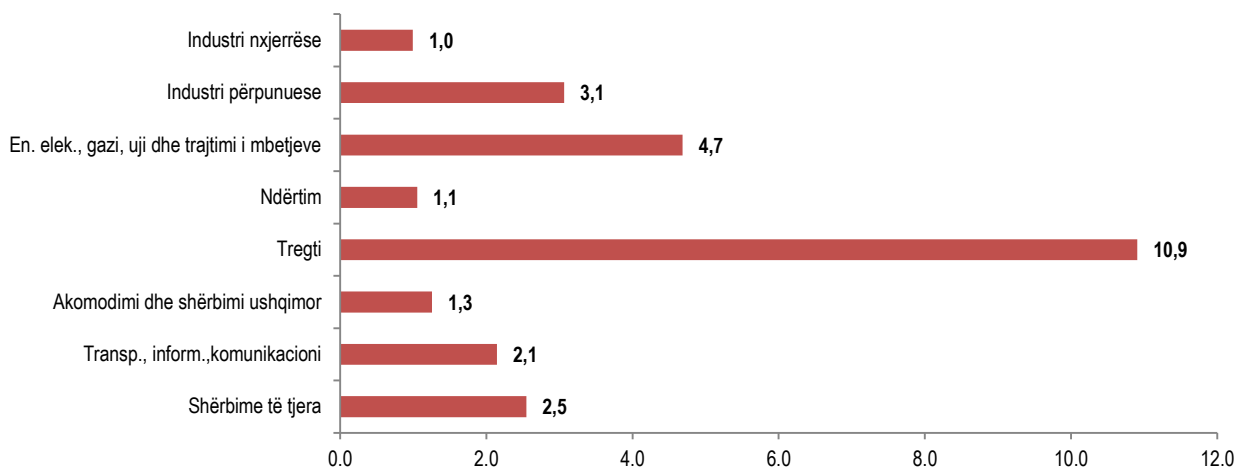
Ndërmarrjet në prodhuesit e shërbimeve kanë kontribuar me 8,1 pikë përqindje në numrin e ndërmarrjeve; 4,3 pikë përqindje në numrin e të punësuarve dhe 16,9 pikë përqindje në shitjet neto.

Fig.2 Kontributi i prodhuesve të të mirave dhe shërbimeve, në ndryshimin vjetor, 2022/2021, (p.p)



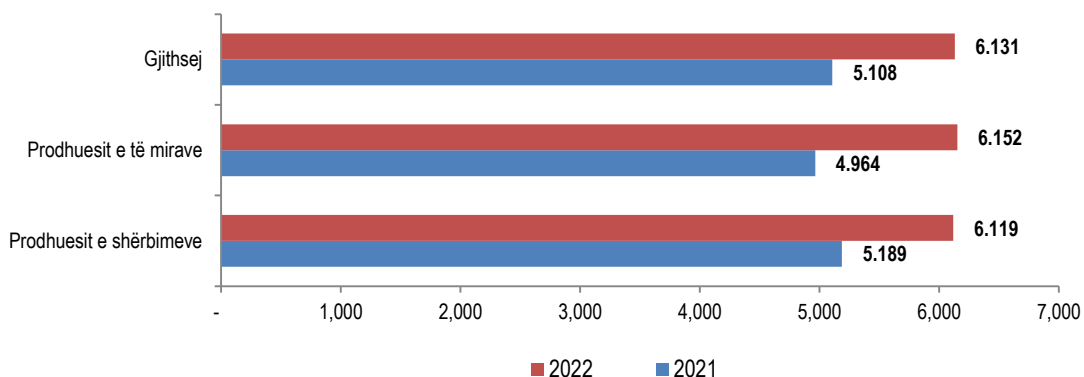
Sektori i Tregtisë dhe sektori i Energjisë Elektrike kanë kontribuar përkatësisht me 10,9 pikë përqindje dhe 4,7 pikë përqindje në rritjen prej 26,7 % të shitjeve neto gjithsej.

Fig.3 Kontributi i aktiviteteve ekonomike në ndryshimin vjetor të shitjeve neto, 2022/2021, (p.p)



Shitjet neto për të punësuar për vitin 2022 kanë qënë 6.131 mijë lekë nga 5.108 mijë lekë për të punësuar rezultuar në vitin 2021. Ky tregues është më i lartë tek prodhuesit e të mirave (6.152 mijë lekë për të punësuar), në krahasim me prodhuesit e shërbimeve (6.119 mijë lekë për të punësuar).

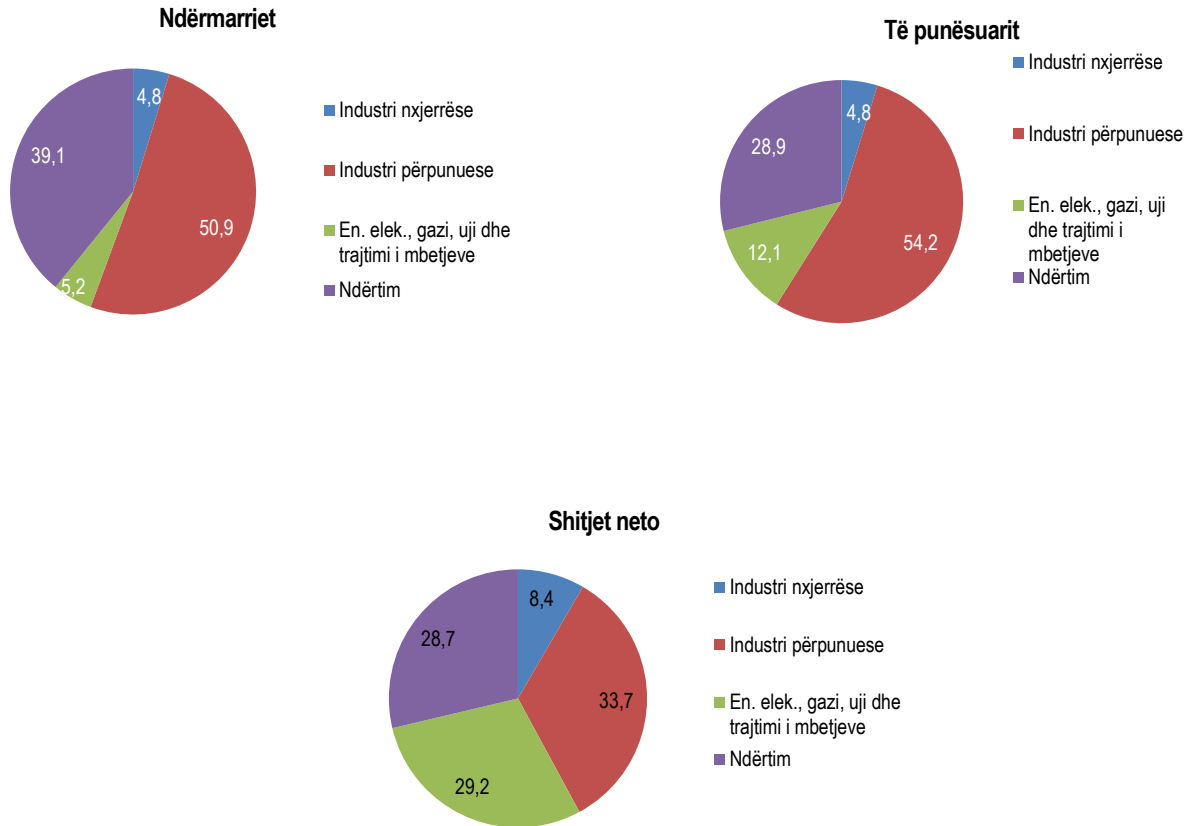
Fig.4 Shitjet neto për të punësuar, 2022/2021, mijë/lekë



Ndërmarrjet e prodhimit të të mirave ku përfshihen sektorët e industrisë nxjerrëse, përpunuese, energjisë elektrike, gazit, ujit dhe menaxhimit të mbetjeve si edhe ndërtimi, përbëjnë rreth 35,3 % të shitjeve neto të realizuara.

Sektori me ndikimin më të madh në prodhuesit e të mirave për numrin e ndërmarrjeve aktive (6,6%), shitjet neto (11,9%) dhe numrin e të punësuarve (19,1%) ka qënë sektori i industrisë përpunuese.

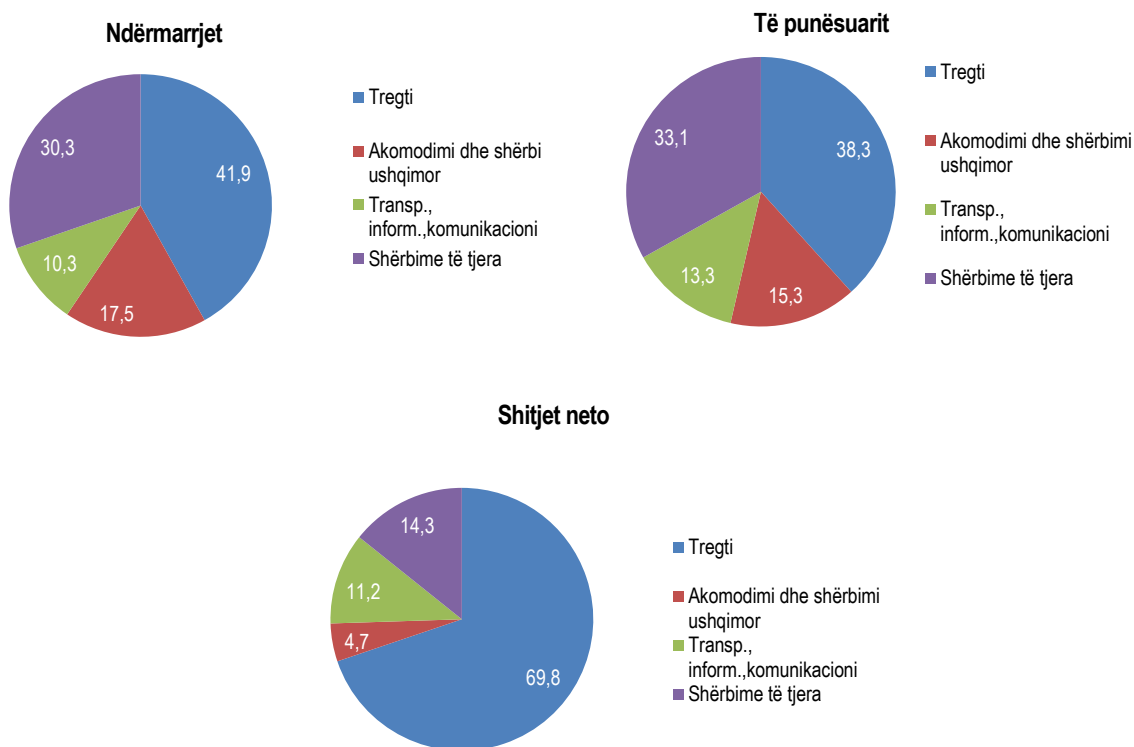
Fig.5 Struktura e treguesve bazë sipas aktiviteteve ekonomike për prodhuesit e të mirave, 2022



Në prodhuesit e shërbimeve operojnë 87,0 % e ndërmarrjeve aktive të cilat realizuan 64,7 % të shitjeve neto. Në këtë grup ndërmarrjesh rolin kryesor e luan tregtia (ku përfshihen tregtia me shumicë, me pakicë dhe riparimi i automjeteve).

Në tregti operojnë 36,5 % e ndërmarrjeve të cilat realizojnë 45,1 % të shitjeve neto gjithsej. Sektori i tregtisë kontribuoi me 10,9 pikë përqindje në rritjen vjetore prej 26,7 % të shitjeve neto. Të punësuarit në tregti zënë 24,8 % të numrit të të punësuarve gjithsej.

Fig.6 Struktura e treguesve bazë sipas aktiviteteve ekonomike për prodhuesit e shërbimeve, 2022



Gjatë vitit 2022 ndërmarrjet me 50 e më shumë të punësuar kanë zënë 41,3 % të numrit gjithsej të të punësuarve të cilët realizuan 47,4 % të shitjeve neto edhe pse përbëjnë vetëm 1,3 % të ndërmarrjeve aktive.

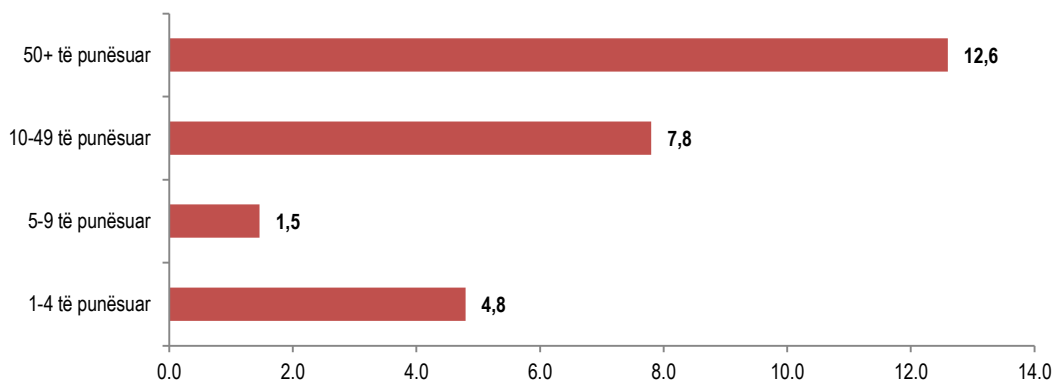
Ndërmarrjet me 1-4 të punësuar zënë 28,3 % të të punësuarve gjithsej të cilët kanë realizuar 13,9 % të shitjeve neto dhe përbëjnë 86,4 % të ndërmarrjeve aktive.

Tab.2 Treguesit kryesorë sipas madhësisë së ndërmarrjes, 2022

| Madhësia e ndërmarrjes | Ndërmarrjet | | Të punësuarit | | Shitjet neto | |
|------------------------|----------------|--------------|----------------|--------------|------------------|--------------|
| | nr. | % | nr. | % | mIn Lekë | % |
| Gjithsej | 113.460 | 100,0 | 547.942 | 100,0 | 3.359.288 | 100,0 |
| 1-4 të punësuar | 98.039 | 86,4 | 155.294 | 28,3 | 465.964 | 13,9 |
| 5-9 të punësuar | 8.093 | 7,2 | 51.303 | 9,4 | 282.776 | 8,4 |
| 10-49 të punësuar | 5.842 | 5,1 | 115.007 | 21,0 | 1.017.074 | 30,3 |
| 50+ të punësuar | 1.486 | 1,3 | 226.337 | 41,3 | 1.593.474 | 47,4 |

Nga rezultatet vërehet se ndërmarrjet me 50 dhe më shumë të punësuar kanë kontribuar me 12,6 pikë përqindje në ndryshimin vjetor të shitjeve neto gjithsej. Ndërmarrjet me 1-4 të punësuar kanë kontribuar me 4,8 pikë përqindje.

Fig.7 Kontributi në ndryshimin vjetor të shitjeve neto të ndërmarrjeve sipas madhësisë, 2022/2021, (p.p)



Metodologjia

Statistikat strukturore të ndërmarrjeve kanë si qëllim të tregojnë strukturën e ndërmarrjeve sipas aktiviteteve ekonomike. Treguesit paraqiten për aktivitetet ekonomike gjithsej, sipas degëve dhe sipas madhësisë së ndërmarrjeve. Statistikat përfshijnë gjithë ndërmarrjet që prodhojnë të mira e shërbime në Shqipëri, për të gjitha format legale (nuk përfshihen aktivitetet e bujqësisë, peshkimit, aktivitetet e ndërmjetësimit monetar dhe financiar, administrata publike dhe e mbrojtjes si edhe aktivitetet e organizatave ndërkombëtare). Popullsia është bazuar në ndërmarrjet të cilat sipas regjistrimit statistikor janë aktive në dhjetor të vitit referues. Klasifikimi i ndërmarrjeve është bërë sipas Nomenklaturës së Veprimtarive Ekonomike, NVE Rev.2. Të dhënat i përkasin periudhës vjetore kalendarike. Viti fiskal korrespondon me vitin kalendarik. Klasifikimi i ndërmarrjeve sipas madhësisë është bërë sipas numrit të punësuarve (matur si të punësuar me kohë të plotë). Për ndërmarrjet me 1-9 të punësuar është marrë mostër me zgjedhje për anketim. Ndërmarrjet me 10 e më shumë të punësuar janë anketuar tërësisht. Grumbullimi i të dhënave është kryer me intervistim të drejtpërdrejtë pranë ndërmarrjeve. Për më shumë informacion metodologjik referohuni link-ut:

<http://www.instat.gov.al/al/temat/industria-tregtia-dhe-sh%C3%ABrbimet/statistikat-strukturore-t%C3%AB-nd%C3%ABmarrjeve-ekonomike/> .

Rezultatet e statistikave strukturore të ndërmarrjeve në mënyrë që të jenë të përshtatshme me ato të vendeve evropiane, publikohen duke zbatuar rregulloret Komisionit Evropian:

- Rregulloren e Komisionit Evropian Nr.1893/2006 mbi "Implementimin e Nomenklaturës së Veprimtarive Ekonomike, NVE Rev.2 në Statistikat Strukturore të Ndërmarrjeve;
- Rregulloren e BE-së 2019/2152 mbi statistikave evropiane të biznesit (rregullorja EBS);
- Rregullen zbatuese 2020/1197 që përcakton specifikimet dhe marrëveshjet teknike (akti i përgjithshëm zbatues).

Rezultatet e Anketës Strukturore të Ndërmarrjeve 2022 publikohen sipas Nomenklaturës së Veprimtarisë Ekonomike Rev.2. Për më shumë informacion referohuni link-ut:

<http://www.instat.gov.al/al/dokumentimi/klasifikime-nomenklatura/>

Aktivitetet ekonomike

| Struktura e NVE Rev.2 | | Aktivitetet ekonomike të përfshira në vrojtim |
|-----------------------|---|---|
| Seksioni | Përshkrimi | |
| Të mirat | | |
| A | Bujqësi, pyje dhe peshkim | - |
| B | Industri nxjerrëse | ✓ |
| C | Industri përpunuese | ✓ |
| D | Energjia elektrike, furnizimi me gaz, avull dhe ajër i kondicionuar | ✓ |
| E | Furnizimi me ujë, aktivitete të trajtimit dhe menaxhimit të mbeturinave, mbetjeve | ✓ |
| F | Ndërtim | ✓ |
| Shërbimet | | |
| G | Tregti me shumicë dhe pakicë, riparimi i automobilave dhe motoçikletave | ✓ |
| I | Akomodimi dhe aktivitetet e shërbimit të ushqimit | ✓ |
| H | Transport dhe magazinim | ✓ |
| J | Informacioni dhe komunikacioni | ✓ |
| K | Aktivitetet financiare dhe të sigurimit | - |
| L | Pasuritë e patundshme | ✓ |
| M | Aktivitetet profesionale, shkencore dhe teknike | ✓ |
| N | Shërbime administrative dhe mbështetëse | ✓ |
| O | Administrimi publik dhe i mbrojtjes; sigurimi social i detyrueshëm | - |
| P | Arsimi | ✓ |
| Q | Shëndetësia dhe aktivitete të punës sociale | ✓ |
| R | Art, argëtim dhe zbavitje | ✓ |
| S | Aktivitete të tjera shërbimi | ✓ |
| T | Shërbime në shtëpi | - |
| U | Aktivitete të organizatave ndërkombëtare | - |

* Aktivitetet e Shërbimeve nga seksioni L në S (përfshirë S94) përfshihen në Shërbime të tjera.

Përkufizimet kryesore të treguesve bazë

Ndërmarrja është njësi më e vogël e kombinimit të njësisë legale me njësinë e prodhimit të produkteve ose shërbimeve e cila ka pavarësi në vendim-marrje. sidomos për përdorimin e burimeve të saj materiale e monetare. Një ndërmarrje mund të ushtrojë një ose disa aktivitete ekonomike.

Numri i të punësuarve përfshin të gjithë personat që punojnë në ndërmarrje përfshirë pronarët. të punësuarit me pagesë si dhe pjesëtarët e familjes të papaguar.

Shitjet neto përfshijnë shumat e faturuara për të gjithë aktivitetin e kryer nga njësi që vrojtohet për periudhën referuese dhe kjo korrespondon me vlerën e shitjes së mallrave dhe shërbimeve të tretëve. duke përjashtuar taksën mbi vlerën e shtuar. Ky variabël mund të gjendet në botimet e tjera me termat: shifra e afarizmit ose xhiro.