

Statistikat afatshkurtra

Shërbimet - Tremujori III 2023

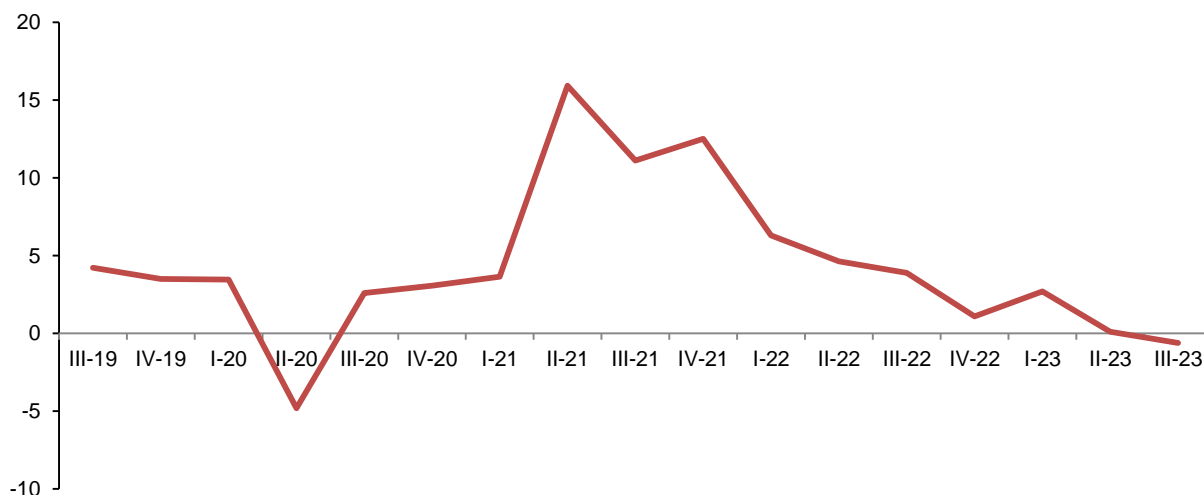
Tiranë, më 15 Dhjetor 2023: Treguesit tremujorë mbi shërbimet, përfshijnë aktivitetet ekonomike: Tregti me shumicë dhe pakicë, riparimi i automjeteve dhe motorçikletave; Transport, Magazinim dhe Postë; Hotele; Bar-Restorante; Informacioni dhe Komunikacioni; Aktivitete të Arkitekturës dhe Inxhinierike dhe Agjenci udhëtimi, në tremujorin e tretë 2023, paraqiten si më poshtë:

Tregti me shumicë dhe pakicë, riparimi i automjeteve dhe motorçikletave

Indekset e treguesve në aktivitetin Tregti, e cila përfshin tregti me shumicë, tregti me pakicë dhe riparimi i automjeteve dhe motorçikletave, në tremujorin e tretë 2023, paraqiten si më poshtë:

- Indeksi i shitjeve neto në volum shënoi rënie 0,6 %, krahasuar me tremujorin e tretë 2022;
- Indeksi i numrit të të punësuarve shënoi rritje 0,5 %, krahasuar me tremujorin e tretë 2022;
- Indeksi i fondit të pagave shënoi rritje 16,0 %, krahasuar me tremujorin e tretë 2022.

Fig. 1 Ndryshimet vjetore të Indeksit të shitjeve neto në volum, Tregti (%)



Transport, Magazinim dhe Postë

Indekset e treguesve në aktivitetin Transport, Magazinim dhe Postë, i cili përfshin transportin Hekurudhor të mallrave, Detar, Ajror, Magazinimin dhe aktivitetin Postar, në tremujorin e tretë 2023, paraqiten si më poshtë:

- Indeksi i shitjeve neto në volum shënoi rënie 3,4 %, krahasuar me tremujorin e tretë 2022;
- Indeksi i numrit të të punësuarve shënoi rritje 2,1 %, krahasuar me tremujorin e tretë 2022;
- Indeksi i fondit të pagave shënoi rritje 13,2 %, krahasuar me tremujorin e tretë 2022.

Fig. 2 Ndryshimet vjetore të Indeksit të shitjeve neto në volum, Transport, Magazinim dhe Postë (%)

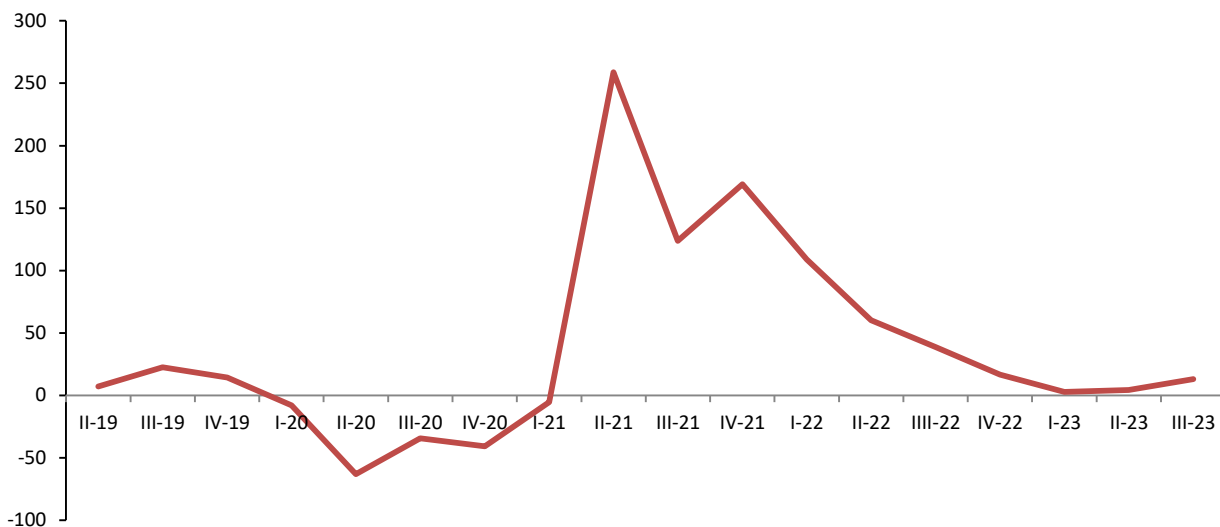


Hotele

Indekset e treguesve në aktivitetin Hotele, në tremujorin e tretë 2023, paraqiten si më poshtë:

- Indeksi i shitjeve neto në volum shënoi rritje 12,9 %, krahasuar me tremujorin e tretë 2022;
- Indeksi i numrit të të punësuarve shënoi rritje 10,5 %, krahasuar me tremujorin e tretë 2022;
- Indeksi i fondit të pagave shënoi rritje 29,5 %, krahasuar me tremujorin e tretë 2022.

Fig. 3 Ndryshimet vjetore të Indeksit të shitjeve neto në volum, Hotele (%)

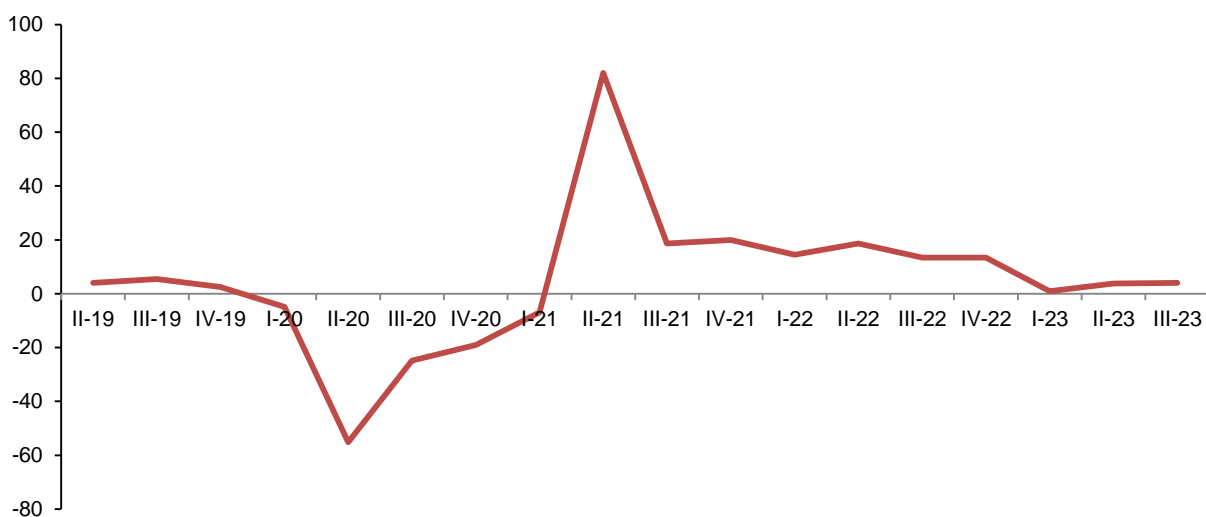


Bar, Restorante

Indekset e treguesve në aktivitetin Bar-Restorante, në tremujorin e tretë 2023, paraqiten si më poshtë:

- Indeksi i shitjeve neto në volum shënoi rritje 4,0 %, krahasuar me tremujorin e tretë 2022;
- Indeksi i numrit të të punësuarve shënoi rritje 2,4 %, krahasuar me tremujorin e tretë 2022;
- Indeksi i fondit të pagave shënoi rritje 22,3 %, krahasuar me tremujorin e tretë 2022

Fig. 4 Ndryshimet vjetore të Indeksit të shitjeve neto në volum, Bar-Restorante (%)

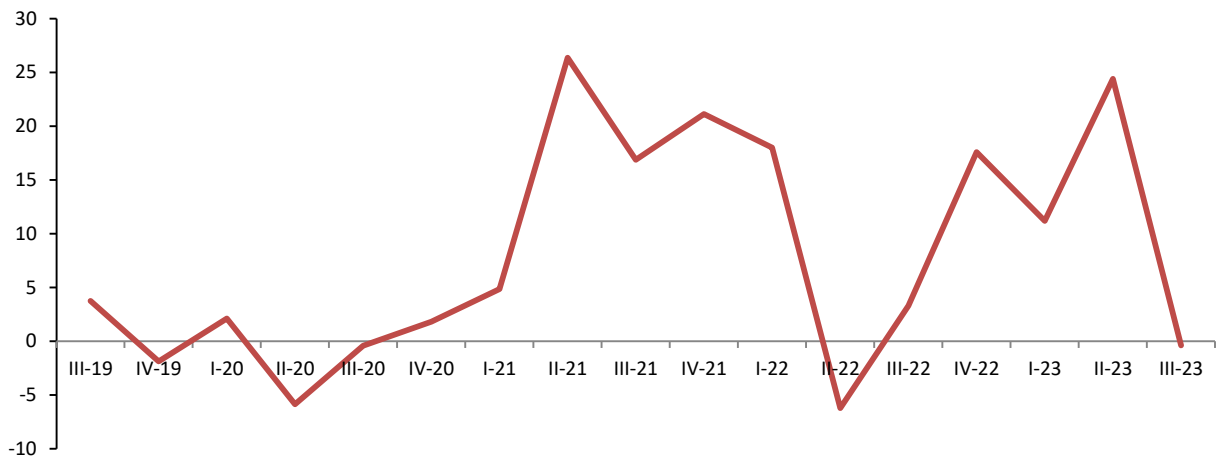


Informacion dhe Komunikacion

Indekset e treguesve në aktivitetin Informacion dhe Komunikacion, i cili përfshin aktivitetin e Publikimit, Telekomunikacionit si dhe shërbimet e Teknologjisë së Informacionit, në tremujorin e tretë 2023, paraqiten si më poshtë:

- Indeksi i shitjeve neto në volum shënoi rënie 0,4 %, krahasuar me tremujorin e tretë 2022;
- Indeksi i numrit të të punësuarve shënoi rritje 7,1 %, krahasuar me tremujorin e tretë 2022;
- Indeksi i fondit të pagave shënoi rritje 18,7 %, krahasuar me tremujorin e tretë 2022.

Fig. 5 Ndryshimet vjetore të Indeksit të shitjeve neto në volum, Informacion dhe Komunikacion (%)

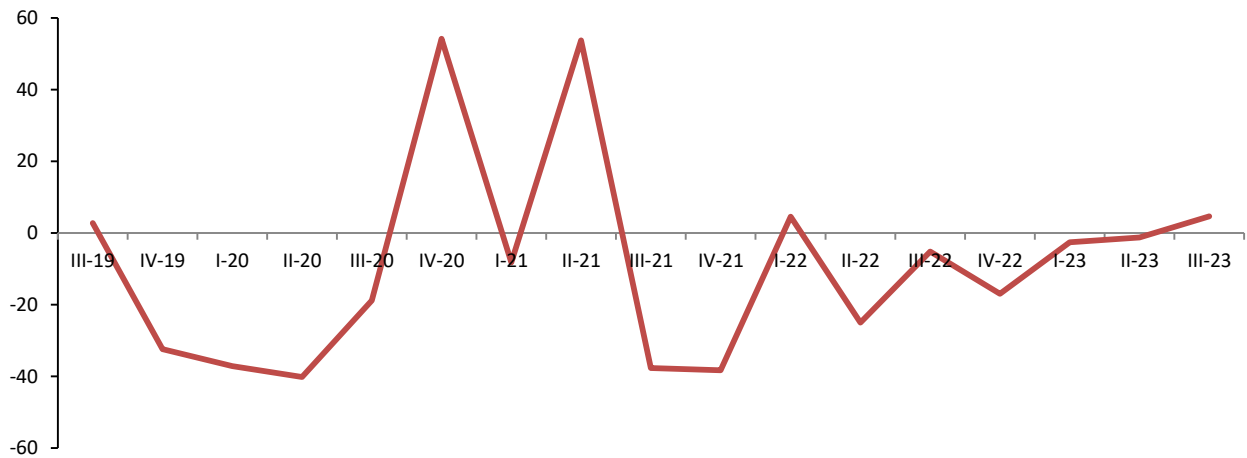


Aktivite Arkitekture dhe Inxhinierike

Indekset e treguesve në aktivite Arkitekture dhe Inxhinierike, në tremujorin e tretë 2023, paraqiten si më poshtë:

- Indeksi i shitjeve neto në volum shënoi rritje 4,6 %, krahasuar me tremujorin e tretë 2022;
- Indeksi i numrit të të punësuarve shënoi rritje 12,4 %, krahasuar me tremujorin e tretë 2022;
- Indeksi i fondit të pagave shënoi rritje 25,5 %, krahasuar me tremujorin e tretë 2022.

Fig. 6 Ndryshimet vjetore të Indeksit të shitjeve neto në volum, Aktivitete Arkitekture dhe Inxhinierike (%)

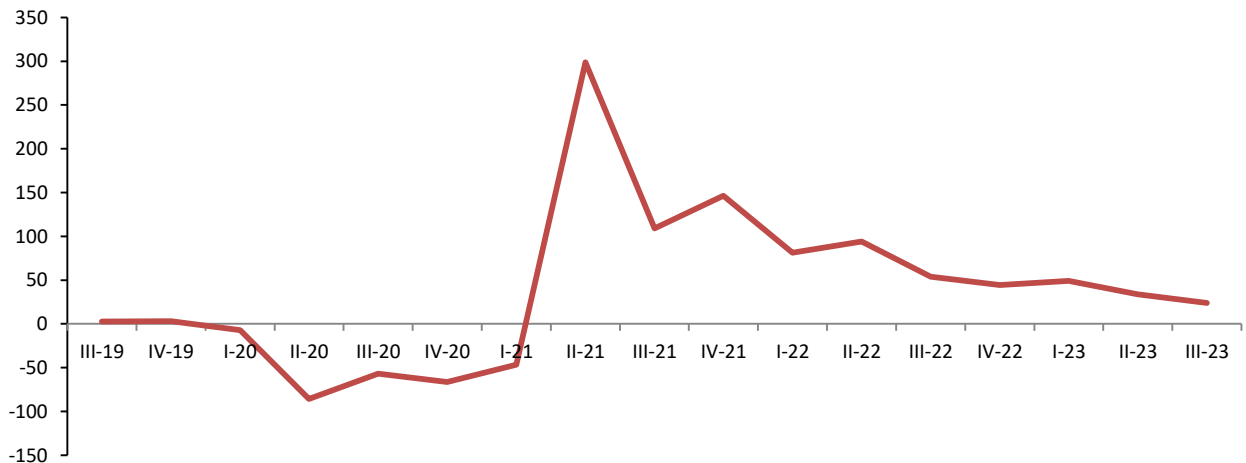


Agjenci udhëtimi

Indekset e treguesve në aktivitetin Agjenci udhëtimi, në tremujorin e tretë 2023, paraqiten si më poshtë:

- Indeksi i shitjeve neto në volum shënoi rritje 24,0 %, krahasuar me tremujorin e tretë 2022;
- Indeksi i numrit të të punësuarve shënoi rritje 8,8 %, krahasuar me tremujorin e tretë 2022;
- Indeksi i fondit të pagave shënoi rritje 31,5 %, krahasuar me tremujorin e tretë 2022.

Fig. 7 Ndryshimet vjetore të Indeksit të shitjeve neto në volum, Agjenci udhëtimi (%)



Tab. 1 Indeksi i Shitjeve neto në volum, Shërbime (2015=100)

NVE Rev.2		Aktiviteti ekonomik	Pa përshtatje sezonale		Me përshtatje sezonale	
Seksioni	Ndarja		Tr.III 2023 (2015=100)	III.23/ III.22 (%)	Tr. III 2023 (2015=100)	III.23/ II.23 (%)
G	45+46 +47	Tregti	140,5	-0,6	129,9	1,4
H	49-53	Transport dhe Magazininim	158,7	-3,4	150,0	4,3
I	55,1	Hotele	641,4	12,9	405,9	7,8
I	56	Bar-Restorante	212,9	4,0	182,1	2,8
J	58, 61, 62	Informacioni dhe Komunikacion	116,1	-0,4	118,1	-10,2
M	71	Aktivite Arkitekture dhe Inxhinierike	122,5	4,6	131,5	-4,1
N	79	Agjenci udhëtimi	309,8	24,0	256,9	1,4

Tab. 2 Indeksi i numrit të të punësuarve dhe fondit të pagave, Shërbime (2015=100)

NVE Rev.2		Aktiviteti ekonomik	Numri i të punësuarve		Fondi i pagave	
Seksioni	Ndarja		Tr III 2023 (2015=100)	III.23/ III.22 (%)	Tr III 2023 (2015=100)	III.23/ III.22 (%)
G	45+46+47	Tregti	120,1	0,5	190,9	16,0
H	49-53	Transport dhe Magazininim	131,7	2,1	192,5	13,2
I	55,1	Hotele	232,7	10,5	449,9	29,5
I	56	Bar-Restorante	134,7	2,4	253,2	22,3
J	58, 61, 62	Informacioni dhe Komunikimi	173,4	7,1	273,1	18,7
M	71	Aktivite Arkitekture dhe Inxhinierike	155,9	12,4	276,2	25,5
N	79	Agjenci udhëtimi	156,5	8,8	289,7	31,5

Metodologjia

Informacion

Në vazhdim të përpjekjeve të përafrimit dhe standardizimit të statistikave afatshkurtra me statistikave evropiane, INSTAT publikon Statistikat Afatshkurtra –Shërbime si më poshtë :

- Indekset duke filluar nga tremujori i tretë 2019, do të llogariten me vit bazë 2015=100.
- Peshat janë llogaritur bazuar në rezultatet e Anketës Strukturore e Ndërmarrjeve për vitin 2020, realizuar nga INSTAT.
- Bazuar në aktivitetin kryesor, në Anketën Tremujore pranë ndërmarrjeve të Shërbimeve, janë përfshirë ndërmarrjet që kryejnë aktivitetin Shërbimi Ushqimor (Bar- Restorante).

Informacion mbi vrojtimin

Qëllimi - Statistikat afatshkurtra paraqesin ecurinë e ekonomisë së vendit në periudha tremujore, nëpërmjet të cilave kuptohet zhvillimi i ciklit të ekonomisë si dhe mund të bëhen parashikime për të ardhmen e afërt. Vrojtimi tremujor ka për qëllim të paraqesë ecurinë e treguesve kryesorë ekonomikë të ndërmarrjeve ekonomike në periudha tremujore.

Në Shërbime

Fusha e mbulimit - Bazuar në aktivitetin kryesor, në Anketën tremujore pranë ndërmarrjeve të Shërbimeve, janë përfshirë ndërmarrjet që kryejnë këto aktivitete:

- Tregti me pakicë dhe shumicë, dhe riparimi i automjeteve dhe motoçikletave (45) dhe Tregtia me shumicë, përveç automjeteve dhe motoçikletave (46), Tregti me pakicë(47)
- Transporti dhe Magazinimi (përfshirë edhe Aktiviteti Postar dhe korrierës) (49-53)
- Akomodimi dhe Shërbimi Ushqimor: Hotele (55,1) dhe Bar-Restorante (56)
- Informacioni dhe Komunikacioni (58, 61, 62)
- Aktivitete të arkitekturës dhe Inxhinierike (71)
- Agjenci udhëtimi (79)

Modeli - Kampioni i ndërmarrjeve është zgjedhur nga Regjistri Statistikor i Ndërmarrjeve, ku kampioni për ndërmarjet me 1 - 9 të punësuar është marrë me zgjedhje, ndërsa ndërmarjet me 10 e më shumë të punësuar janë anketuar tërësisht.

Mbledhja e informacionit - Për këtë tremujor janë përdorur burimet administrative dhe intervistim të drejtpërdrejtë nga anketuesit, të cilët plotësojnë anketën tremujore në bazë të deklarimeve që bën personi përgjegjës i ndërmarrjes për plotësimin e kësaj ankete.

Treguesit - Janë dhënë në formë indeksi, ndryshimi vjetor në përqindje, ndryshimi tremujor në përqindje me vit referues bazë, aktualisht 2015=100. Të dhënat nuk paraqesin vlera absolute.

Indekset - Shprehin ndryshimin në kohë të një variabli të dhënë ose tërësi variablash, Indeksi i volumit është llogaritur me anë të formulës Laspeyres, Për të eliminuar ndikimin e çmimeve, indekset deflatohen me indekset përkatëse të çmimeve, si: Indeksi i Çmimeve të Prodhimit për aktivitetin industrial dhe Tregtinë me Shumicë, Indeksi i Kostos në Ndërtim për aktivitetin ndërtimor.

Ndryshimi vjetor në përqindje - Mat ndryshimin në përqindje të treguesit ekonomik të tremujorit aktual ndaj tremujorit të njëjtë të një viti më tretë.

Ndryshimi tremujor në përqindje - Mat ndryshimin në përqindje të treguesit ekonomik të tremujorit aktual ndaj tremujorit paraardhës të të njëjtit vit.

Rishikimi – Indekset mund të rishikohen për disa arsye: Informacion shtesë, ndryshime metodologjike ose rivlersime të koeficientëve të përdorur , etj.

Përkufizimet e treguesve kryesorë

Shitjeve neto - Shitjet neto përfshijnë shumat faturuara për të gjithë aktivitetin e kryer nga njësia që vrojtohet për periudhën referuese dhe kjo korespondon me tregun e shitjes shërbimeve të tretëve, duke përjashtuar taksën mbi vlerën e shtuar.

Indeksi i Shitjeve neto - Objektiv i indeksit të Shitjeve neto është të paraqesë ecurinë e tregut për shërbime,

Numri i të punësuarve - Numri gjithsej i personave të punësuar me pagesë në njësinë e vrojtuar (përjashtuar të vetëpunësuarit me pagesë).

Indeksi i Numrit të punësuarve - Paraqet ecurinë e punësimit në njësitë e vrojtuar.

Paga dhe trajtime - Ajo përfshin fondin e pagave dhe shpërblimet e trajtimeve (në vlerë monetare apo natyrë - të vlerësuar në lekë) paguar të gjithë të punësuarve, në këmbim të punës së kryer gjatë periudhës referuese.

Indeksi i fondit të pagave - Indeksi i fondit të pagës paraqet në mënyrë të përafërt ecurinë e fondit të pagave, në njësinë e vrojtuar, nga njëra periudhë në tjetrën.

Përshtatja sezonale në seritë tremujore të Shërbimeve zbatohet duke përdorur si software JDemetra+, versioni 2.2 Model i përzgjedhur për shpërbërjen e serive është X-12 Arima, nënspifikimin X-13 në serinë kohore Tremujori 1 2006 - Tremujori III 2023. Modeli X-12 Arima bazohet plotësisht mbi mesataren e lëvizëshme, Në seritë e të dhënave është zbatuar shpërbërja e shumëfishtë (multiplikative). Në metodën multiplikative ekziston një lidhje midis komponentit të trendit , komponentit sezonal dhe komponentit irregular, ku ky i fundit shpjegon ato pjesë të serisë kohore të cilat nuk mund të parashikohen dhe janë të pazakonshme. Përshtatjet janë në drejtim të ndikimeve sezonale në pasqyrimin e statistikave tremujore. Për përshtatjet sezonale të serive është përdorur qasja direkte. Në përshtatjen sezonale janë analizuar edhe ngjarjet e veçanta të ndodhura përgjatë harkut kohor të shtrirjes së serive.