

# Statistikat e Blegtorisë 2022

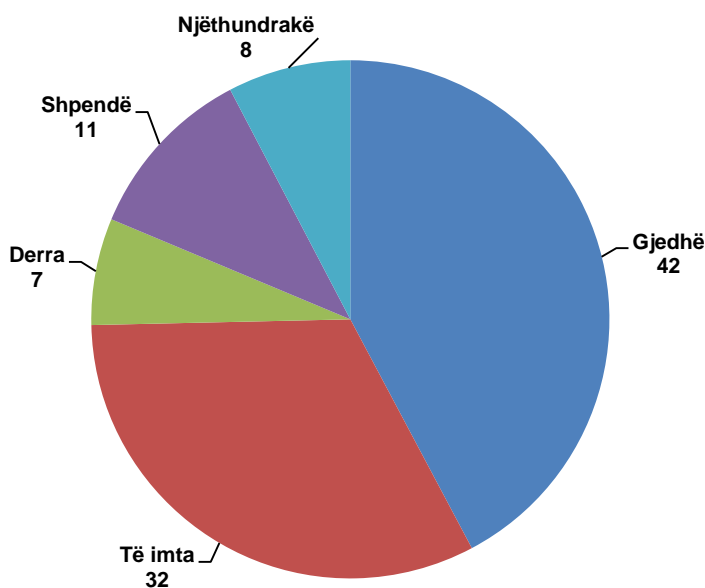
**Tiranë, më 23 Qershor 2023:** Numri i gjedhëve në vitin 2022, është 297.656 krerë. Kategoria kryesore përfaqësohet nga lopët e qumështit me rreth 87,67 % ndaj numrit gjithsej të krerëve.

Në vitin 2022, numri i të leshtave është 1.371.695 krerë. Kategoria kryesore e të leshtave përbëhet nga delet e qumështit me rreth 79,12 % ndaj numrit gjithsej të tufës.

Numri i të dhirtave në vitin 2022, është 721.555 krerë. Kategoria kryesore përfaqësohet nga dhitë e qumështit me 77,99 % ndaj numrit gjithsej të krerëve.

Në vitin 2022, numri i krerëve të derrave është 137.304 krerë. Kategoria kryesore përfaqësohet nga dosat me 8,49 % ndaj numrit gjithsej të krerëve.

Fig. 1 Struktura e blegtorisë në njësi gjedhi sipas kategorive kryesore, 2022 (%)



Burimi: Ministria e Bujqësisë dhe Zhvillimit Rural, Llogaritje INSTAT

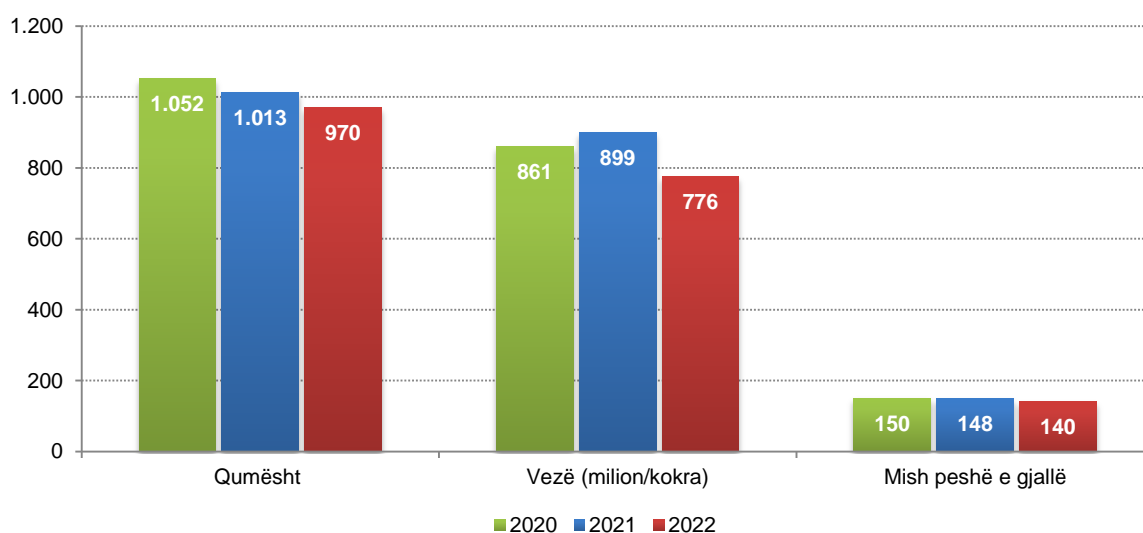
**Tab. 1 Numri i krerëve të blegtorisë, 2020 – 2022 (mijë krerë)**

Emërtimi	2020	2021	2022
<b>Gjedhë</b>	<b>363</b>	<b>337</b>	<b>298</b>
Lopë	289	278	261
<b>Të leshta</b>	<b>1.558</b>	<b>1.480</b>	<b>1.372</b>
- Dele	1.174	1.116	1.085
<b>Të dhirta</b>	<b>774</b>	<b>775</b>	<b>722</b>
- Dhi	619	599	563
<b>Derra</b>	<b>158</b>	<b>159</b>	<b>137</b>
- Dosa	12	12	12
<b>Njëthundrakë</b>	<b>79</b>	<b>76</b>	<b>65</b>
- Kuaj	30	29	26
<b>Shpendë</b>	<b>7.907</b>	<b>7.652</b>	<b>6.848</b>
-Pula	5.001	5.249	4.999
<b>Bletë/koshere</b>	<b>358</b>	<b>394</b>	<b>479</b>

**Burimi:** Ministria e Bujqësisë dhe Zhvillimit Rural

Prodhimi i qumështit në vitin 2022, është 970 mijë tonë. Struktura e prodhimit të qumështit është: qumësht lope 85,03 %, qumësht dhie 7,85 % dhe qumësht dele me 7,12 %.

**Fig. 2 Prodhimet blegtorale, 2020 – 2022 (mijë tonë)**



**Burimi:** Ministria e Bujqësisë dhe Zhvillimit Rural

Në 2022, prodhimi i qumështit nga lopët është 824.942 tonë. Rendimenti mesatar vjetor i qumështit në nivel vendi është 3.114 kg për krerë.

Prodhimi qumështit nga delet për vitin 2022, është 69.033 tonë. Rendimenti mesatar vjetor, në nivel vendi i qumështit të deles është 63 kg për krerë.

Prodhimi qumështit nga dhitë në 2022, është 76.193 tonë. Rendimenti mesatar vjetor i qumështit nga dhitë në nivel vendi është rreth 129 kg për krerë.

Prodhimi i mishit peshë e gjallë është 140 mijë tonë, ndërsa prodhimi i vezëve për vitin 2022 është 776 milionë kokrra. Nga ana tjetër prodhimi i mjaltit për vitin 2022 është 5.391 tonë.

**Tab. 2 Prodhimet blegtorale, 2020 – 2022 (tonë)**

Emërtimi	2020	2021	2022
Qumësht	1.052.192	1.013.020	970.168
Mish peshë e gjallë	150.353	148.169	139.856
Veze/milionë kokrra	861	899	766
Mjaltë	4.599	4.835	5.391

**Burimi:** Ministria e Bujqësisë dhe Zhvillimit Rural

### Numri i krerëve të blegtorisë sipas qarqeve, 2022

Qarqet më përfaqësues lidhur me mbarështimin e gjedhit për vitin 2022, janë Fieri me 12,81 % dhe Korça me 12,56 % ndaj numrit gjithsej të gjedhëve.

Përqendrimi më i madh i numrit të të leshtave është në qarkun e Vlorës me 25,62 % dhe në qarkun e Korçës me 17,82 % ndaj numrit gjithsej të krerëve.

Përqendrimi më i madh i numrit të të dhirtave është në qarkun e Vlorës me 22,49 % dhe në qarkun e Gjirokat me 12,41 % ndaj numrit gjithsej të krerëve.

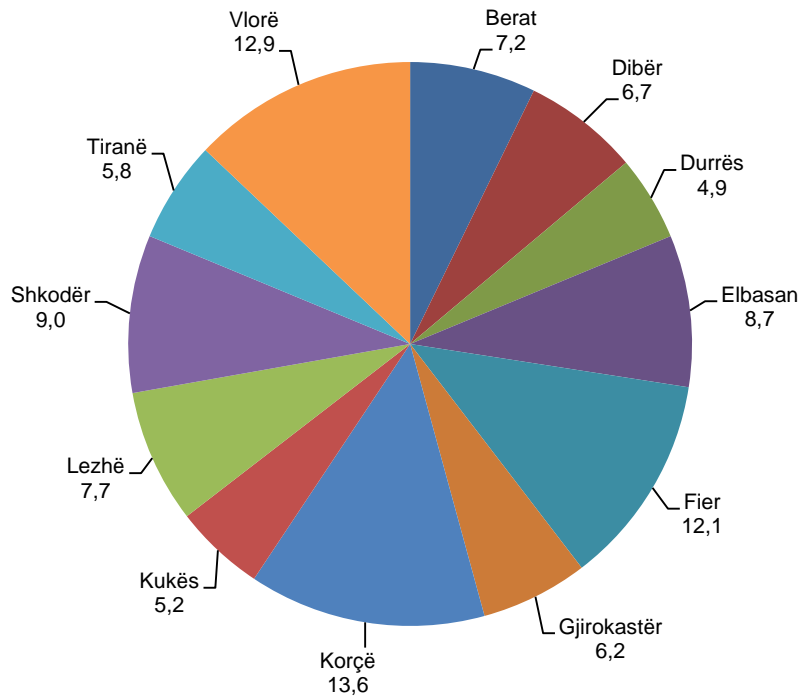
Përqendrimi më i madh i numrit të derrave është në qarkun Lezhë me 41,37 % dhe në qarkun Shkodër me 21,34 % ndaj numrit gjithsej të krerëve.

**Tab. 3 Numri i krerëve të blegtorisë sipas qarqeve, 2022 (mijë krerë)**

Qarku	Gjedhë	Të leshta	Të dhirta	Derra	Njëthundrakë	Shpendë	Koshere bletë
Berat	15,4	116,1	73,5	2,1	5,9	605,0	20,5
Dibër	26,0	68,0	39,0	1,5	6,0	280,0	30,0
Durrës	18,5	27,4	20,8	6,9	1,9	1.067,9	14,0
Elbasan	25,9	101,7	64,9	4,8	6,8	866,4	34,5
Fier	38,1	133,5	32,3	16,5	8,1	1.276,2	43,7
Gjirokastër	10,5	182,5	82,2	0,2	3,4	150,0	28,3
Korçë	37,4	244,4	89,6	8,2	13,9	487,8	68,5
Kukës	25,9	33,5	19,4	0,7	3,3	101,8	38,6
Lezhë	20,7	27,1	51,5	56,8	1,2	288,1	23,1
Shkodër	29,4	52,1	58,4	29,3	3,7	637,1	58,8
Tiranë	26,5	33,9	27,7	0,3	3,2	633,3	37,7
Vlorë	23,4	351,5	162,3	9,9	7,5	453,8	81,4
<b>Gjithsej</b>	<b>297,7</b>	<b>1371,7</b>	<b>721,6</b>	<b>137,3</b>	<b>64,8</b>	<b>6.847,5</b>	<b>479,1</b>

Burimi: Ministria e Bujqësisë dhe Zhvillimit Rural

**Fig. 3 Struktura e blegtorisë në njësi gjedhi sipas qarqeve, 2022 (%)**



Burimi: Ministria e Bujqësisë dhe Zhvillimit Rural, Llogaritje INSTAT

# Metodologjia

Statistikat e blegtorisë për vitin 2022, mbështeten në informacionin administrativ, të mbledhur nga Ministria e Bujqësisë dhe Zhvillimit Rural. Mbledhja, përpunimi dhe publikimi i statistikave blegtorisë dhe prodhimeve blegtorale mbështeten në Programin e Statistikave Zyrtare, duke zbatuar klasifikimet dhe përkufizimet sipas rregulloreve përkatëse të BE-së.

Informacioni mbledhet në terren nga specialistët e ekstensionit në të gjithë vendin. Këta specialistë mbledhin të dhëna drejtpërdrejt nga fermerët. Të dhënat blegtorale grumbullohen për numrin e kafshëve që mbarështojnë fermerët si dhe prodhimet blegtorale. Specialistët e ekstensionit grumbullojnë të dhëna për ti krahasuar dhe me të dhënat e shërbimit veterinar i cili kryen matrikullimin dhe vaksinimin e kafshëve (proçesi është në vazhdimësi). Shërbimi veterinar kryen në momentin e vaksinimit inventarin e kafshëve në nivel komune. Specialistët e ekstensionit kanë marrëdhënie dhe me veterinerët privatë. Këta veterinerë kryejnë shërbime të ndryshme në mënyre private pranë fermerëve (si kontroll nga sëmundjet, ngordhje të kafshëve apo lindje, therje, vaksinime etj). Në fund specialistët e ekstensionit krahasojnë të dhënat nga të tre burimet. Specialistët e ekstensionit grumbullojnë gjithashtu të dhëna për prodhimet bujqësore dhe blegtorale nga fermerët. Të dhëna për rendimentin e prodhimeve grumbullohen nga fermat më përfaqësuese në nivel komune. Të dhënat e grumbulluara dërgohen në Ministrinë e Bujqësisë dhe Zhvillimit Rural, ku specialistët e prodhimit blegtoral bëjnë vlerësime duke krahasuar të dhënat e grumbulluara nga terreni me të dhënat e fermave në vite.

Ministria e Bujqësisë përdor tre burime informacioni për grumbullimin e të dhënave:

1. Ekspertët e ekstensionit që janë pjesë e strukturave të Drejtorive të Bujqësisë
2. Shërbimin veterinar
3. Veterinerët privat

## Përkufizime

**Njësia Ekonomike Bujqësore (NJEK)** - është njësi e vetme, teknike ekonomike, e përcaktuar në një drejtim unik, nga terreni dhe pse në parcela jo të vazhdueshme, në të cilën realizohet prodhimi bujqësor dhe blegtoral që drejtohet nga një person i vetëm ose grup personash, për realizimin e veprimtarive bujqësore – blegtorale.

Njësi ekonomike bujqësore konsiderohen edhe njësitë ekonomike me drejtim të plotë blegtoral, në të cilat arrihet mbarështimi i kafshëve pa pasur në administrim tokë bujqësore, pra ku toka nuk figuron si element përbërës i njësisë.

**Njësia e gjedhit** - Njësia e gjedhit, e shkurtuar si LSU (Livestock Unit), është një njësi referimi që lehtëson agregimin dhe krahasimin e bagëtive nga specie dhe mosha të ndryshme, nëpërmjet përdorimit të koeficientëve specifikë të vendosur fillimisht në bazë të kërkesave ushqimore për çdo lloj kafshe. Njësia referencë e përdorur për llogaritjen e njësive blegtorale (=1 LSU) është ekuivalenti i një lope për qumësht që prodhon 3 000 kg qumësht në vit, pa ushqime shtesë të koncentruar, sipas specifikimeve të dhëna në RREGULLORE (BE) 2018/1091 e Parlamentit dhe të Këshillit Evropian e datës 18 korrik 2018 mbi statistikën e integruara të fermave dhe shfuqizimin e Rregulloreve (KE) Nr 1166/2008 dhe (BE) Nr 1337/201.

**Blegtoria dhe shpendët** mbulojnë të gjitha kafshët pavarësisht nga mosha e tyre vendndodhja ose qëllimi i tyre për mbarështim. Kafshët mund të jenë prezent në Njësinë Ekonomike Bujqësore, ose jashtë fermave bujqësore në kullotë.

### **Klasifikimi**

Klasifikimi i kafshëve bëhet sipas llojeve (gjedhë, të leshta, të dhirta, derra, kuaj), sipas moshës, seksit dhe destinacionit ekonomik.

Shpendët janë të grupuar në një grup të vetëm dhe përfshihen pulat, pulat afrikane, gjela deti, pata, rosa, etj.

### **Prodhim mishi peshë e gjallë**

Vlerësimi për prodhimin e mishit peshë e gjallë kryhet për çdo lloj kafshe. Llogaritja e prodhimit të mishit peshë e gjallë bazohet në përlogaritjet e bëra nga lëvizja e blegtorisë, pra në numrin e krerëve të skartuar për gjedhë, të leshta, të dhirta, derra dhe shpendë, sipas kategorive të therjes, dhe në peshën e gjallë mesatare për krerë të therur sipas llojeve dhe kategorive të therjes.

### **Rregullat kryesore për grumbullimin e të dhënave**

Numri i krerëve të blegtorisë i referohet datës 1 Dhjetor 2022.

Fermeri pyetet për të gjitha llojet e kafshëve që ai zotëron.

Informacioni grumbullohet vetëm për numrin e krerëve që ka në zotërim njësia ekonomike bujqësore

Të gjitha kafshët e blera nga ekonomi të tjera gjatë vitit numërohen.

Të gjitha kafshët e shitura ekonomive të tjera gjatë vitit nuk numërohen.

Lindjet e blegtorisë janë të lindurit gjatë 12 muajve të fundit. Nuk përfshihet blegtoria lindur e ngordhur.

Humbjet e kafshëve gjatë vitit, ngordhje, ngrënie nga egërsirat, apo nga shkaqe natyrore nuk numërohen.