

Popullsia e Shqipërisë

1 Janar 2023

Tiranë, më 02 qershor 2023: Popullsia e Shqipërisë më 1 janar 2023 rezulton 2.761.785 banorë, duke pësuar një rënie me 1,1 %, krahasuar me 1 janar 2022.

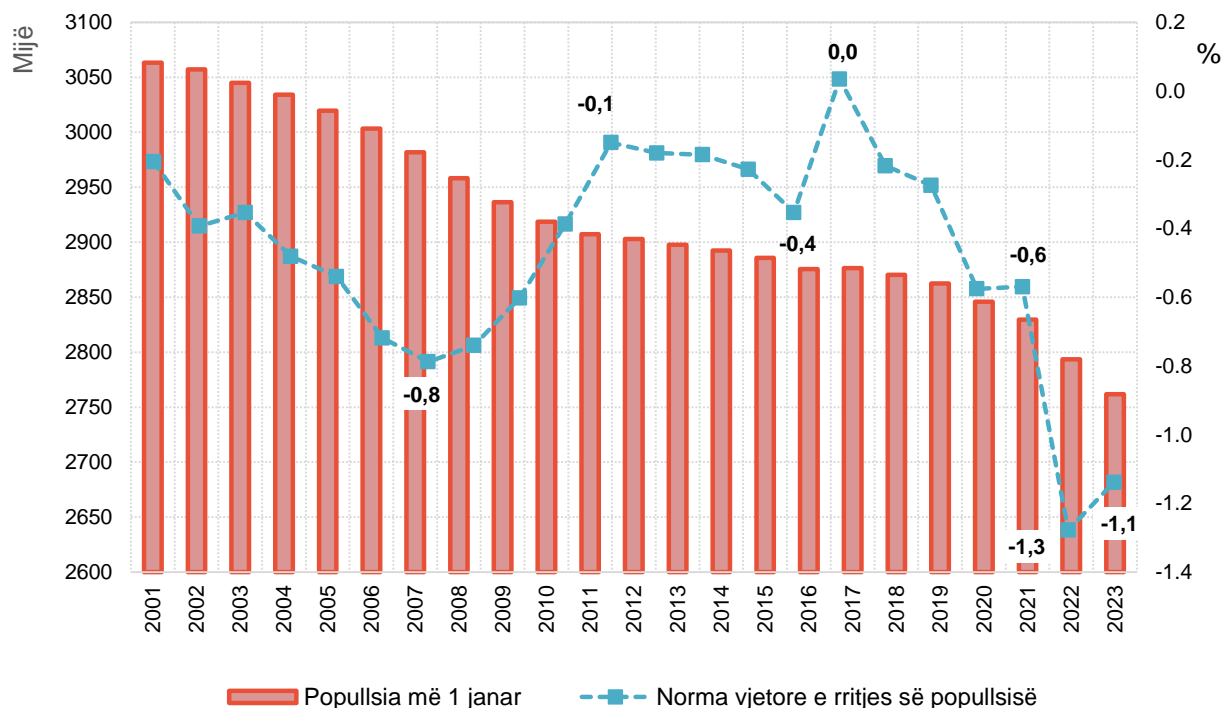
Gjatë vitit 2022 shtesa natyrore e popullsisë (lindje-vdekje) regjistroi 690 lindje më shumë se sa vdekje.

Numri i imigrantëve në vitin 2022 ishte 13.963 persona: 51,9 % më shumë, krahasuar me një vit më parë.

Numri i emigrantëve ishte 46.460 persona: 10,5 % më shumë, krahasuar me vitin 2021.

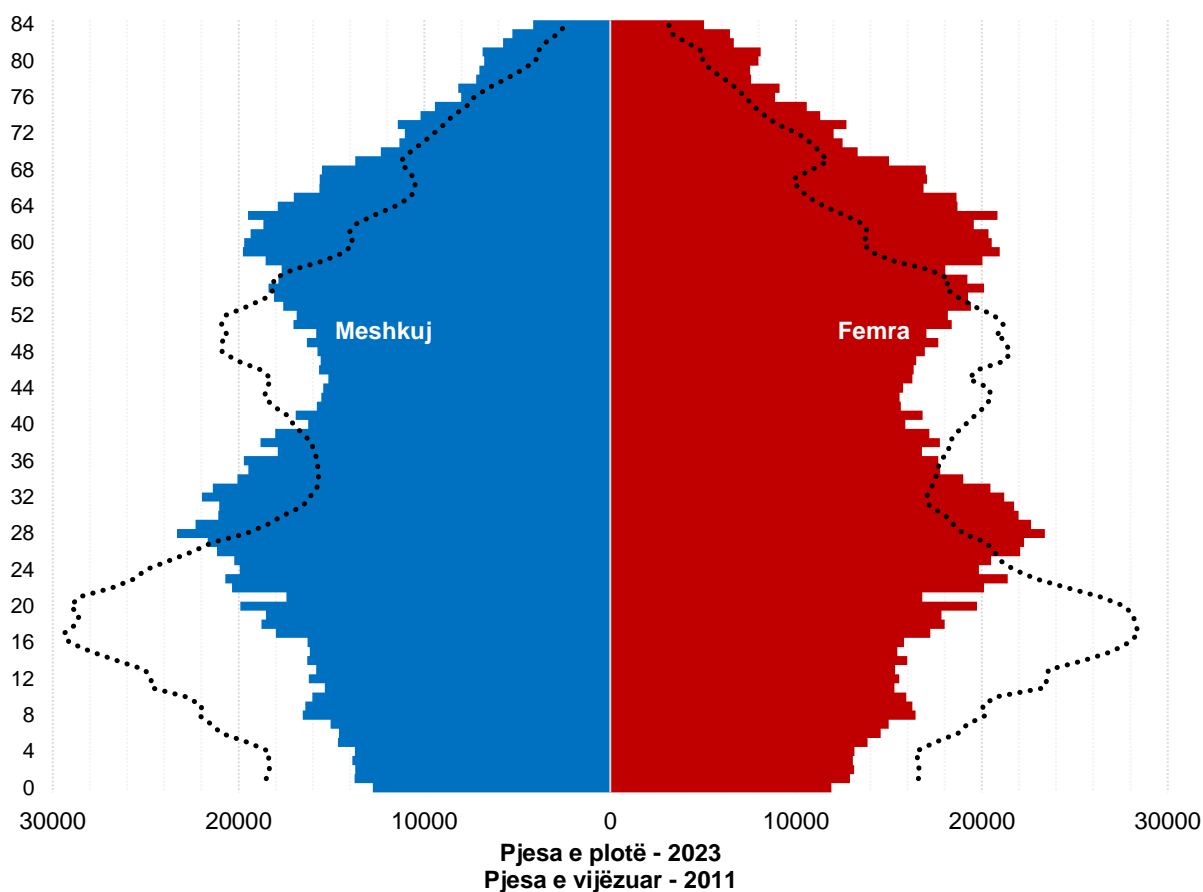
Migracioni neto (diferenca midis imigrantëve dhe emigrantëve) shënoi një përmirësim të lehtë, krahasuar me një vit më parë: nga -32.853 në -32.497 banorë në 2022.

Fig. 1 Popullsia më 1 janar dhe norma vjetore e rritjes



Për publikim: më 02 qershor 2023

Fig. 2 Piramida e popullsisë më 1 janar 2011-2023



Në 1 janar 2023 mosha medianë e popullsisë rezulton 38,8 vjeç nga 38,2 që ishte më 1 janar 2022.

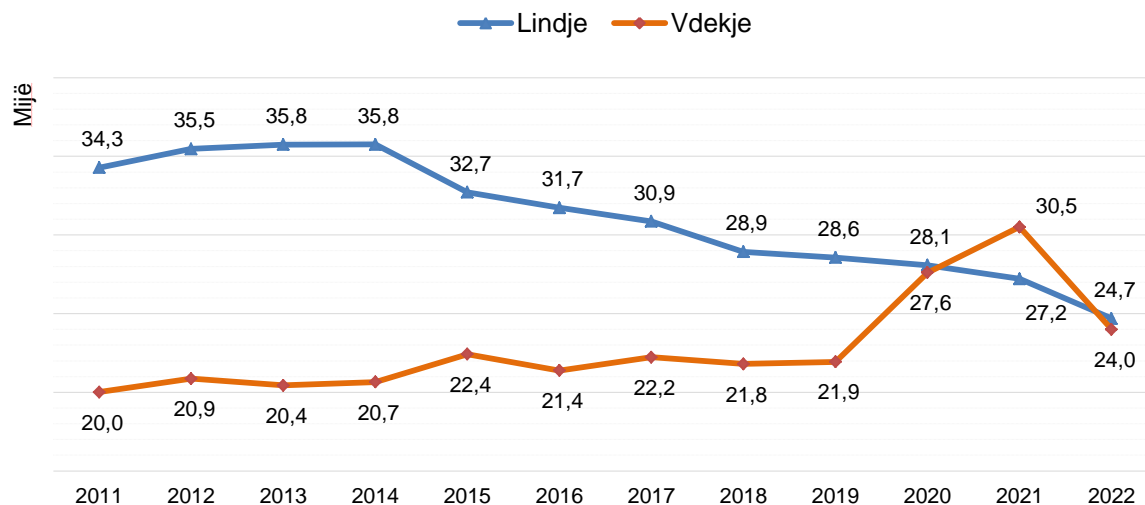
Në 1 janar 2023 raporti i varësisë së të rinjve (raporti i popullsisë 0-14 vjeç me popullsinë 15-64 vjeç) u zvogëlua, krahasuar me 1 janar 2022: nga 24,0 % në 23,8 %, ndërsa raporti i varësisë së të moshuarve (raporti i popullsisë 65+ me popullsinë 15-64 vjeç) u rrit: nga 23,1 % në 24,4 % gjatë të njëjtës periudhë.

Raporti gjinor i popullsisë gjithsej më 1 janar 2023 ka pësuar rënie, në krahasim me 1 janar 2022: nga 98,6 në 98,0 meshkuj për 100 femra.

Raporti gjinor në lindje pësoj rënie të lehtë, duke shënuar vlerën 107,4 në vitin 2022, nga 107,6 që ishte në vitin 2021.

Gjatë vitit 2022 lindën 24.688 foshnja, duke pësuar një rënie prej 9,3 %, krahasuar me një vit më parë. Numri i vdekjeve në 2022 ishte 23.998 persona, duke pësuar një rënie prej 21,3 %, krahasuar me një vit më parë.

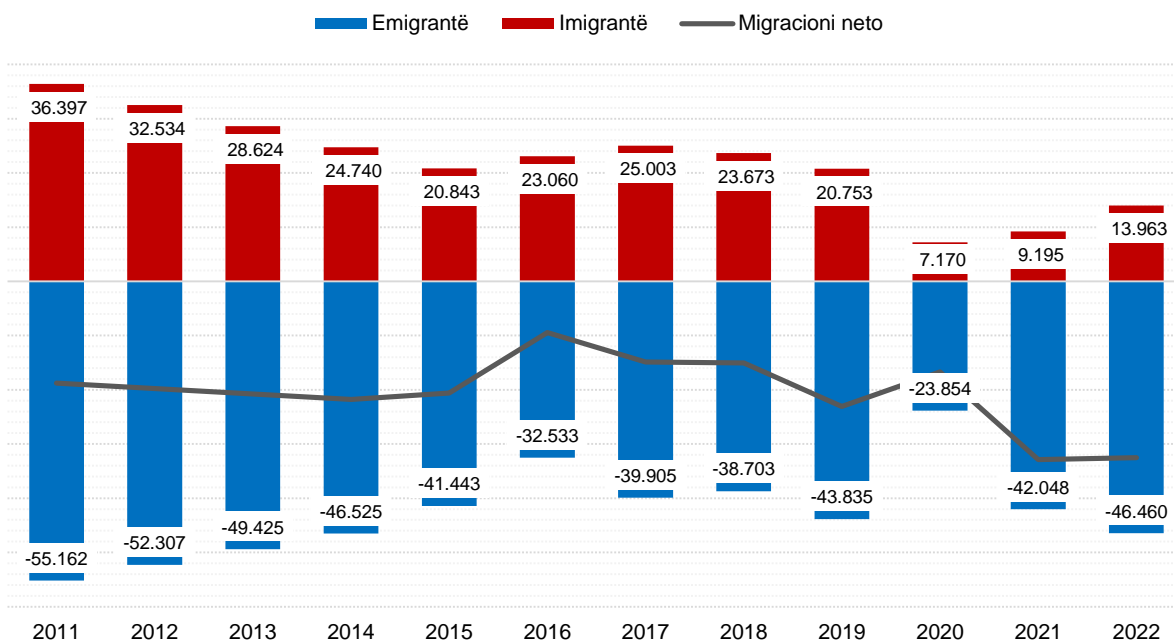
Fig. 3 Lindjet dhe vdekjet në Shqipëri



Në vitin 2022 numri i emigrantëve ishte 46.460 persona: 10,5 % më shumë, krahasuar me vitin 2021.

Numri i imigrantëve ishte 13.963 persona: 51,9 % më shumë, krahasuar me një vit më parë.

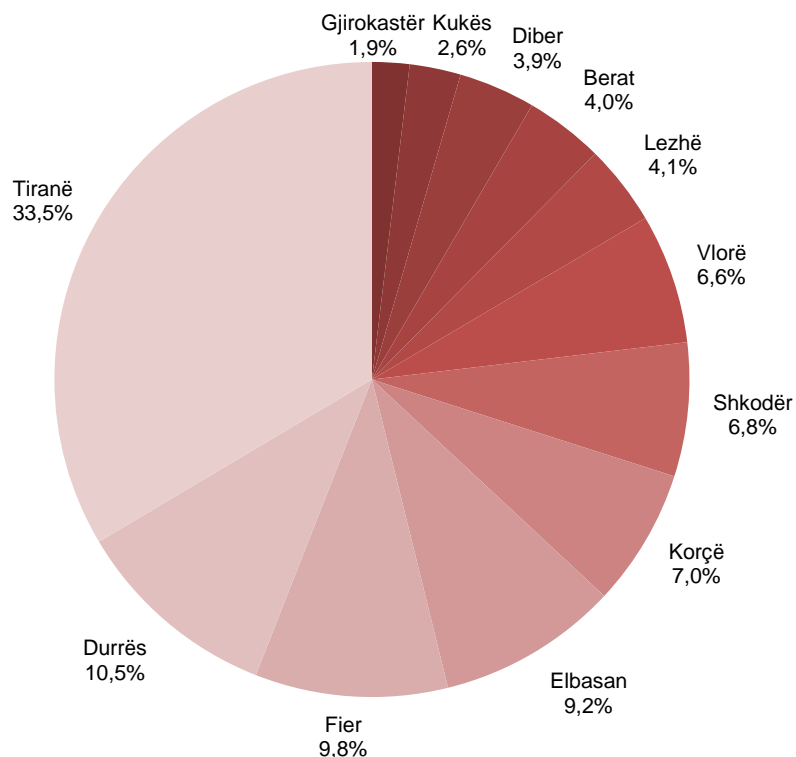
Fig. 4 Emigrant, imigrant dhe migracioni neto



Tirana, Durrësi dhe Fieri kanë peshën më të lartë në popullsinë gjithsej.

Më 1 janar 2023 Tirana zë rreth 33,5 % të popullsisë gjithsej, duke vazhduar të jetë një nga qarqet më të populluara të vendit, ndjekur nga Durrësi dhe Fieri me nga 10,5 % dhe 9,8 % përkatësisht. Sa i përket qarqeve të tjerë, pesë prej tyre zënë respektivisht nga 1,9 % deri 4,1 % të popullsisë gjithsej.

Fig. 5 Pjesa që zë popullsia e secilit qark në popullsinë gjithsej më 1 janar 2023



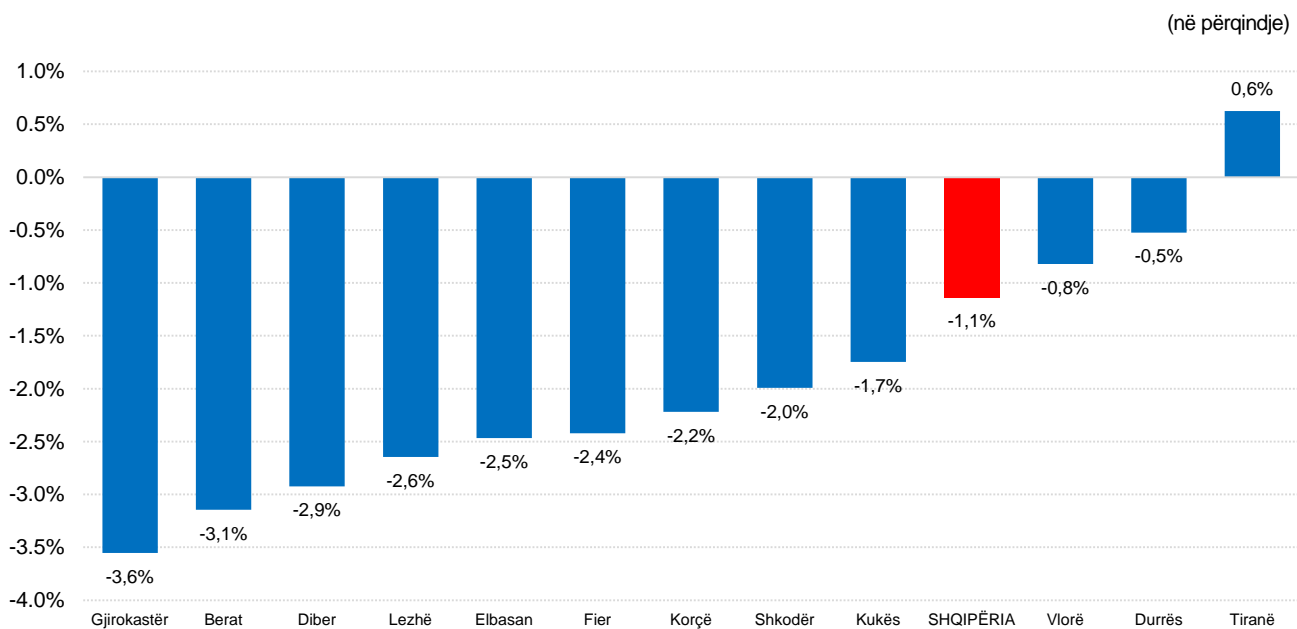
Më 1 janar 2023 popullsia u rrit vetëm në një qark të vendit

Përlllogaritjet e popullsisë më 1 janar 2023 tregojnë se vetëm një qark i vendit shënojë rritje të popullsisë, krahasuar me një vit më parë, ndërsa njëmbëdhjetë qarqet e tjerë shënuan rënie të popullsisë. Rritja u shënuar në Tiranë (+ 0,6 %).

Në të kundërt, uljet më të mëdha të popullsisë u shënuan në qarqet: Gjirokastër (- 3,6 %), Berat (- 3,1 %) dhe Dibër (- 2,9 %).

Qarku me raportin e varësisë së të rinjve më të lartë është Kukësi (33,7 %), ndërsa qarku me raportin e varësisë së të moshuarve më të lartë është Gjirokastra me (28,0 %), ndjekur nga qarku i Lezhës me (27,8%).

Fig. 6 Norma vjetore e ndryshimit të popullsisë sipas qarkut, 1 janar 2023 vs 1 janar 2022



Anekse

Tab. 1 Popullsia më 1 janar sipas grup-moshës dhe gjinisë

Grup-mosha	1 janar 2022			1 janar 2023		
	M	F	MF	M	F	MF
0-4	71.489	67.002	138.491	67.886	64.122	132.008
5-9	79.844	78.734	158.578	77.259	76.099	153.358
10-14	80.976	78.043	159.019	79.737	78.124	157.861
15-19	93.320	89.877	183.197	87.761	84.315	172.076
20-24	101.815	101.448	203.263	98.353	97.887	196.240
25-29	113.768	115.124	228.892	108.705	110.867	219.572
30-34	107.410	101.817	209.227	105.562	104.382	209.944
35-39	92.423	86.038	178.461	93.921	87.117	181.038
40-44	79.527	80.438	159.965	79.958	79.658	159.616
45-49	79.573	84.767	164.340	78.488	83.658	162.146
50-54	88.662	95.716	184.378	85.449	92.239	177.688
55-59	94.545	99.274	193.819	92.237	98.391	190.628
60-64	93.899	98.838	192.737	95.110	100.004	195.114
65-69	74.520	80.184	154.704	77.566	84.570	162.136
70-74	55.131	60.328	115.459	56.403	61.841	118.244
75-79	39.208	42.784	81.992	39.898	43.675	83.573
80-84	28.192	32.848	61.040	28.848	34.202	63.050
85+	12.758	13.272	26.030	13.780	13.713	27.493
GJITHSEJ	1.387.060	1.406.532	2.793.592	1.366.921	1.394.864	2.761.785

Tab. 2 Popullsia më 1 janar sipas qarkut dhe gjinisë

Qarku	1 janar 2022			1 janar 2023		
	M	F	MF	M	F	MF
Berat	57.192	57.858	115.050	55.061	56.370	111.431
Dibër	57.145	52.440	109.585	55.350	51.030	106.380
Durrës	147.096	144.229	291.325	146.040	143.757	289.797
Elbasan	128.208	130.904	259.112	124.249	128.470	252.719
Fier	139.603	138.810	278.413	135.568	136.104	271.672
Gjirokastrë	26.567	28.711	55.278	25.407	27.907	53.314
Korçë	97.235	100.068	197.303	94.488	98.437	192.925
Kukës	37.361	35.407	72.768	36.715	34.783	71.498
Lezhë	57.775	59.508	117.283	56.017	58.164	114.181
Shkodër	93.707	99.302	193.009	91.436	97.728	189.164
Tiranë	452.793	466.718	919.511	455.207	470.061	925.268
Vlorë	92.378	92.577	184.955	91.383	92.053	183.436
GJITHSEJ	1.387.060	1.406.532	2.793.592	1.366.921	1.394.864	2.761.785

Tab. 3 Popullsia mesatare sipas grup-moshës dhe gjinisë

Grup-mosha	2021			2022		
	M	F	MF	M	F	MF
0-4	72.730	68.289	141.019	69.688	65.562	135.250
5-9	80.776	79.370	160.146	78.552	77.417	155.969
10-14	82.009	78.554	160.563	80.357	78.084	158.441
15-19	94.943	91.193	186.136	90.541	87.096	177.637
20-24	105.475	105.550	211.025	100.084	99.668	199.752
25-29	115.813	116.232	232.045	111.237	112.996	224.233
30-34	108.202	100.437	208.639	106.486	103.100	209.586
35-39	91.736	85.974	177.710	93.172	86.578	179.750
40-44	79.263	80.426	159.689	79.743	80.048	159.791
45-49	80.582	86.011	166.593	79.031	84.213	163.244
50-54	89.495	96.411	185.906	87.056	93.978	181.034
55-59	96.003	100.219	196.222	93.391	98.833	192.224
60-64	93.011	97.584	190.595	94.505	99.421	193.926
65-69	73.358	78.606	151.964	76.043	82.377	158.420
70-74	54.639	59.356	113.995	55.767	61.085	116.852
75-79	40.100	43.573	83.673	39.553	43.230	82.783
80-84	27.684	31.915	59.599	28.520	33.525	62.045
85+	12.696	13.451	26.147	13.265	13.487	26.752
GJITHSEJ	1.398.515	1.413.151	2.811.666	1.376.991	1.400.698	2.777.689

Metodologjia

Metoda e komponentit të gjeneratës

Përlllogaritjet vjetore të popullsisë bazohen në metodën e komponentit të gjeneratës. Kjo është një metodë standarde demografike, e cila përdor një sërë burime të dhënash për komponentët bazë të ndryshimit të popullsisë. Komponentët kryesorë të ndryshimit të popullsisë janë përmbledhur si më poshtë vijon:

1. Shtesa Natyrore (lindjet dhe vdekjet)

Si pikënisje për përlllogaritjen e popullsisë banuese u konsiderua numri i popullsisë banuese që më 1 janar të vitit të mëparshëm. Lindjet gjatë periudhës 12 mujore i janë shtuar popullsisë, ndërsa vdekjet janë zbritur respektivisht sipas moshës, gjinisë dhe qarkut respektiv.

2. Migracioni Neto

Lëvizjet e njerëzve që hyjnë dhe dalin nga vendi (migracioni ndërkombëtar) është komponenti më i vështirë për t'u matur, duke qenë se Shqipëria nuk ka ende një regjistër popullsie. Në këtë mënyrë, ne përdorim të dhënat më të mira "proxy" për vlerësimin e migracionit, duke u bazuar kryesisht në të dhënat e mbledhura nga Moduli i Migracionit, nëpërmjet Anketës së Forcave të Punës, kombinuar me koeficientët e projeksioneve të popullsisë 2011-2031.

3. Lindjet

Ndryshimet në popullsi si pasojë e lindjeve:

Lindjet e gjalla që ndodhin nga 1 janari në 31 Dhjetor të vitit të kaluar, i shtohen popullsisë zero vjeç sipas gjinisë dhe i shpërndahen qarkut ku lindja është regjistruar në zyrën e gjendjes civile.

Të dhënat e lindjeve:

Të dhënat e lindjeve sipas karakteristikave bazë demografike sigurohen nga Drejtoria e Përgjithshme e Gjendjes Civile, e cila dërgon në INSTAT vetëm numrin e lindjeve të banuesve në Shqipëri. Konsiderohen të gjitha lindjet e banuesve në Shqipëri gjatë periudhës referencë, duke mos marrë parasysh lindjet e banuesve jashtë Shqipërisë (emigrantëve), edhe pse mund të regjistrohen në zyrat e gjendjes civile, pranë ish-vendbanimeve të tyre.

Regjistrimet e vona të lindjeve

Kryhet një rregullim i vogël i numrit të lindjeve që regjistrohen vonë për vitin aktual, në mënyrë që të përfshijmë të gjitha lindjet e ndodhura në periudhën referencë. Numri i lindjeve të regjistruara vonë, në vitin e mëparshëm janë konsideruar si një proxy për regjistrimet e vona të vitit aktual, duke konsideruar supozimin (si rezultat edhe i analizave tona të vazhdueshme) që numri i regjistrimeve të vona të lindjeve nuk ndryshon shumë nga viti në vit.

4. Vdekjet

Ndryshimet në popullsi si pasojë e numrit të vdekjeve:

Vdekjet e regjistruara në Shqipëri nga 1 janari në 31 Dhjetor të vitit të kaluar i zbriten popullsisë sipas gjinisë, moshës dhe qarkut të vendbanimit.

Të dhënat e vdekjeve

Të dhënat e vdekjeve, sipas karakteristikave bazë demografike sigurohen nga Drejtoria e Përgjithshme e Gjendjes Civile, e cila dërgon në INSTAT vetëm numrin e vdekjeve të banuesve në Shqipëri. Konsiderohen të gjitha vdekjet e banuesve në Shqipëri gjatë periudhës referencë, duke mos marrë parasysh vdekjet e banuesve jashtë Shqipërisë (emigrantëve), edhe pse mund të regjistrohen në zyrat e gjendjes civile pranë ish-vendbanimeve të tyre.

Regjistrimet e vona të vdekjeve

Bëjmë një rregullim të vogël të numrit të vdekjeve që regjistrohen vonë për vitin aktual, në mënyrë që të përfshijmë të gjitha vdekjet e ndodhura në periudhën referencë. Numri i vdekjeve të regjistruara vonë, në vitin e mëparshëm janë konsideruar si një proxy për regjistrimet e vona të vitit aktual, duke konsideruar supozimin (si rezultat edhe i analizave tona të vazhdueshme) që numri i regjistrimeve të vona të vdekjeve nuk ndryshon shumë nga viti në vit.

5. Lëvizjet e brendshme

Lëvizjet e popullsisë brenda territorit të vendit, gjithashtu sigurohen nga Drejtoria e Përgjithshme e Gjendjes Civile e cila i mundëson këto të dhëna në bazë vjetore. Përfshihen të gjitha lëvizjet e popullsisë të cilat janë shoqëruar me ndryshim të vendbanimit (qarkut) pasqyruar me regjistrim në zyrën e gjendjes civile të vendbanimit të ri të personit. Lëvizjet e brendshme të personave të cilat nuk janë shoqëruar me regjistrim në zyrat e gjendjes civile respektive sipas vendbanimit të ri, nuk mund të merren parasysh.

PËRKUFIZIME

Popullsia banuese: bazohet në konceptin e vendbanimit të zakonshëm.

Sipas këtij përkufizimi përfshihen në popullsinë banuese të një viti të gjithë ata persona që banojnë ose kanë si qëllim të banojnë në vend për të paktën 12 muaj pavarësisht shtetësisë së tyre.

Mosha medianë: është mosha në të cilën gjysma e popullsisë është më e vjetër dhe gjysma më e re.

Norma e rritjes së popullsisë në 1 janar : Është raporti i rritjes gjithsej të popullsisë përgjatë një viti si rezultat i rritjes së saj natyrore dhe migrimit neto ndaj vitit të mëparshëm shprehur në përqindje.

Raporti i varësisë moshore: Është raporti i personave në moshë 0-14 vjeç dhe 65+ vjeç ndaj popullsisë në moshë pune 15-64 vjeç.

Raporti i varësisë së të rinjve: Është raporti i personave në moshë 0-14 vjeç ndaj popullsisë në moshë pune 15-64 vjeç.

Raporti i varësisë së të moshuarve: Është raporti i personave në moshë 65+ vjeç ndaj popullsisë në moshë pune 15-64 vjeç

Raporti gjinor: Është raporti i meshkujve ndaj femrave në një periudhë të dhënë, zakonisht i shprehur si numri i meshkujve për çdo 100 femra.

Raporti gjinor në lindje: Është raporti i meshkujve ndaj femrave të lindur në një periudhë të dhënë zakonisht i shprehur si numri i meshkujve për çdo 100 femra.

Shtesa natyrore e popullsisë: Shpreh rritjen/rënien e popullsisë, si rezultat i proceseve biologjike (lindjeve dhe vdekjeve) të saj, gjatë një periudhe kohe. Ky tregues shprehet si diferencë ndërmjet lindjeve dhe vdekjeve.

Migracioni neto: Ky tregues shprehet si diferencë ndërmjet imigrantëve ndaj emigrantëve, në një periudhë kohe të dhënë (I-E).