

Statistikat afatshkurtra

Prodhuesit e të mirave - Tremujori IV 2022

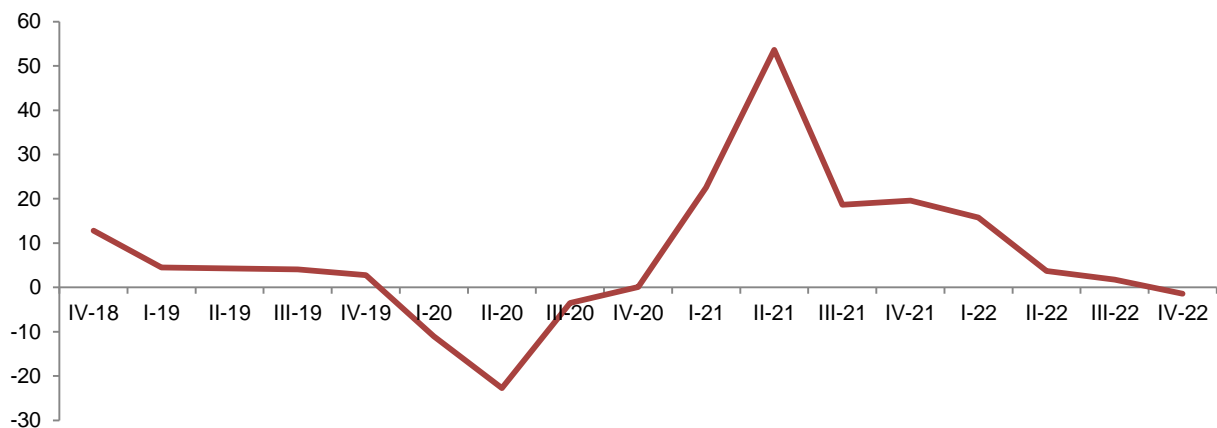
Tiranë, më 16 Mars 2023: Treguesit tremujorë mbi prodhuesit e të mirave, përfshijnë aktivitetet ekonomike: Industri (Industri Nxjerrëse dhe Industri Përpunuese); Energji elektrike, Gaz, Avull; Furnizimi me ujë, Trajtimi dhe menaxhimi i mbetjeve; Ndërtim, në tremujorin e katërt 2022, paraqiten si më poshtë:

Industria:

Indekset e treguesve në aktivitetin Industri, në tremujorin e katërt 2022, paraqiten si më poshtë:

- Indeksi i shitjeve neto në volum shënoi ulje 1,4 %, krahasuar me të njëjtën periudhë të një viti më parë;
- Indeksi i prodhimit në volum shënoi rritje 0,5 %, krahasuar me të njëjtën periudhë të një viti më parë;
- Indeksi i numrit të të punësuarve shënoi rritje 2,9 %, krahasuar me të njëjtën periudhë të një viti më parë;
- Indeksi i fondit të pagave shënoi rritje 18,3 %, krahasuar me të njëjtën periudhë të një viti më parë.

Fig. 1 Ndryshimet vjetore të Indeksit të shitjeve neto në volum, Industri (%)

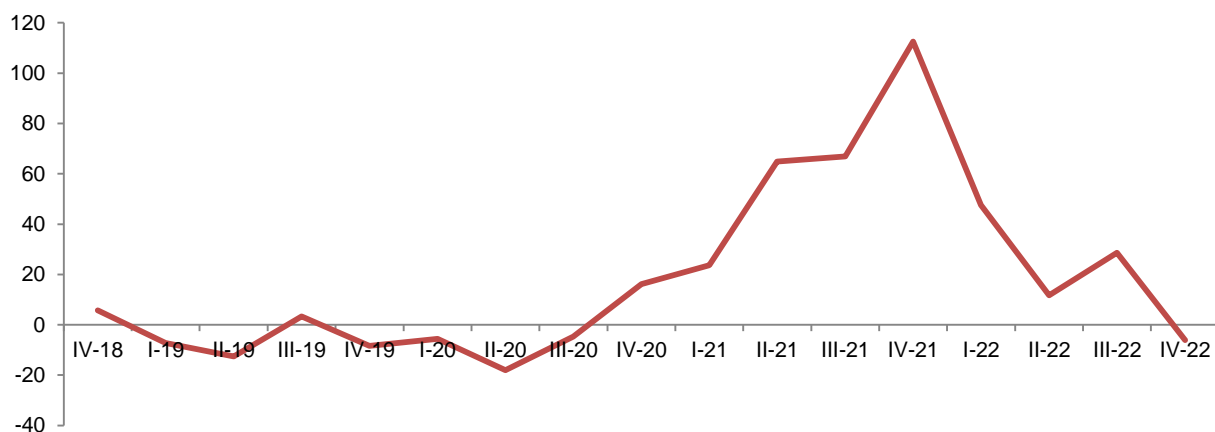


Energji elektrike, Gaz, Avull:

Indekset e treguesve në aktivitetin Energji elektrike, Gaz, Avull, në tremujorin e katërt 2022, paraqiten si më poshtë:

- Indeksi i shitjeve neto në volum shënoi ulje 6,1 %, krahasuar me të njëjtën periudhë të një viti më parë;
- Indeksi i prodhimit në volum shënoi rritje 1,5 %, krahasuar me të njëjtën periudhë të një viti më parë;
- Indeksi i numrit të të punësuarve shënoi rritje 2,8 %, krahasuar me të njëjtën periudhë të një viti më parë;
- Indeksi i fondit të pagave shënoi rritje 2,1 %, krahasuar me të njëjtën periudhë të një viti më parë.

Fig.2 Ndryshimet vjetore të Indeksit të shitjeve neto në volum, Energji elektrike, Gaz, Avull (%)

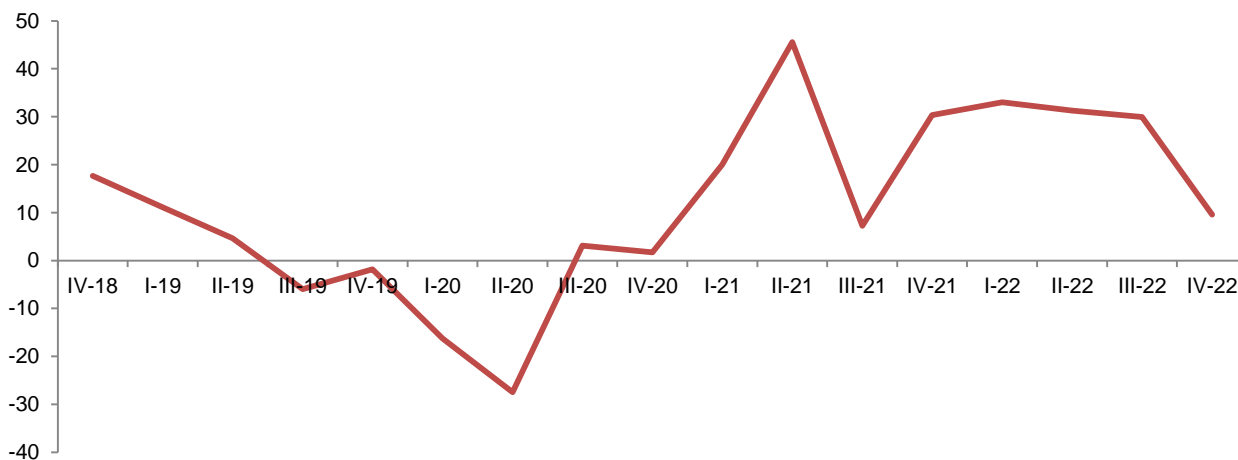


Furnizimi me ujë, Trajtimi dhe menaxhimi i mbetjeve:

Indekset e treguesve në aktivitetin Furnizimi me ujë dhe Trajtimi e menaxhimi i mbetjeve, në tremujorin e katërt 2022, paraqiten si më poshtë:

- Indeksi i shitjeve neto në volum shënoi rritje 9,6 %, krahasuar me të njëjtën periudhë të një viti më parë;
- Indeksi i prodhimit në volum shënoi rritje 12,0 %, krahasuar me të njëjtën periudhë të një viti më parë;
- Indeksi i numrit të të punësuarve shënoi ulje 0,2 %, krahasuar me të njëjtën periudhë të një viti më parë;
- Indeksi i fondit të pagave shënoi rritje 9,5 %, krahasuar me të njëjtën periudhë të një viti më parë.

Fig. 3 Ndryshimet vjetore të Indeksit të shitjeve neto në volum, Furnizimin me ujë, Trajtimi e menaxhimi i mbetjeve (%)

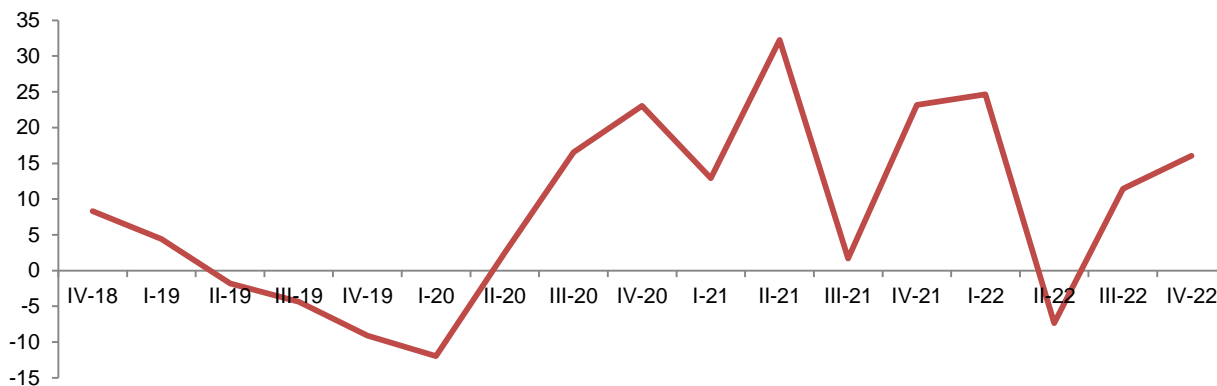


Ndërtimi:

Indekset e treguesve në aktivitetin Ndërtim, në tremujorin e katërt 2022, paraqiten si më poshtë:

- Indeksi i shitjeve neto në volum shënoi rritje 16,1 %, krahasuar me të njëjtën periudhë të një viti më parë;
- Indeksi i prodhimit në volum shënoi rritje 18,5 %, krahasuar me të njëjtën periudhë të një viti më parë;
- Indeksi i numrit të të punësuarve shënoi rritje 2,3 %, krahasuar me të njëjtën periudhë të një viti më parë;
- Indeksi i fondit të pagave shënoi rritje 17,3 %, krahasuar me të njëjtën periudhë të një viti më parë.

Fig. 4 Ndryshimet vjetore të Indeksit të shitjeve neto, Ndërtim (%)



Tab. 1 Indeksi i shitjeve neto në volum, prodhuesit e të mirave

| NVE Rev.2 | | | Pa përshtatje sezonale | | Me përshtatje sezonale | |
|--------------------------------------|--------|--|--------------------------|----------------------|--------------------------|-----------------------|
| Seksioni | Ndarja | Aktiviteti ekonomik | Tr.IV 2022 (2015=100) | IV.22 / IV.21 (%) | Tr.IV 2022 (2015=100) | IV.22 / III.22 (%) |
| B-C | 05-33 | Industri | 134,5 | -1,4 | 127,4 | 0,3 |
| B | 05-09 | <i>Industri nxjerrëse</i> | 69,7 | -23,3 | 70,1 | -27,7 |
| C | 10-33 | <i>Industri përpunuese</i> | 163,7 | 2,9 | 155,8 | 7,6 |
| D | 35 | Energji elektrike, Gaz, Avull | 263,6 | -6,1 | 265,8 | 2,1 |
| E | 36-39 | Grumbullimi, trajtimi dhe furnizimi me ujë | 144,0 | 9,6 | 142,0 | -0,9 |
| F | 41-43 | Ndërtim | 249,0 | 16,1 | 205,3 | 23,9 |
| Grupimet industriale kryesore | | | | | | |
| | | Mallra të ndërmjetme | 163,7 | -8,2 | 152,6 | 2,1 |
| | | Energji | 186,0 | -3,3 | 186,4 | 2,2 |
| | | Mallra kapitale | 203,9 | -4,7 | 180,3 | -13,2 |
| | | Mallra të qëndrueshme konsumi | 138,6 | -14,1 | 119,7 | 1,8 |
| | | Mallra të paqëndrueshme konsumi | 130,7 | 7,6 | 128,1 | 6,3 |

Tab. 2 Indeksi i prodhimit në volum, prodhuesit e të mirave

| NVE Rev.2 | | | Pa përshtatje sezonale | | Me përshtatje sezonale | |
|--------------------------------------|--------|--|--------------------------|----------------------|--------------------------|-----------------------|
| Seksioni | Ndarja | Aktiviteti ekonomik | Tr.IV 2022 (2015=100) | IV.22 / IV.21 (%) | Tr.IV 2022 (2015=100) | IV.22 / III.22 (%) |
| B-C | 05-33 | Industri | 122,1 | 0,5 | 115,7 | 2,0 |
| B | 05-09 | <i>Industri nxjerrëse</i> | 75,5 | -23,1 | 71,8 | -33,1 |
| C | 10-33 | <i>Industri përpunuese</i> | 150,4 | 6,9 | 144,9 | 8,7 |
| D | 35 | Energji elektrike, Gaz, Avull | 111,3 | 1,5 | 114,3 | 0,8 |
| E | 36-39 | Grumbullimi, trajtimi dhe furnizimi me ujë | 139,0 | 12,0 | 135,8 | -0,2 |
| F | 41-43 | Ndërtim | 264,4 | 18,5 | 219,6 | 27,3 |
| Grupimet industriale kryesore | | | | | | |
| | | Mallra të ndërmjetme | 143,7 | -10,8 | 134,1 | -5,0 |
| | | Energji | 97,8 | 1,1 | 99,3 | 0,3 |
| | | Mallra kapitale | 236,2 | -2,2 | 213,1 | -13,0 |
| | | Mallra të qëndrueshme konsumi | 143,8 | -9,7 | 123,3 | 3,0 |
| | | Mallra të paqëndrueshme konsumi | 129,1 | 11,0 | 125,0 | 8,5 |

Tab. 3 Indeksi i numrit të të punësuarve dhe fondit të pagave, prodhuesit e të mirave

| NVE Rev.2 | | | Numri i të punësuarve | | Fondi i pagave | |
|-----------|--------|--|--------------------------|----------------------|--------------------------|----------------------|
| Seksioni | Ndarja | Aktiviteti ekonomik | Tr.IV 2022 (2015=100) | IV.22 / IV.21 (%) | Tr.IV 2022 (2015=100) | IV.22 / IV.21 (%) |
| B-C | 05-33 | Industri | 104,6 | 2,9 | 161,8 | 18,3 |
| B | 05-09 | <i>Industri nxjerrëse</i> | 76,6 | -1,6 | 110,9 | 4,3 |
| C | 10-33 | <i>Industri përpunuese</i> | 108,8 | 3,3 | 179,8 | 21,4 |
| D | 35 | Energji elektrike, Gaz, Avull | 116,2 | 2,8 | 201,6 | 2,1 |
| E | 36-39 | Grumbullimi, trajtimi dhe furnizimi me ujë | 116,1 | -0,2 | 165,2 | 9,5 |
| F | 41-43 | Ndërtim | 124,4 | 2,3 | 168,7 | 17,3 |

Metodologjia

Informacion

Në vazhdim të përpjekjeve të përafrimit dhe standardizimit të statistikave afatshkurtra me statistikat evropiane, INSTAT publikon Statistikat Afatshkurtra –Të mira si më poshtë :

- Indekset duke filluar nga tremujori i parë 2019, do të llogariten me vit bazë 2015=100,
- Peshat janë llogaritur bazuar në rezultatet e Anketës Strukturore e Ndërmarrjeve për vitin 2020, realizuar nga INSTAT,

Informacion mbi vrojtimin

Qëllimi - Statistikat afatshkurtra paraqesin ecurinë e ekonomisë së vendit në periudha tremujore, nëpërmjet të cilave kuptohet zhvillimi i ciklit të ekonomisë si dhe mund të bëhen parashikime për të ardhmen e afërt, Vrojtimi tremujor ka për qëllim të paraqesë ecurinë e treguesve kryesorë ekonomikë të ndërmarrjeve ekonomike në periudha tremujore,

Në prodhuesit e të mirave:

Fusha e mbulimit - Bazuar në aktivitetin kryesor, në anketën tremujore pranë ndërmarrjeve janë përfshirë ndërmarrjet që kryejnë këto aktivitete:

- Industri, e cila përbëhet nga Industria Nxjerrëse dhe Përpunuese (05 – 33)
- Energji elektrike, gaz, avull (35)
- Furnizimi me ujë, trajtimi dhe menaxhimi i mbetjeve (36-39)
- Ndërtim (41, 42, 43)

Modeli - Kampioni i ndërmarrjeve është zgjedhur nga Regjistri Statistikor i Ndërmarrjeve, ku kampioni për ndërmarrjet me 1-9 të punësuar është marrë me zgjedhje, ndërsa ndërmarrjet me 10 e më shumë të punësuar janë anketuar tërësisht,

Mbledhja e informacionit - Për këtë tremujor janë përdorur burimet administrative dhe intervistim të drejtpërdrejtë nga anketuesit, të cilët plotësojnë anketën tremujore në bazë të deklarimeve që bën personi përgjegjës i ndërmarrjes për plotësimin e kësaj ankete,

Treguesit - Janë dhënë në formë indeksi, ndryshimi vjetor në përqindje, ndryshimi tremujor në përqindje me vit referues bazë, aktualisht 2015=100, Të dhënat nuk paraqesin vlera absolute,

Indekset - Shprehin ndryshimin në kohë të një variabli të dhënë ose tërësi variablash, Indeksi i volumit është llogaritur me anë të formulës Laspeyres, Për të eliminuar ndikimin e çmimeve, indekset deflatohen me indekset përkatëse të çmimeve, si: Indeksi i Çmimeve të Prodhimit për aktivitetin industrial dhe Tregtinë me Shumicë, Indeksi i Kostos në Ndërtim për aktivitetin ndërtimor,

Ndryshimi vjetor në përqindje - Mat ndryshimin në përqindje të treguesit ekonomik të tremujorit aktual ndaj tremujorit të njëjtë të një viti më parë,

Ndryshimi tremujor në përqindje - Mat ndryshimin në përqindje të treguesit ekonomik të tremujorit aktual ndaj tremujorit paraardhës të të njëjtit vit,

Rishikimi – Indekset mund të rishikohen për disa arsye: Informacion shtesë, ndryshime metodologjike ose rivlersime të koeficientëve të përdorur, etj,

Përkufizimet e treguesve kryesorë

Shitjet neto - *Shitjet neto* përfshijnë shumat e faturuara për të gjithë aktivitetin e kryer nga njësia që vrojtohet për periudhën referuese dhe kjo korespondon me tregun e shitjes së mallrave dhe shërbimeve të tretëve, duke përfshirë taksën mbi vlerën e shtuar,

Indeksi i shitjeve neto - Objektivi i indeksit të *shitjeve neto* është të paraqesë ecurinë e tregut për mallra dhe shërbime,

Numri i të punësuarve me pagesë - Numri gjithsej i personave të punësuar me pagesë në njësinë e vrojtuar (përfshirë të vetëpunësuarit me pagesë),

Paga dhe trajtime - Ajo përfshin fondin e pagave dhe shpërblimet e trajtimit (në vlerë monetare apo natyrë - të vlerësuar në lekë) paguar të gjithë të punësuarve, në këmbim të punës së kryer gjatë periudhës referuese, Indeksi i fondit të pagave - Indeksi i fondit të pagës paraqet në mënyrë të përafërt ecurinë e fondit të pagave, në njësinë e vrojtuar, nga njëra periudhë në tjetrën,

Grupimet Industriale Kryesore janë një rigrupim i aktiviteteve Industri Nxjerrëse, Industri Përpunuese dhe Energji të detajuara sipas Nomenklaturës së Veprimtarive Ekonomike (NVE Rev,2), si më poshtë:

| Grupimet Industriale Kryesore | NVE Rev,2 |
|-------------------------------|---|
| Mallra të ndërmjetme | <ul style="list-style-type: none"> • 07-09 Nxjerrja e mineraleve natyrore; Nxjerrja e mineraleve të tjera nga minierat; Aktivitete mbështetëse minerare • 13000 Përpunimi i tekstileve • 16000 Prodhimi i drurit dhe materialeve prej druri, përveç mobiljeve • 17000 Prodhimi i letrës dhe produkteve prej letre • 20-21 Prodhimi i kimikateve dhe produkteve kimike; Përpunimi i produkteve farmaceutike • 22000 Prodhimi i produkteve të kauçikut dhe plastikës • 23000 Prodhimi i produkteve minerale jo metalike • 24000 Metalurgjia • 255XX Farkëtimi, stampimi, petëzimi dhe trafilizimi i metaleve • 27000 Prodhimi i pajisjeve elektrike |
| Energji | <ul style="list-style-type: none"> • 05-06 Nxjerrja e qymyrit dhe linjiteve; Nxjerrja e naftës bruto dhe gazit natyror • 19000 Përpunimi i koksit dhe rafineria e nënprodukteve të naftës • 35000 Energjia elektrike, gazi, avulli dhe ajri i kondicionuar |
| Mallra kapitale | <ul style="list-style-type: none"> • 251XX Prodhimi i produkteve metalike strukturore |

| | |
|---------------------------------|---|
| | <ul style="list-style-type: none"> • 262XX Prodhimi i kompjuterave dhe pajisjeve periferike • 28000 Prodhimi i makinerive dhe pajisjeve p,k,t • 33000 Riparimi dhe instalimi i makinerive dhe pajisjeve |
| Mallra të qëndrueshme konsumi | <ul style="list-style-type: none"> • 264XX Prodhimi i produkteve elektronike për konsumatorët • 31000 Prodhimi i mobiljeve • 32XXX Industri të tjera p,k,t |
| Mallra të paqëndrueshme konsumi | <ul style="list-style-type: none"> • 10000 Përpunimi i produkteve ushqimore • 11-12 Prodhimi i pijeve; Prodhimi i produkteve të duhanit • 14000 Konfeksionimi i veshjeve • 15000 Prodhimi i lëkures dhe produkteve prej lëkure • 18000 Shtypshkrimi dhe rigrupimi i mediave të regjistruara • 32YYY Industri të tjera p,k,t |

Përshtatja sezonale

Përshtatja sezonale në seritë tremujore të prodhimit të të mirave materiale u zbatua duke përdorur si software JDemetra+, versioni 2,2,0, Model i përzgjedhur për shpërbërjen e serive është X-12 Arima, nënspecifikimin X-13 në serinë kohore Tremujori I 2006 - Tremujori III 2022, Modeli X-12 Arima bazohet plotësisht mbi mesataren e lëvizëshme, Në seritë e të dhënave është zbatuar shpërbërja e shumëfishtë (multiplikative), Në metodën multiplikative ekziston një lidhje midis komponentit të trendit, komponentit sezonal dhe komponentit irregular, ku ky i fundit shpjegon ato pjesë të serisë kohore të cilat nuk mund të parashikohen dhe janë të pazakonshme, Përshtatjet janë në drejtim të ndikimeve sezonale në pasqyrimin e statistikave afatshkurtra, Për përshtatjet sezonale të serive është përdorur qasja direkte, Në përshtatjen sezonale janë analizuar edhe ngjarjet e veçanta të ndodhura përgjatë harkut kohor të shtrirjes së serive,