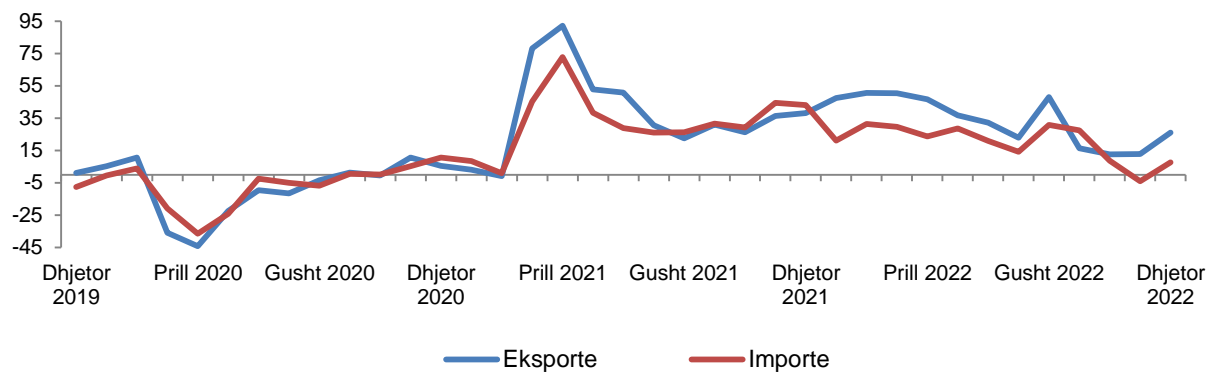


Tregtia e jashtme e mallrave

Dhjetor 2022

Tiranë, më 17 Janar 2023: Në Dhjetor 2022 eksportet e mallrave arritën vlerën 40 mld lekë, duke u rritur me 26,1 %, në krahasim me të njëjtën periudhë të një viti më parë dhe duke u ulur me -4,5 %, në krahasim me Nëntor 2022. Importet e mallrave arritën vlerën 95 mld lekë, duke u rritur me 7,7 %, në krahasim me një vit më parë dhe me 22,3 %, në krahasim me Nëntor 2022. Defiçiti tregtar i këtij muaji është 54 mld lekë, duke u ulur me -2,9 %, krahasuar me Dhjetor 2021 dhe duke u rritur me 54,2 %, në krahasim me Nëntor 2022.

Fig. 1 Ndryshimi vjetor në Tregtinë e mallrave (%)

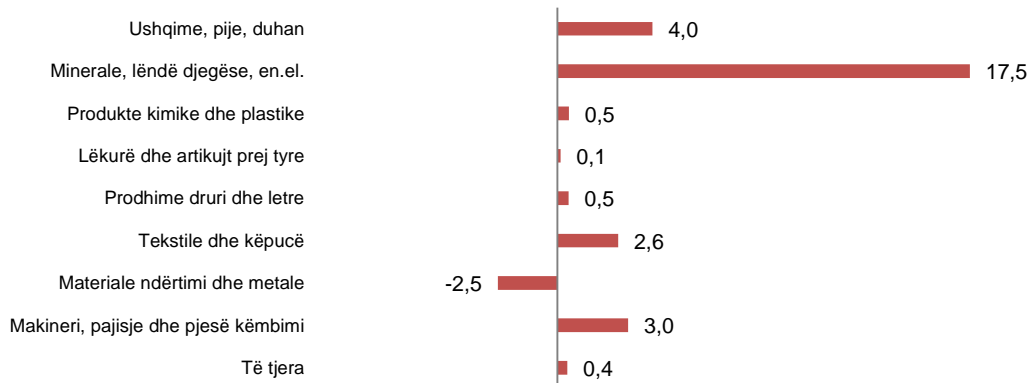


Në vitin 2022 eksportet e mallrave arritën vlerën 487 mld lekë, duke u rritur me 32,0 %, ndërkohë importet e mallrave arritën vlerën 950 mld lekë, duke u rritur me 18,7 %, krahasuar me një vit më parë. Deficiti tregtar arriti vlerën 464 mld lekë, duke u rritur me 7,3 %, krahasuar me të njëjtën periudhë të 2021.

Kontributi i grupeve kryesore në ndryshimin vjetor të eksporteve:

Gjatë muajit Dhjetor 2022, në rritjen e eksporteve prej 26,1 %, pozitivisht kanë ndikuar grupet: “Minerale, lëndë djegëse dhe energji elektrike” me +17,5 pikë përqindje, “Ushqime, pije, duhan” me +4,0 pikë përqindje, dhe “Makineri, pajisje dhe pjesë këmbimi” me +3,0 pikë përqindje. Ndërsa negativisht ka ndikuar grupi: “Materiale ndërtimi dhe metale” me -2,5 pikë përqindje.

Fig. 2 Kontributi i grupeve në ndryshimin vjetor të eksporteve, Dhjetor 2022

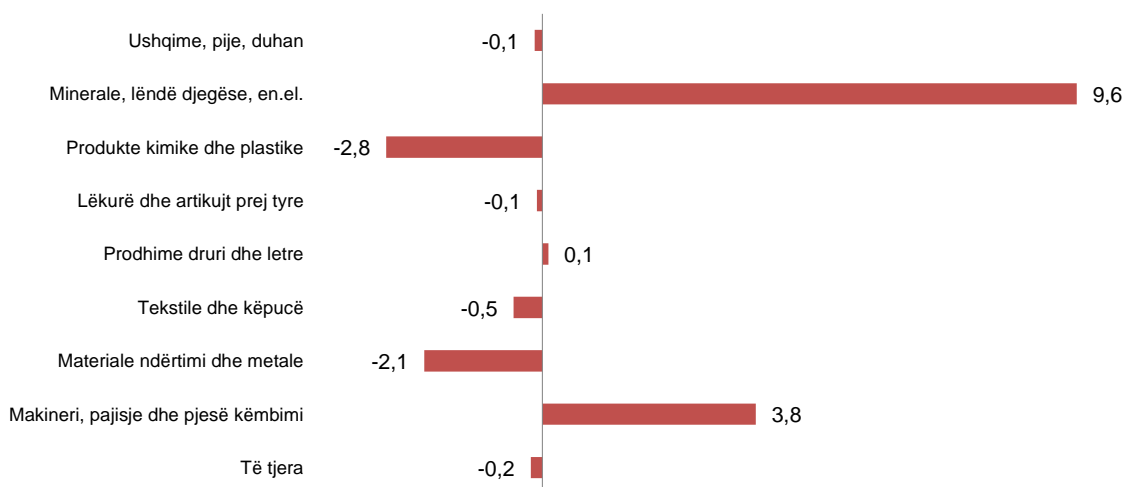


Eksportet, gjatë këtij viti janë rritur me 32,0 %, krahasuar me një vit më parë. Grupet që kanë ndikuar pozitivisht në rritjen vjetore të eksporteve, janë: “Minerale, lëndë djegëse dhe energji elektrike” me +10,3 pikë përqindje, “Materiale ndërtimi dhe metale” me +6,9 pikë përqindje, dhe “Tekstile dhe këpucë” me 6,2 pikë përqindje.

Kontributi i grupeve kryesore në ndryshimin vjetor të importeve:

Gjatë muajit Dhjetor 2022, në rritjen e importeve prej 7,7 %, krahasuar me Dhjetor 2021, kanë ndikuar pozitivisht grupet: “Minerale, lëndë djegëse dhe energji elektrike” me 9,6 pikë përqindje dhe “Makineri, pajisje dhe pjesë këmbimi” me +3,8 pikë përqindje. Ndërsa negativisht kanë ndikuar grupet: “ Produkte kimike dhe plastike” me -2,8 pikë përqindje, “Materiale ndërtimi dhe metale” me -2,1 pikë përqindje dhe “Tekstile dhe këpucë” me -0,5 pikë përqindje.

Fig.3 Kontributi i grupeve në ndryshimin vjetor të importeve, Dhjetor 2022



Në 2022, importet janë rritur me 18,7 %, krahasuar me 2021. Grupet që kanë ndikuar pozitivisht në rritjen vjetore të importeve, janë: “Minerale, lëndë djegëse dhe energji elektrike” me +8,3 pikë përqindje, “Materiale ndërtimi dhe metale” me +3,2 pikë përqindje dhe “Ushqime, pije, duhan” me +2,4 pikë përqindje.

Ecuria e tregtisë së mallrave sipas vendeve partnere

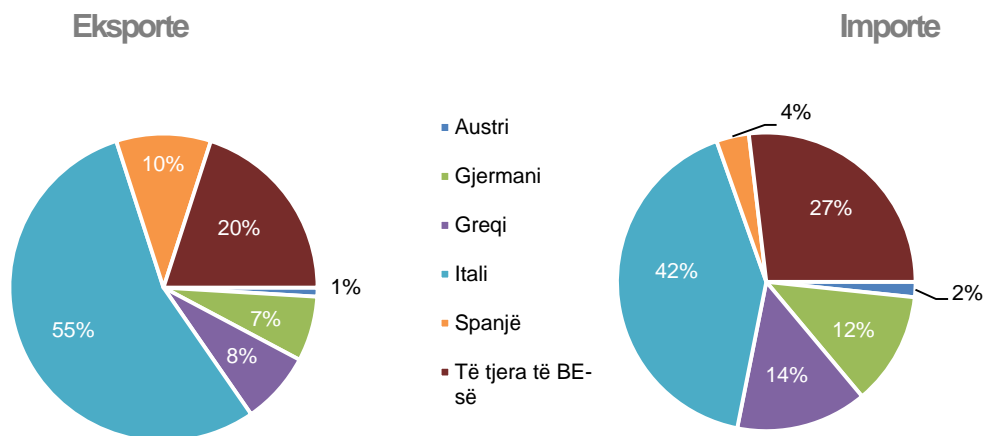
Në muajin Dhjetor 2022, vendet me të cilët Shqipëria ka pasur rritje më të madhe të eksporteve, në krahasim me Dhjetor 2021 janë: Itali (0,8 %), Maqedoni (273,6 %) dhe Kosovë (17,5 %). Ndërsa vendi me të cilin eksportet kanë pasur uljen më të madhe, është: Gjermania (16,5 %) .

Në 2022 vendet me të cilët Shqipëria ka pasur rritje më të madhe të eksporteve, në krahasim me një vit më parë, janë: Itali (35,1 %), Kosovë (0,2 %) dhe Gjermani (58,6 %). Ndërsa vendi me të cilin eksportet kanë pasur uljen më të madhe, është: Spanja (0,9 %) .

Në muajin Dhjetor 2022, vendet me të cilët Shqipëria ka pasur rritjen më të madhe të importeve, janë: Zvicra (690,2 %), Turqia (2,7 %) dhe Kina (43,4 %). Ndërsa vendet me të cilat importet kanë pasur uljen më të madhe, në krahasim me Dhjetor 2021 janë: Italia (7,9 %), Greqia (25,1 %) dhe Kosova (20,0 %).

Në 2022, vendet me të cilët Shqipëria ka pasur rritje më të madhe të importeve, në krahasim me një vit më parë, janë: Italia (5,9 %), Turqia (33,1 %) dhe Kina (18,8 %). Ndërsa vendet me të cilat importet kanë pasur uljen më të madhe janë: SHBA (10,3 %), Rusia (27,3 %) dhe Austria (1,1 %).

Fig. 4 Tregtia e jashtme e mallrave sipas disa vendeve të BE-së, Dhjetor 2022



Shkëmbimet tregtare me vendet e BE-së, në Dhjetor 2022, zënë 51,5 % të gjithë tregtisë. Në Dhjetor 2022, eksportet drejt vendeve të BE-së zënë 66,2 % të eksporteve gjithsej dhe importet nga vendet e BE-së zënë 45,2 % të importeve gjithsej. Partnerët kryesorë tregtarë janë: Italia (24,0 %), Zvicra (11,1 %), Turqia (7,7 %) dhe Kina (7,3 %).

Shkëmbimet tregtare, në vitin 2022, me vendet e BE-së zënë 59,0 % të gjithë tregtisë. Në periudhën Janar – Dhjetor 2022, eksportet drejt vendeve të BE-së zënë 73,4 % të eksporteve gjithsej dhe importet nga vendet e BE-së zënë 51,6 % të importeve gjithsej. Partnerët kryesorë tregtarë janë: Italia (29,0 %), Turqia (8,4 %), Greqia (6,9 %) dhe Gjermania (6,3 %).

Tab.1 Qarkullimi i mallrave, Dhjetor 2022

Vitet	Muajt	Eksporte (mld lekë)	Ndryshimi Vjetor (%)	Importe (mld lekë)	Ndryshimi Vjetor (%)	Bilanci Tregtar (mld lekë)	Mbulimi (%)
2000		37	-23.5	157	-1.5	-120	23.6
2001		44	19.1	190	21.0	-146	23.2
2002		47	7.7	210	10.6	-163	22.6
2003		54	14.7	226	7.4	-172	24.1
2004		62	14.0	236	4.5	-174	26.3
2005		66	6.0	262	11.1	-196	25.1
2006		77	17.6	299	14.1	-222	25.9
2007		97	25.5	376	25.8	-279	25.8
2008		113	15.8	440	16.9	-327	25.6
2009		105	-7.2	429	-2.5	-324	24.4
2010		162	54.6	478	11.4	-316	33.8
2011		197	21.9	544	13.9	-347	36.2
2012		213	8.2	528	-2.9	-315	40.3
2013		246	15.7	517	-2.1	-271	47.6
2014		256	3.8	552	6.7	-296	46.3
2015		243	-4.9	545	-1.4	-302	44.7
2016		243	0.1	579	6.4	-336	42.0
2017		273	12.1	626	8.1	-353	43.6
2018		310	13.7	641	2.4	-331	48.4
2019		299	-3.8	649	1.2	-350	46.0
2021		272	-9.0	605	-6.8	-333	44.9
2019	01 - 19	22	-7.3	42	-6.2	-20	51.9
	02 - 19	23	-5.3	50	8.5	-27	45.4
	03 - 19	28	2.7	56	1.4	-28	49.6
	04 - 19	27	0.1	57	8.9	-30	46.7
	05 - 19	28	-8.0	59	4.0	-31	47.0
	06 - 19	26	-4.1	53	-1.4	-28	47.9
	07 - 19	28	3.7	60	2.7	-32	46.4
	08 - 19	20	-1.8	52	7.1	-32	38.8
	09 - 19	25	5.0	52	-14.2	-27	47.8
	10 - 19	27	-10.2	59	1.8	-32	45.6
	11 - 19	25	-9.0	53	-5.6	-28	46.7
	12 - 19	22	1.2	56	-7.6	-34	39.4
	Janar - Dhjetor 19	299	-3.8	649	1.2	-350	46.0
2020	01 - 20	23	5.3	42	-0.4	-19	54.9
	02 - 20	25	10.6	52	3.9	-27	48.3
	03 - 20	18	-36.0	44	-20.8	-27	40.1
	04 - 20	15	-44.2	36	-36.4	-21	41.0
	05 - 20	22	-22.5	45	-24.2	-23	48.1
	06 - 20	23	-9.6	52	-2.4	-29	44.3
	07 - 20	25	-11.5	57	-5.0	-32	43.3
	08 - 20	19	-3.4	48	-6.7	-29	40.2
	09 - 20	25	-1.2	52	-1.8	-27	48.2
	10 - 20	27	-0.5	59	0.1	-32	45.3
	11 - 20	27	10.6	56	5.2	-28	49.1
	12 - 20	23	5.4	61	10.5	-38	37.6
	Janar - Dhjetor 20	272	-9.0	605	-6.8	-333	44.9
2021	01 - 21	24	3.1	45	8.4	-22	52.3
	02 - 21	25	-0.9	52	0.9	-27	47.4
	03 - 21	32	78.1	64	45.3	-33	49.2
	04 - 21	29	92.3	63	72.9	-34	45.6
	05 - 21	33	52.7	62	38.4	-29	53.0
	06 - 21	35	50.8	67	28.9	-32	51.9
	07 - 21	32	30.6	72	26.1	-39	44.8
	08 - 21	24	22.5	61	26.2	-37	39.0
	09 - 21	33	43.3	69	32.4	-36	48.0
	10 - 21	34	26.3	77	29.2	-43	44.3
	11 - 21	37	36.3	81	44.4	-43	46.3
	12 - 21	32	38.2	88	43.1	-56	36.3
	Janar - Dhjetor 21	369	35.6	801	32.3	-432	46.1
2022	01 - 22	35	47.5	55	21.1	-20	63.6
	02 - 22	37	50.5	69	31.5	-31	54.3
	03 - 22	48	50.4	84	29.7	-36	57.1
	04 - 22	42	46.6	78	23.7	-36	54.0
	05 - 22	45	36.8	80	28.6	-35	56.4
	06 - 22	46	32.2	81	20.8	-35	56.8
	07 - 22	39	23.0	82	14.1	-42	48.3
	08 - 22	35	48.1	80	30.8	-44	44.2
	09 - 22	39	16.3	88	27.4	-49	43.8
	10 - 22	38	12.5	83	8.6	-45	45.9
	11 - 22	42	12.9	77	-3.9	-35	54.4
	12 - 22	40	26.1	95	7.7	-54	42.5
	Janar - Dhjetor 22	487	32.0	950	18.7	-464	51.2

Tab. 2 Tregtia e jashtme e mallrave sipas vendeve partnere (milionë lekë), Dhjetor 2022

	Eksporte				Importe			
	Dhjetor 2021	Dhjetor 2022	Jan, - Dhjetor 2021	Jan, - Dhjetor 2022	Dhjetor 2021	Dhjetor 2022	Jan, - Dhjetor 2021	Jan, - Dhjetor 2022
Vendet e BE-së	23.830	26.626	265.873	357.183	45.986	42.774	389.842	490.401
Austri	157	252	2.565	5.575	617	710	6.971	6.896
Gjermani	2.171	1.813	20.157	31.962	5.066	5.269	54.952	58.563
Greqi	1.733	2.021	21.401	25.330	8.154	6.107	64.024	74.469
Itali	14.422	14.540	155.757	210.435	19.353	17.823	194.443	205.878
Spanjë	1.487	2.643	23.578	23.360	1.033	1.516	11.521	16.340
Kroaci	413	818	3.353	7.596	904	983	7.899	10.583
Të tjera të BE-së	3.447	4.538	39.062	52.924	10.858	10.366	91.947	117.671
Mbretëri e Bashkuar	78	171	922	2.174	692	611	6.538	7.405
Kinë	684	703	9.058	9.813	6.395	9.169	65.202	77.476
Kosovë	2.674	3.141	37.696	37.776	2.796	2.237	15.441	16.604
Maqedonia e Veriut	871	3.255	12.536	19.292	1.612	1.424	13.675	15.483
Rusi	-	-	12	43	1.970	587	15.037	10.926
SHBA	496	798	4.925	13.471	774	827	14.570	13.073
Turqi	303	485	5.294	6.447	9.616	9.878	86.104	114.617
Ukrainë	46	318	334	867	364	293	3.742	4.173
Zvicër	224	626	2.540	3.335	1.810	14.306	12.743	21.520
Të tjera	2.695	4.101	29.580	36.386	15.829	12.463	135.909	178.703
Gjithsej	31.902	40.224	368.769	486.787	87.844	94.568	800.718	950.381

Tab. 3 Tregtia e jashtme sipas grup mallrave (milionë lekë), Dhjetor 2022

Grup-mallrat	Eksporte				Importe			
	Dhjetor 2021	Dhjetor 2022	Jan, - Dhjetor 2021	Jan, - Dhjetor 2022	Dhjetor 2021	Dhjetor 2022	Jan, - Dhjetor 2021	Jan, - Dhjetor 2022
Gjithsej	31.902	40.224	368.769	486.787	87.844	94.568	800.718	950.381
Ushqime, pije, duhan	4.191	5.475	44.469	51.715	12.680	12.556	130.017	149.225
Minerale, lëndë djegëse, en,el,	6.123	11.692	69.327	107.492	18.090	26.523	105.103	171.645
Produkte kimike dhe plastike	1.023	1.180	10.681	17.618	12.448	9.984	114.702	117.054
Lëkurë dhe artikujt prej tyre	200	246	2.177	2.888	1.375	1.290	14.921	17.021
Prodhime druri dhe letre	920	1.073	10.148	14.283	2.896	2.990	28.894	35.219
Tekstile dhe këpucë	9.849	10.670	112.455	135.222	8.763	8.310	90.831	101.788
Materiale ndërtimi dhe metale	6.282	5.482	80.072	105.360	11.034	9.172	111.818	137.116
Makinëri, pajisje dhe pj, këmb,	2.447	3.404	28.887	39.689	17.087	20.455	170.093	187.019
Të tjera	868	1.002	10.554	12.521	3.472	3.288	34.341	34.294

Tab. 4 Të dhënat progresive të eksporteve sipas grup mallrave dhe partnerëve kryesorë (milionë lekë), Dhjetor 2022

	Itali		Kosovë		Gjermani		Greqi	
	2021	2022	2021	2022	2021	2022	2021	2022
Gjithsej	155.757	210.435	37.696	37.776	20.157	31.962	21.401	25.330
Ushqim, pije duhan	11.407	11.438	4.728	5.655	1.663	1.768	3.820	4.382
Minerale, lëndë djegëse, energji elektrike	2.741	18.155	8.089	6.498	5.429	17.051	7.131	3.812
Produkte kimike dhe plastike	3.201	5.208	3.105	3.934	73	68	794	3.196
Lëkurë dhe artikuj prej lëkure	1.941	2.659	15	13	38	13	17	35
Prodhime druri dhe letre	6.284	8.642	936	1.493	254	294	1.510	2.099
Tekstile dhe këpucë	88.207	105.204	166	174	7.551	8.449	5.009	5.635
Materiale ndërtimi dhe metale	22.899	33.231	17.429	16.568	2.513	1.318	2.428	5.229
Makineri, pajisje dhe pjesë këmbimi	14.127	19.963	1.718	1.788	2.208	2.513	122	125
Të tjera	4.949	5.935	1.512	1.652	427	489	569	817

Tab. 5 Të dhënat progresive të importeve sipas grup mallrave dhe partnerëve kryesorë (milionë lekë), Dhjetor 2022

	Itali		Turqi		Kinë		Greqi	
	2021	2022	2021	2022	2021	2022	2021	2022
Gjithsej	194.443	205.878	86.104	114.617	65.202	77.476	64.024	74.469
Ushqim, pije duhan	24.504	28.639	6.861	6.220	1.052	1.608	16.289	18.180
Minerale, lëndë djegëse, energji elektrike	12.239	5.705	4.790	13.284	12	14	14.668	19.882
Produkte kimike dhe plastike	24.047	24.771	11.112	13.039	8.293	7.268	9.354	9.948
Lëkurë dhe artikuj prej lëkure	12.266	13.388	444	554	717	930	35	58
Prodhime druri dhe letre	6.692	7.700	4.287	6.156	817	1.377	4.114	4.810
Tekstile dhe këpucë	42.916	49.082	19.397	18.985	11.680	12.877	3.581	4.464
Materiale ndërtimi dhe metale	25.839	27.234	23.086	39.326	5.586	8.356	10.742	10.479
Makineri, pajisje dhe pjesë këmbimi	38.841	41.534	11.254	12.090	30.428	37.588	3.435	4.930
Të tjera	7.099	7.825	4.874	4.964	6.616	7.459	1.806	1.718

Metodologjia

Tregtia e Jashtme e mallrave është një publikim periodik mujor që paraqet tregtinë e mallrave të Shqipërisë me vendet e tjera të botës. Të dhënat e përpunuara nga INSTAT për këtë publikim janë të dhëna administrative të cilat merren nga Drejtoria e Përgjithshme e Doganave.

Definicionet:

Eksportet janë në përgjithësi mallra të destinuara tek një vend i tretë, të vendosura nën regjimin doganor, në përpunimin pasiv ose të riekportuar pas përpunimit aktiv.

Vlera F.O.B: Është vlera e mallrave të eksportuara deri në kufirin e vendit eksportues, pra përfshin koston e mallrave të eksportuara dhe shpenzimet deri në kufi të vendit eksportues.

Importet janë në përgjithësi mallra që vinë nga një vend i tretë, të vendosura direkt në qarkullim të lirë ose që qëndrojnë në magazinat e ruajtjes nën procedurat doganore të lejitimit për qarkullim të lirë, për përpunim aktiv ose për përpunim nën kontrollin doganor.

Vlera C.I.F: Është vlera e mallrave të importuara dërguar deri në kufirin e vendit importues, pra përfshin koston e mallit edhe shpenzimet e transportit dhe sigurimit deri në kufirin e vendit që importon mallrat.

Nomenklatura e Kombinuar (NK) është një nomenklaturë mallrash e përdorur për statistikat e tregtisë ndërkombëtare të mallrave dhe për tarifatat doganore.

<http://www.instat.gov.al/al/metodologji/klasifikime-nomenklatura.aspx>;

Vendet anëtare të Bashkimit Evropian: Belgjikë, Gjermani, Francë, Itali, Luksemburg, Holandë, Danimarkë, Irlandë, Greqi, Spanjë, Portugali, Austri, Finlandë, Suedi, Qipro, Çeki, Estoni, Hungari, Letoni, Lituani, Maltë, Poloni, Sllovaki, Slloveni, Bullgari, Rumani, Kroaci.

Shpjegimi i simboleve

(0) vlerë më e vogël se gjysma e njësisë matëse

(-) pa vlerë

(÷) deri