

# Statistikat afatshkurtra

## Prodhuesit e të mirave - Tremujori I 2022

**Tiranë, më 16 Qershor 2022:** Treguesit tremujorë mbi prodhuesit e të mirave, përfshijnë aktivitetet ekonomike: Industri (Industri Nxjerrëse dhe Industri Përpunuese); Energji elektrike, Gaz, Avull; Furnizimi me ujë, Trajtimi dhe menaxhimi i mbetjeve; Ndërtim, në tremujorin e parë 2022, paraqiten si më poshtë:

### Industria:

Indekset e treguesve në aktivitetin Industri, në tremujorin e parë 2022, paraqiten si më poshtë:

- Indeksi i shitjeve neto në volum shënoi rritje 15,4 %, krahasuar me të njëjtën periudhë të një viti më parë;
- Indeksi i prodhimit në volum shënoi rritje 19,5 %, krahasuar me të njëjtën periudhë të një viti më parë;
- Indeksi i numrit të të punësuarve shënoi rritje 3,7 %, krahasuar me të njëjtën periudhë të një viti më parë;
- Indeksi i fondit të pagave shënoi rritje 12,4 %, krahasuar me të njëjtën periudhë të një viti më parë.

Fig. 1 Ndryshimet vjetore të Indeksit të shitjeve neto në volum, Industri (%)



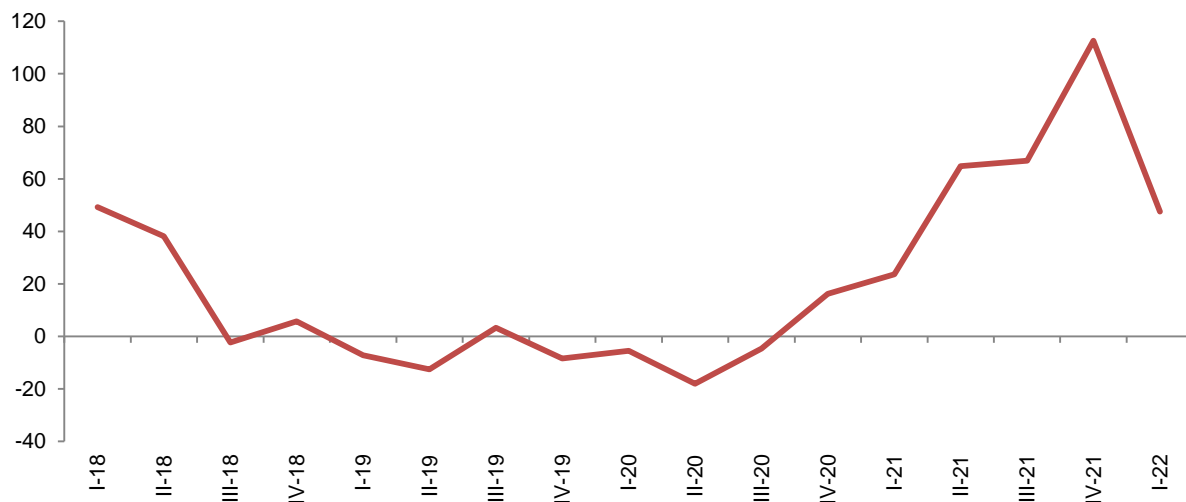
Për publikim 16/06/2022

**Energji elektrike, Gaz, Avull:**

Indekset e treguesve në aktivitetin Energji elektrike, Gaz, Avull, në tremujorin e parë 2022, paraqiten si më poshtë:

- Indeksi i shitjeve neto në volum shënoi rritje 47,5 %, krahasuar me të njëjtën periudhë të një viti më parë;
- Indeksi i prodhimit në volum shënoi rënie 34,7 %, krahasuar me të njëjtën periudhë të një viti më parë;
- Indeksi i numrit të të punësuarve shënoi rritje 3,8 %, krahasuar me të njëjtën periudhë të një viti më parë;
- Indeksi i fondit të pagave shënoi rritje 6,4 %, krahasuar me të njëjtën periudhë të një viti më parë.

**Fig.2 Ndryshimet vjetore të Indeksit të shitjeve neto në volum, Energji elektrike, Gaz, Avull (%)**

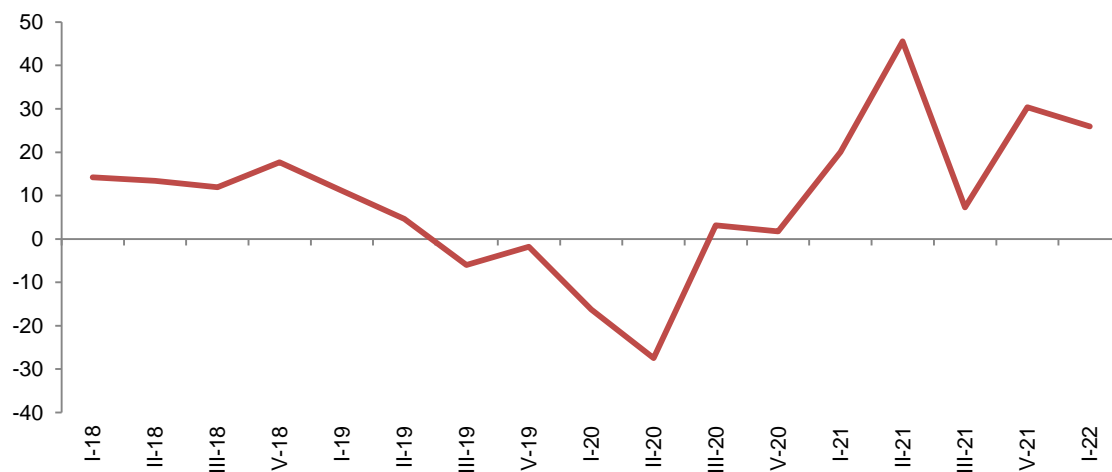


**Furnizimi me ujë, Trajtimi dhe menaxhimi i mbetjeve:**

Indekset e treguesve në aktivitetin Furnizimi me ujë dhe Trajtimi e menaxhimi i mbetjeve, në tremujorin e parë 2022, paraqiten si më poshtë:

- Indeksi i shitjeve neto në volum shënoi rritje 25,9 %, krahasuar me të njëjtën periudhë të një viti më parë;
- Indeksi i prodhimit në volum shënoi rritje 22,0 %, krahasuar me të njëjtën periudhë të një viti më parë;
- Indeksi i numrit të të punësuarve shënoi rritje 3,0 %, krahasuar me të njëjtën periudhë të një viti më parë;
- Indeksi i fondit të pagave shënoi rritje 6,0 %, krahasuar me të njëjtën periudhë të një viti më parë.

Fig. 3 Ndryshimet vjetore të Indeksit të shitjeve neto në volum, Furnizimin me ujë, Trajtimi e menaxhimi i mbetjeve (%)

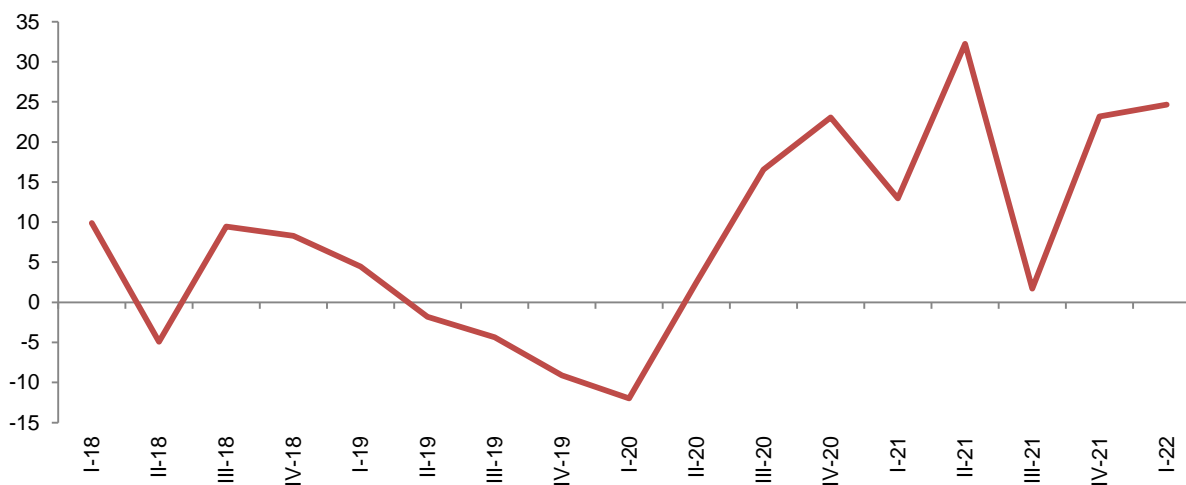


**Ndërtimi:**

Indekset e treguesve në aktivitetin Ndërtim, në tremujorin e parë 2022, paraqiten si më poshtë:

- Indeksi i shitjeve neto në volum shënoi rritje 24,6 %, krahasuar me të njëjtën periudhë të një viti më parë;
- Indeksi i prodhimit në volum shënoi rritje 26,0 %, krahasuar me të njëjtën periudhë të një viti më parë;
- Indeksi i numrit të të punësuarve shënoi rritje 4,7 %, krahasuar me të njëjtën periudhë të një viti më parë;
- Indeksi i fondit të pagave shënoi rritje 14,3 %, krahasuar me të njëjtën periudhë të një viti më parë.

Fig. 4 Ndryshimet vjetore të Indeksit të shitjeve neto, Ndërtim (%)



**Tab. 1 Indeksi i shitjeve neto në volum, prodhuesit e të mirave**

NVE Rev.2			Pa përshtatje sezonale		Me përshtatje sezonale	
Seksioni	Ndarja	Aktiviteti ekonomik	Tr.I 2022 (2015=100)	I.22 / I.21 (%)	Tr.I 2022 (2015=100)	I.22 / IV.21 (%)
B-C	05-33	<b>Industri</b>	<b>122,2</b>	<b>15,4</b>	<b>134,8</b>	<b>4,4</b>
B	05-09	<i>Industri nxjerrëse</i>	86,6	14,5	86,8	-1,5
C	10-33	<i>Industri përpunuese</i>	140,8	17,1	161,2	6,1
D	35	Energji elektrike, Gaz, Avull	245,8	47,5	214,7	-24,6
E	36-39	Grumbullimi, trajtimi dhe furnizimi me ujë	130,0	25,9	133,6	2,3
F	41-43	<b>Ndërtim</b>	<b>135,9</b>	<b>24,6</b>	<b>174,9</b>	<b>-1,4</b>
<b>Grupimet industriale kryesore</b>						
		Mallra të ndërmjetme	156,9	27,4	182,6	10,2
		Energji	172,2	31,9	154,8	-20,0
		Mallra kapitale	186,8	35,2	207,1	4,9
		Mallra të qëndrueshme konsumi	107,7	-2,1	130,2	-6,6
		Mallra të paqëndrueshme konsumi	113,8	14,4	124,9	4,8

**Tab. 2 Indeksi i prodhimit në volum, prodhuesit e të mirave**

NVE Rev.2			Pa përshtatje sezonale		Me përshtatje sezonale	
Seksioni	Ndarja	Aktiviteti ekonomik	Tr.I 2022 (2015=100)	I.22 / I.21 (%)	Tr.I 2022 (2015=100)	I.22 / IV.21 (%)
B-C	05-33	<b>Industri</b>	<b>112,4</b>	<b>19,5</b>	<b>123,5</b>	<b>7,3</b>
B	05-09	<i>Industri nxjerrëse</i>	93,0	24,7	96,2	3,3
C	10-33	<i>Industri përpunuese</i>	130,0	18,3	146,4	8,1
D	35	Energji elektrike, Gaz, Avull	82,8	-34,7	67,4	-40,9
E	36-39	Grumbullimi, trajtimi dhe furnizimi me ujë	118,6	22,0	124,0	1,8
F	41-43	<b>Ndërtim</b>	<b>144,3</b>	<b>26,0</b>	<b>185,9</b>	<b>0,0</b>
<b>Grupimet industriale kryesore</b>						
		Mallra të ndërmjetme	144,4	33,0	169,1	12,6
		Energji	75,7	-26,1	67,2	-32,2
		Mallra kapitale	209,7	29,2	236,1	8,3
		Mallra të qëndrueshme konsumi	108,7	-1,3	129,6	-5,3
		Mallra të paqëndrueshme konsumi	113,4	16,4	122,2	8,9

**Tab. 3 Indeksi i numrit të të punësuarve dhe fondit të pagave, prodhuesit e të mirave**

NVE Rev.2			Numri i të të punësuarve		Fondi i pagave	
Seksioni	Ndarja	Aktiviteti ekonomik	Tr.I 2022 (2015=100)	I.22 / I.21 (%)	Tr.I 2022 (2015=100)	I.22 / I.21 (%)
B-C	05-33	<b>Industri</b>	<b>106,4</b>	<b>3,7</b>	<b>143,8</b>	<b>12,4</b>
B	05-09	<i>Industri nxjerrëse</i>	76,8	-0,6	99,6	2,6
C	10-33	<i>Industri përpunuese</i>	110,8	4,1	159,5	14,6
D	35	Energji elektrike, Gaz, Avull	116,1	3,8	191,1	6,4
E	36-39	Grumbullimi, trajtimi dhe furnizimi me ujë	117,9	3,0	152,8	6,0
F	41-43	<b>Ndërtim</b>	<b>129,5</b>	<b>4,7</b>	<b>160,1</b>	<b>14,3</b>

# Metodologjia

## Informacion

Në vazhdim të përpjekjeve të përafrimit dhe standardizimit të statistikave afatshkurtra me statistikave evropiane, INSTAT publikon Statistikat Afatshkurtra –Të mira si më poshtë :

- Indekset duke filluar nga tremujori i parë 2019, do të llogariten me vit bazë 2015=100.
- Peshat janë llogaritur bazuar në rezultatet e Anketës Strukturore e Ndërmarrjeve për vitin 2020, realizuar nga INSTAT.

## Informacion mbi vrojtimin

**Qëllimi** - Statistikat afatshkurtra paraqesin ecurinë e ekonomisë së vendit në periudha tremujore, nëpërmjet të cilave kuptohet zhvillimi i ciklit të ekonomisë si dhe mund të bëhen parashikime për të ardhmen e afërt. Vrojtimi tremujor ka për qëllim të paraqesë ecurinë e treguesve kryesorë ekonomikë të ndërmarrjeve ekonomike në periudha tremujore.

### Në prodhuesit e të mirave:

**Fusha e mbulimit** - Bazuar në aktivitetin kryesor, në anketën tremujore pranë ndërmarrjeve janë përfshirë ndërmarrjet që kryejnë këto aktivitete:

- Industri, e cila përbëhet nga Industria Nxjerrëse dhe Përpunuese (05 – 33)
- Energji elektrike, gaz, avull (35)
- Furnizimi me ujë, trajtimi dhe menaxhimi i mbetjeve (36-39)
- Ndërtim (41, 42, 43)

**Modeli** - Kampioni i ndërmarrjeve është zgjedhur nga Regjistri Statistikor i Ndërmarrjeve, ku kampioni për ndërmarrjet me 1-9 të punësuar është marrë me zgjedhje, ndërsa ndërmarrjet me 10 e më shumë të punësuar janë anketuar tërësisht.

**Mbledhja e informacionit** - Për këtë tremujor janë përdorur burimet administrative dhe intervistim të drejtpërdrejtë nga anketuesit, të cilët plotësojnë anketën tremujore në bazë të deklarimeve që bën personi përgjegjës i ndërmarrjes për plotësimin e kësaj ankete.

**Treguesit** - Janë dhënë në formë indeksi, ndryshimi vjetor në përqindje, ndryshimi tremujor në përqindje me vit referues bazë, aktualisht 2015=100. Të dhënat nuk paraqesin vlera absolute.

**Indekset** - Shprehin ndryshimin në kohë të një variabli të dhënë ose tërësi variablash. Indeksi i volumit është llogaritur me anë të formulës Laspeyres. Për të eliminuar ndikimin e çmimeve, indekset deflatohen me indekset përkatëse të çmimeve, si: Indeksi i Çmimeve të Prodhimit për aktivitetin industrial dhe Tregtinë me Shumicë, Indeksi i Kostos në Ndërtim për aktivitetin ndërtimor.

**Ndryshimi vjetor në përqindje** - Mat ndryshimin në përqindje të treguesit ekonomik të tremujorit aktual ndaj tremujorit të njëjtë të një viti më parë.

**Ndryshimi tremujor në përqindje** - Mat ndryshimin në përqindje të treguesit ekonomik të tremujorit aktual ndaj tremujorit paraardhës të të njëjtit vit.

**Rishikimi** – Indekset mund të rishikohen për disa arsye: Informacion shtesë, ndryshime metodologjike ose rivlersime të koeficientëve të përdorur, etj.

**Përkufizimet e treguesve kryesorë**

*Shitjet neto* - *Shitjet neto* përfshijnë shumat e faturuara për të gjithë aktivitetin e kryer nga njësia që vrojtohet për periudhën referuese dhe kjo korespondon me tregun e shitjes së mallrave dhe shërbimeve të tretëve, duke përfshirë taksën mbi vlerën e shtuar.

*Indeksi i shitjeve neto* - Objektivi i indeksit të *shitjeve neto* është të paraqesë ecurinë e tregut për mallra dhe shërbime.

*Numri i të punësuarve me pagesë* - Numri gjithsej i personave të punësuar me pagesë në njësinë e vrojtuar (përfshirë të vetëpunësuarit me pagesë).

*Paga dhe trajtime* - Ajo përfshin fondin e pagave dhe shpërblimet e trajtimit (në vlerë monetare apo natyrë - të vlerësuar në lekë) paguar të gjithë të punësuarve, në këmbim të punës së kryer gjatë periudhës referuese.

*Indeksi i fondit të pagave* - Indeksi i fondit të pagës paraqet në mënyrë të përafërt ecurinë e fondit të pagave, në njësinë e vrojtuar, nga njëra periudhë në tjetrën.

**Grupimet Industriale Kryesore** janë një rigrupim i aktiviteteve Industri Nxjerrëse, Industri Përpunuese dhe Energji të detajuara sipas Nomenklaturës së Veprimtarive Ekonomike (NVE Rev.2), si më poshtë:

Grupimet Industriale Kryesore	NVE Rev.2
Mallra të ndërmjetme	<ul style="list-style-type: none"> <li>• 07-09 Nxjerrja e mineraleve natyrore; Nxjerrja e mineraleve të tjera nga minierat; Aktivitete mbështetëse minerare</li> <li>• 13000 Përpunimi i tekstileve</li> <li>• 16000 Prodhimi i drurit dhe materialeve prej druri, përveç mobiljeve</li> <li>• 17000 Prodhimi i letrës dhe produkteve prej letre</li> <li>• 20-21 Prodhimi i kimikateve dhe produkteve kimike; Përpunimi i produkteve farmaceutike</li> <li>• 22000 Prodhimi i produkteve të kauçikut dhe plastikës</li> <li>• 23000 Prodhimi i produkteve minerale jo metalike</li> <li>• 24000 Metalurgjia</li> <li>• 255XX Farkëtimi, stampimi, petëzimi dhe trafilizimi i metaleve</li> <li>• 27000 Prodhimi i pajisjeve elektrike</li> </ul>
Energji	<ul style="list-style-type: none"> <li>• 05-06 Nxjerrja e qymyrit dhe linjiteve; Nxjerrja e naftës bruto dhe gazit natyror</li> <li>• 19000 Përpunimi i koksit dhe rafineria e nënprodukteve të naftës</li> <li>• 35000 Energjia elektrike, gazi, avulli dhe ajri i kondicionuar</li> </ul>
Mallra kapitale	<ul style="list-style-type: none"> <li>• 251XX Prodhimi i produkteve metalike strukturore</li> </ul>

	<ul style="list-style-type: none"> <li>• 262XX Prodhimi i kompjuterave dhe pajisjeve periferike</li> <li>• 28000 Prodhimi i makinerive dhe pajisjeve p.k.t</li> <li>• 33000 Riparimi dhe instalimi i makinerive dhe pajisjeve</li> </ul>
Mallra të qëndrueshme konsumi	<ul style="list-style-type: none"> <li>• 264XX Prodhimi i produkteve elektronike për konsumatorët</li> <li>• 31000 Prodhimi i mobiljeve</li> <li>• 32XXX Industri të tjera p.k.t</li> </ul>
Mallra të paqëndrueshme konsumi	<ul style="list-style-type: none"> <li>• 10000 Përpunimi i produkteve ushqimore</li> <li>• 11-12 Prodhimi i pijeve; Prodhimi i produkteve të duhanit</li> <li>• 14000 Konfeksionimi i veshjeve</li> <li>• 15000 Prodhimi i lëkures dhe produkteve prej lëkure</li> <li>• 18000 Shtypshkrimi dhe rigrupimi i mediave të regjistruara</li> <li>• 32YYY Industri të tjera p.k.t</li> </ul>

### Përshtatja sezonale

Përshtatja sezonale në seritë tremujore të prodhimit të të mirave materiale u zbatua duke përdorur si software JDemetra+, versioni 2.2.0. Model i përzgjedhur për shpërbërjen e serive është X-12 Arima, nënspecifikimin X-13 në serinë kohore Tremujori I 2006 - Tremujori I 2022. Modeli X-12 Arima bazohet plotësisht mbi mesataren e lëvizëshme. Në seritë e të dhënave është zbatuar shpërbërja e shumëfishtë (multiplikative). Në metodën multiplikative ekziston një lidhje midis komponentit të trendit, komponentit sezonal dhe komponentit irregular, ku ky i fundit shpjegon ato pjesë të serisë kohore të cilat nuk mund të parashikohen dhe janë të pazakonshme. Përshtatjet janë në drejtim të ndikimeve sezonale në pasqyrimin e statistikave afatshkurtra. Për përshtatjet sezonale të serive është përdorur qasja direkte. Në përshtatjen sezonale janë analizuar edhe ngjarjet e veçanta të ndodhura përgjatë harkut kohor të shtrirjes së serive.