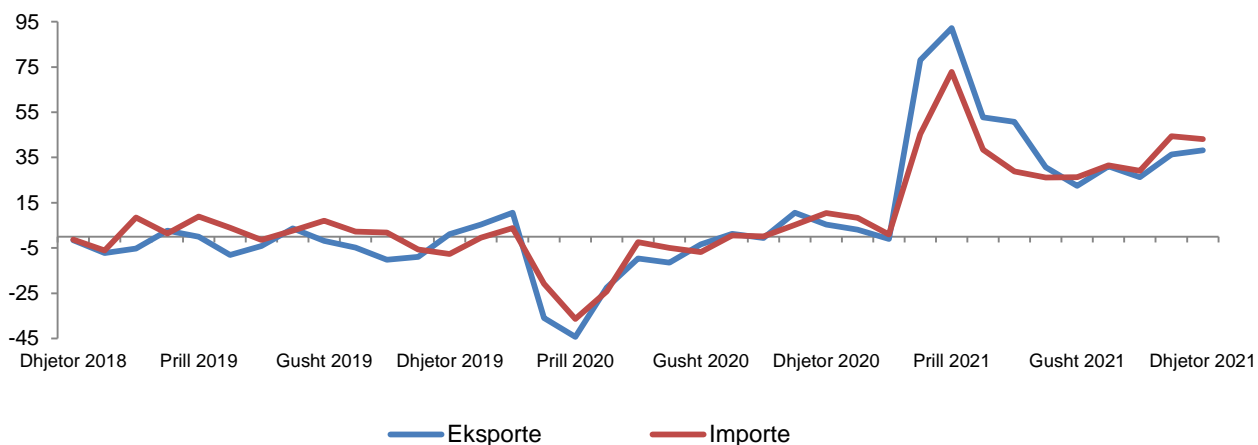


# Tregtia e jashtme e mallrave

## Dhjetor 2021

**Tiranë, më 17 Janar 2022:** Në Dhjetor 2021 eksportet e mallrave arritën vlerën 32 mld lekë, duke u rritur me 38,2 %, në krahasim me të njëjtën periudhë të një viti më parë dhe ulur me 14,5 %, në krahasim me Nëntor 2021. Importet e mallrave arritën vlerën 88 mld lekë, duke u rritur me 43,1 %, në krahasim me një vit më parë dhe me 9,1 %, në krahasim me Nëntor 2021. Deficiti tregtar i këtij muaji është 56 mld lekë, duke u rritur me 46,1 %, krahasuar me Dhjetor 2020 dhe me 29,5 %, në krahasim me Nëntor 2021.

Fig. 1 Ndryshimi vjetor në Tregtinë e mallrave (%)

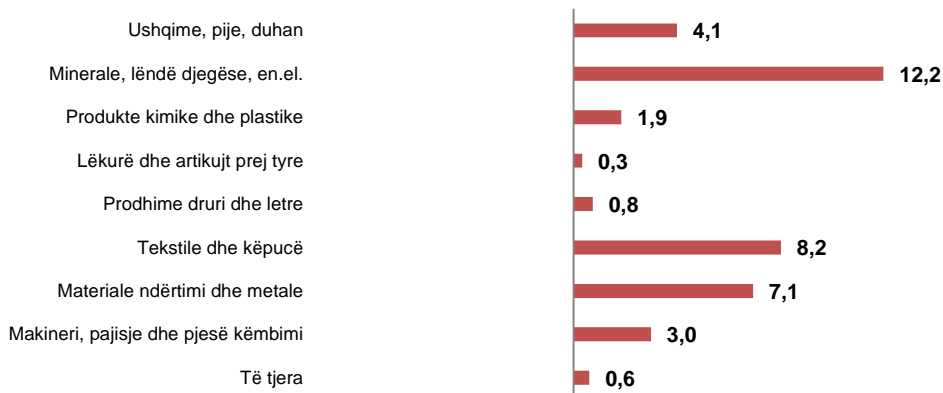


Në vitin 2021 eksportet e mallrave arritën vlerën 369 mld lekë, duke u rritur me 35,6 %, ndërkohë importet e mallrave arritën vlerën 801 mld lekë, duke u rritur me 32,3 %, krahasuar me një vit më parë. Deficiti tregtar arriti vlerën 432 mld lekë, duke u rritur me 29,6 %, krahasuar me të njëjtën periudhë të 2020.

## Kontributi i grupeve kryesore në ndryshimin vjetor të eksporteve

Gjatë muajit Dhjetor 2021, në rritjen e eksporteve prej 38,2 %, pozitivisht kanë ndikuar grupet: “Minerale, lëndë djegëse dhe energji elektrike” me +12,2 pikë përqindje dhe “Tekstile dhe këpucë” me +8,2 pikë përqindje, “Materiale ndërtimi dhe metale” me +7,1 pikë përqindje.

### Kontributi i grupeve në ndryshimin vjetor të eksporteve, Dhjetor 2021

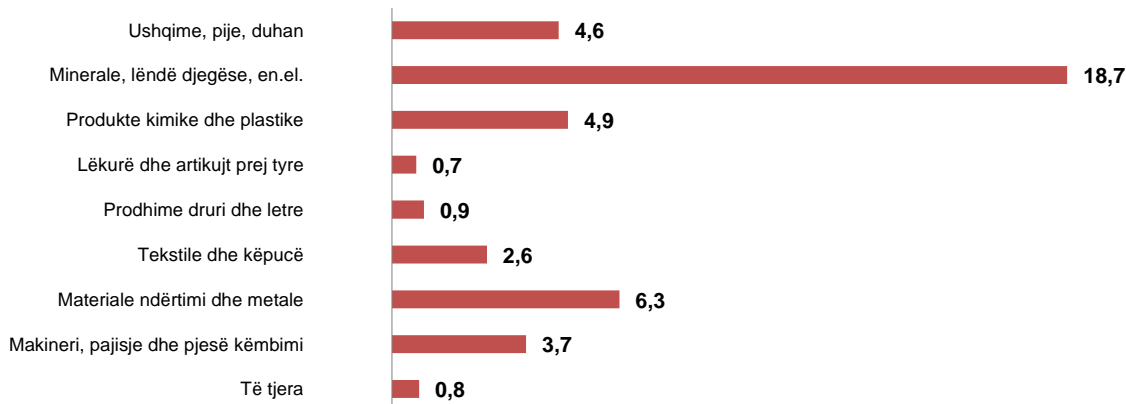


Eksportet, gjatë këtij viti janë rritur me 35,6 %, krahasuar me një vit më parë. Grupet që kanë ndikuar pozitivisht në rritjen vjetore të eksporteve, janë: “Materiale ndërtimi dhe metale” me +14,1 pikë përqindje, “Minerale, lëndë djegëse dhe energji elektrike” me +10,8 pikë përqindje dhe “Tekstile dhe këpucë” me +3,7 pikë përqindje.

### Kontributi i grupeve kryesore në ndryshimin vjetor të importeve:

Gjatë muajit Dhjetor 2021, në rritjen e importeve prej 43,1 %, krahasuar me Dhjetor 2020, kanë ndikuar pozitivisht grupet: “Minerale, lëndë djegëse dhe energji elektrike” me +18,7 pikë përqindje, “Materiale ndërtimi dhe metale” me +6,3 pikë përqindje dhe “ Produkte kimike dhe plastike” me +4,9 pikë përqindje.

Fig. 3 Kontributi i grupeve në ndryshimin vjetor të importeve, Dhjetor 2021



Gjatë vitit 2021, importet janë rritur me 32,3 %, krahasuar me vitin 2020. Grupet që kanë ndikuar pozitivisht në rritjen vjetore të importeve, janë: “Minerale, lëndë djegëse dhe energji elektrike” me +8,4 pikë përqindje, “Makineri, pajisje dhe pjesë këmbimi” me +6,0 pikë përqindje, dhe “Materiale ndërtimi dhe metale” me +5,5 pikë përqindje.

#### **Ecuria e tregtisë së mallrave sipas vendeve partnere**

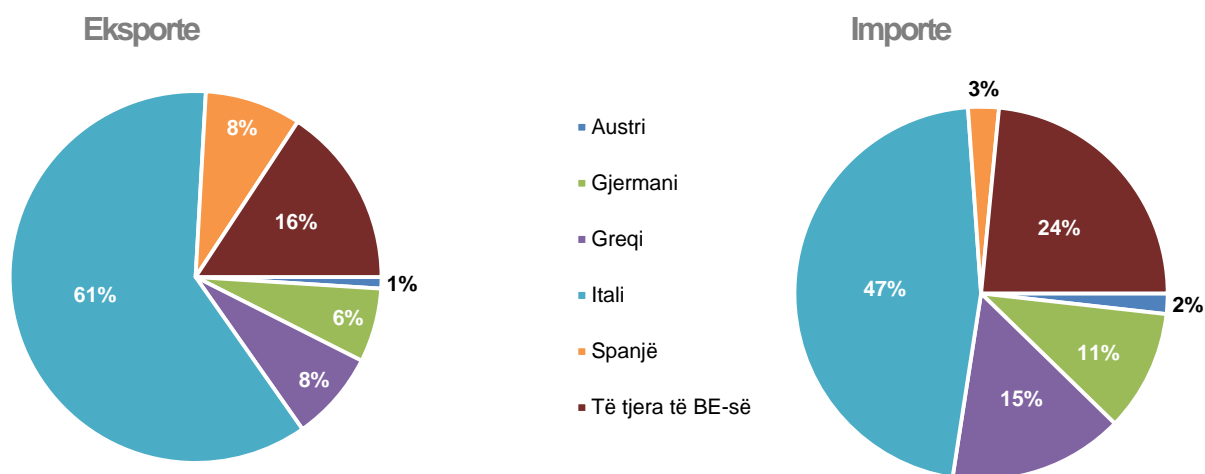
Në muajin Dhjetor 2021, vendet me të cilët Shqipëria ka pasur rritje më të madhe të eksporteve, në krahasim me Dhjetor 2020 janë: Itali (46,4 %), Kosova (0,1 %) dhe Gjermani (140,9 %). Ndërsa vendet me të cilat eksportet kanë pasur uljen më të madhe, janë: Turqia (51,6 %) dhe Rusia (100,0 %).

Gjatë këtij viti vendet me të cilët Shqipëria ka pasur rritje më të madhe të eksporteve, në krahasim me një vit më parë, janë: Italia (26,1 %), Kosova (43,6 %) dhe Spanja (42,0 %). Ndërsa vendet me të cilat eksportet kanë pasur uljen më të madhe, janë: Ukraina (14,7 %) dhe Rusia (49,3 %).

Në muajin Dhjetor 2021, vendet me të cilët Shqipëria ka pasur rritje më të madhe të importeve, në krahasim me Dhjetor 2020 janë: Italia (24,0 %), Turqia (52,4 %) dhe Greqia (46,6 %). Ndërsa vendi me të cilin importet kanë pasur uljen më të madhe është: SHBA (30,4 %).

Gjatë këtij viti, vendet me të cilët Shqipëria ka pasur rritje më të madhe të importeve, në krahasim me një vit më parë, janë: Italia (27,9 %), Turqia (48,6 %) dhe Kina (20,7 %). Ndërsa vendi me të cilin importet kanë pasur uljen më të madhe është: Ukraina (6,6 %).

Fig.4 Tregtia e jashtme e mallrave sipas disa vendeve të BE-së, Dhjetor 2021



Shkëmbimet tregtare me vendet e BE-së zënë 58,3 %, të gjithë tregtisë. Në Dhjetor 2021, eksportet drejt vendeve të BE-së zënë 74,7 % të eksporteve gjithsej dhe importet nga vendet e BE-së zënë 52,3 % të importeve gjithsej. Partnerët kryesorë tregtarë janë: Italia (28,2 %), Turqi (8,3 %), Greqia (8,3 %), dhe Gjermania (6,0 %).

Shkëmbimet tregtare, për vitin 2021, me vendet e BE-së zënë 60,0 % të gjithë tregtisë. Në periudhën Janar – Dhjetor 2021, eksportet drejt vendeve të BE-së zënë 72,2 % të eksporteve gjithsej dhe importet nga vendet e BE-së zënë 54,4 % të importeve gjithsej. Partnerët kryesorë tregtarë janë: Italia (29,9 %), Turqia (7,8 %), Greqia (7,3 %) dhe Gjermania (6,4 %).

Tab. 1 Qarkullimi i mallrave, Dhjetor 2021

Vitet	Muajt	Eksporte (mld lekë)	Ndryshimi Vjetor (%)	Importe (mld lekë)	Ndryshimi Vjetor (%)	Bilanci Tregtar (mld lekë)	Mbulimi (%)
2000		37	-23,5	157	-1,5	-120	23,6
2001		44	19,1	190	21,0	-146	23,2
2002		47	7,7	210	10,6	-163	22,6
2003		54	14,7	226	7,4	-172	24,1
2004		62	14,0	236	4,5	-174	26,3
2005		66	6,0	262	11,1	-196	25,1
2006		77	17,6	299	14,1	-222	25,9
2007		97	25,5	376	25,8	-279	25,8
2008		113	15,8	440	16,9	-327	25,6
2009		105	-7,2	429	-2,5	-324	24,4
2010		162	54,6	478	11,4	-316	33,8
2011		197	21,9	544	13,9	-347	36,2
2012		213	8,2	528	-2,9	-315	40,3
2013		246	15,7	517	-2,1	-271	47,6
2014		256	3,8	552	6,7	-296	46,3
2015		243	-4,9	545	-1,4	-302	44,7
2016		243	0,1	579	6,4	-336	42,0
2017		273	12,1	626	8,1	-353	43,6
2018		310	13,7	641	2,4	-331	48,4
2019		299	-3,8	649	1,2	-350	46,0
2020		272	-9,0	605	-6,8	-333	44,9
2018	12 - 18	22	-1,6	60	-1,2	-38	36,0
	Janar– Dhjetor 18	310	23,7	641	13,5	-331	48,4
2019	12 - 19	22	1,2	56	-7,6	-34	39,4
	Janar– Dhjetor 19	299	-3,8	649	1,2	-350	46,0
2020	12 - 20	23	5,4	61	10,5	-38	37,6
	Janar – Dhjetor 20	272	-9,0	605	-6,8	-333	44,9
2021	12 - 21	32	38,2	88	43,1	-56	36,3
	Janar– Dhjetor 21	369	35,6	801	32,3	-432	46,1

**Tab. 2 Tregtia e jashtme e mallrave sipas vendeve partnere (milionë lekë), Dhjetor 2021**

	Eksporte				Importe			
	Dhjetor 2020	Dhjetor 2021	Jan. - Dhjetor 2020	Jan. - Dhjetor 2021	Dhjetor 2020	Dhjetor 2021	Jan. - Dhjetor 2020	Jan. - Dhjetor 2021
<b>Vendet e BE-së</b>	<b>15.912</b>	<b>23.830</b>	<b>203.178</b>	<b>266.411</b>	<b>35.900</b>	<b>45.986</b>	<b>350.752</b>	<b>435.197</b>
Austri	144	157	1.653	2.565	612	617	5.832	6.971
Gjermani	901	2.171	16.008	20.157	4.708	5.066	46.601	54.952
Greqi	1.079	1.733	13.211	21.401	5.564	8.154	54.454	64.024
Itali	9.849	14.422	123.510	155.757	15.608	19.353	151.978	194.443
Spanjë	1.255	1.487	16.601	23.578	867	1.033	9.787	11.521
Kroaci	110	413	1.774	3.353	452	904	6.143	7.899
Të tjera të BE-së	2.574	3.447	30.420	39.600	8.090	10.858	75.957	95.387
Mbretëri e Bashkuar	58	78	757	922	520	692	5.125	6.538
Kinë	613	684	5.003	9.058	5.309	6.395	54.038	65.202
Kosovë	2.672	2.674	26.247	37.696	863	2.796	8.306	15.441
Maqedonia e Veriut	862	871	8.855	12.536	931	1.612	9.075	13.675
Rusi	10	-	23	12	913	1.970	13.513	15.037
SHBA	344	496	3.252	4.925	1.112	774	9.401	14.570
Turqi	626	303	3.073	5.294	6.312	9.616	57.943	86.104
Ukrainë	36	46	392	334	250	364	4.008	3.742
Zvicër	10	224	632	2.540	976	1.810	10.229	12.743
Të tjera	1.946	2.695	20.543	29.042	8.283	15.829	82.873	132.469
<b>Gjithsej</b>	<b>23.088</b>	<b>31.902</b>	<b>271.955</b>	<b>368.769</b>	<b>61.369</b>	<b>87.844</b>	<b>605.262</b>	<b>800.718</b>

**Tab. 3 Tregtia e jashtme sipas grup mallrave (milionë lekë), Dhjetor 2021**

Grup-mallrat	Dhjetor		Eksporte		Importe		Jan, - Dhjetor	
	2020	2021	Jan, - Dhjetor 2020	Jan, - Dhjetor 2021	Dhjetor 2020	Dhjetor 2021	Jan, - Dhjetor 2020	Jan, - Dhjetor 2021
<b>Gjithsej</b>	<b>23.088</b>	<b>31.902</b>	<b>271.955</b>	<b>368.769</b>	<b>61.369</b>	<b>87.844</b>	<b>605.262</b>	<b>800.718</b>
Ushqime, pije, duhan	3.250	4.191	39.050	44.469	9.848	12.680	110.927	130.017
Minerale, lëndë djegëse, en,el,	3.308	6.123	39.915	69.327	6.617	18.090	54.552	105.103
Produkte kimike dhe plastike	587	1.023	7.409	10.681	9.456	12.448	91.016	114.702
Lëkurë dhe artikujt prej tyre	120	200	1.811	2.470	961	1.375	12.631	14.921
Prodhime druri dhe letre	744	920	8.643	9.855	2.352	2.896	24.006	28.894
Tekstile dhe këpucë	7.964	9.849	102.344	112.455	7.150	8.763	75.457	90.831
Materiale ndërtimi dhe metale	4.648	6.282	41.809	80.072	7.168	11.034	78.259	111.818
Makineri, pajisje dhe pj, këmb,	1.743	2.447	22.396	28.887	14.808	17.087	133.820	170.093
Të tjera	724	868	8.577	10.554	3.008	3.472	24.595	34.341

**Tab. 4 Të dhënat progresive të eksporteve sipas grup mallrave dhe partnerëve kryesorë (milionë lekë), Dhjetor 2021**

	Itali		Kosovë		Spanjë		Greqi	
	2020	2021	2020	2021	2020	2021	2020	2021
<b>Gjithsej</b>	<b>123.510</b>	<b>155.757</b>	<b>26.247</b>	<b>37.696</b>	<b>16.601</b>	<b>23.578</b>	<b>13.211</b>	<b>21.401</b>
Ushqim, pije duhan	9.699	11.407	4.076	4.728	1.370	1.487	3.464	3.820
Minerale, lëndë djegëse, energji elektrike	1.232	2.741	4.889	8.089	13.697	21.034	971	7.131
Produkte kimike dhe plastike	2.017	3.201	2.199	3.105	103	28	557	794
Lëkurë dhe artikuj prej lëkure	1.592	1.941	10	15	71	2	10	17
Prodhime druri dhe letre	5.263	6.284	778	936	4	77	1.396	1.510
Tekstile dhe këpucë	77.003	88.207	146	166	1.100	703	5.066	5.009
Materiale ndërtimi dhe metale	12.718	22.899	11.824	17.429	204	210	1.309	2.428
Makineri, pajisje dhe pjesë këmbimi	10.379	14.127	803	1.718	30	34	55	122
Të tjera	3.608	4.949	1.522	1.512	22	4	385	569

**Tab. 5 Të dhënat progresive të importeve sipas grup mallrave dhe partnerëve kryesorë (milionë lekë), Dhjetor 2021**

	Itali		Turqi		Kinë		Greqi	
	2020	2021	2020	2021	2020	2021	2020	2021
<b>Gjithsej</b>	<b>151.978</b>	<b>194.443</b>	<b>57.943</b>	<b>86.104</b>	<b>54.038</b>	<b>65.202</b>	<b>54.454</b>	<b>64.024</b>
Ushqim, pije duhan	19.906	24.504	5.408	6.861	805	1.052	15.853	16.289
Minerale, lëndë djegëse, energji elektrike	6.645	12.239	3.487	4.790	7	12	10.069	14.668
Produkte kimike dhe plastike	19.720	24.047	8.697	11.112	5.546	8.293	7.999	9.354
Lëkurë dhe artikuj prej lëkure	10.277	12.266	295	444	560	717	35	35
Prodhome druri dhe letre	5.744	6.692	2.994	4.287	846	817	3.675	4.114
Tekstile dhe këpucë	33.354	42.916	16.306	19.397	10.115	11.680	3.744	3.581
Materiale ndërtimi dhe metale	18.117	25.839	9.676	23.086	6.215	5.586	8.564	10.742
Makineri, pajisje dhe pjesë këmbimi	32.928	38.841	8.522	11.254	24.313	30.428	2.912	3.435
Të tjera	5.285	7.099	2.558	4.874	5.631	6.616	1.602	1.806



# Metodologjia

Tregtia e Jashtme e mallrave është një publikim periodik mujor që paraqet tregtinë e mallrave të Shqipërisë me vendet e tjera të botës, Të dhënat e përpunuara nga INSTAT për këtë publikim janë të dhëna administrative të cilat merren nga Drejtoria e Përgjithshme e Doganave,

## Definicionet:

Eksportet janë në përgjithësi mallra të destinuara tek një vend i tretë, të vendosura nën regjimin doganor, në përpunimin pasiv ose të riekportuar pas përpunimit aktiv,

Vlera F,O,B: Është vlera e mallrave të eksportuara deri në kufirin e vendit eksportues, pra përfshin koston e mallrave të eksportuara dhe shpenzimet deri në kufi të vendit eksportues,

Importet janë në përgjithësi mallra që vinë nga një vend i tretë, të vendosura direkt në qarkullim të lirë ose që qëndrojnë në magazinat e ruajtjes nën procedurat doganore të lejimit për qarkullim të lirë, për përpunim aktiv ose për përpunim nën kontrollin doganor,

Vlera C,I,F: Është vlera e mallrave të importuara dërguar deri në kufirin e vendit importues, pra përfshin koston e mallit edhe shpenzimet e transportit dhe sigurimit deri në kufirin e vendit që importon mallrat,

Nomenklatura e Kombinuar (NK) është një nomenklaturë mallrash e përdorur për statistikat e tregtisë ndërkombëtare të mallrave dhe për tarifatat doganore,

<http://www.instat.gov.al/al/metodologji/klasifikime-nomenklatura.aspx>;

Vendet anëtare të Bashkimit Evropian: Belgjikë, Gjermani, Francë, Itali, Luksemburg, Holandë, Danimarkë, Irlandë, Greqi, Spanjë, Portugali, Austri, Finlandë, Suedi, Qipro, Çeki, Estoni, Hungari, Letoni, Lituani, Maltë, Poloni, Sllovaki, Slloveni, Bullgari, Rumani, Kroaci,

## Shpjegimi i simboleve

(0) vlerë më e vogël se gjysma e njësisë matëse

(-) pa vlerë

(÷) deri