

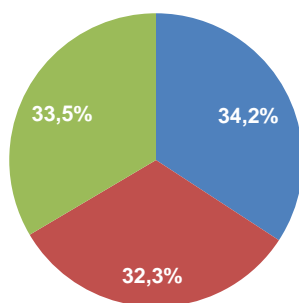
# Statistika të Diplomimeve

## 2019-2020

**Tiranë, më 14 Maj 2021:** Në vitin shkollor 2019-20, u diplomuan në arsimin zyrtar 98.169 nxënës dhe studentë, me një ulje prej 5,5 %, krahasuar me vitin shkollor 2018-19. Ulje në numrin e të diplomuarve kanë patur të gjithë nivelet arsimore.

Sipas niveleve arsimore, struktura e diplomimeve në arsimin zyrtar është pothuajse e njëjtë, gjatë tre viteve të fundit shkollor/akademik.

Fig.1 Përqindja e nxënësve dhe studentëve të diplomuar në arsim sipas niveleve arsimore, 2019-20

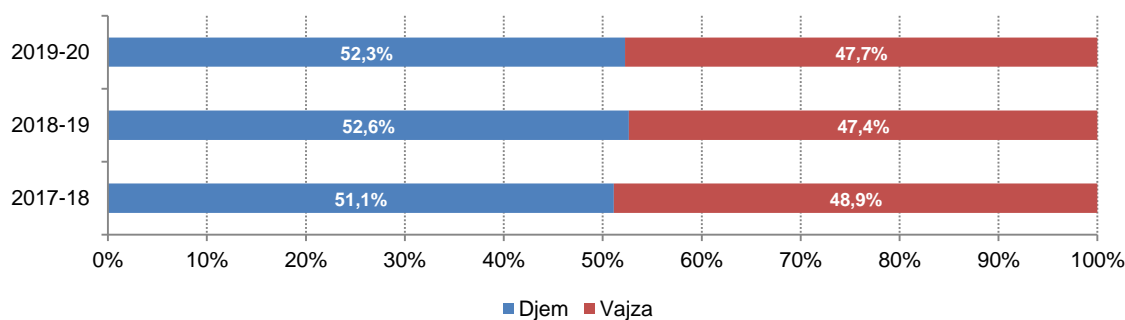


■ Në arsimin 9 vjeçar ■ Në arsimin e mesëm ■ Në arsimin e lartë

## Arsimi Parauniversitar

Në vitin shkollor 2019-20, në arsimin 9-vjeçar u diplomuan 33.618 nxënës, nga të cilët 52,3 % ishin djem dhe 47,7 % vajza.

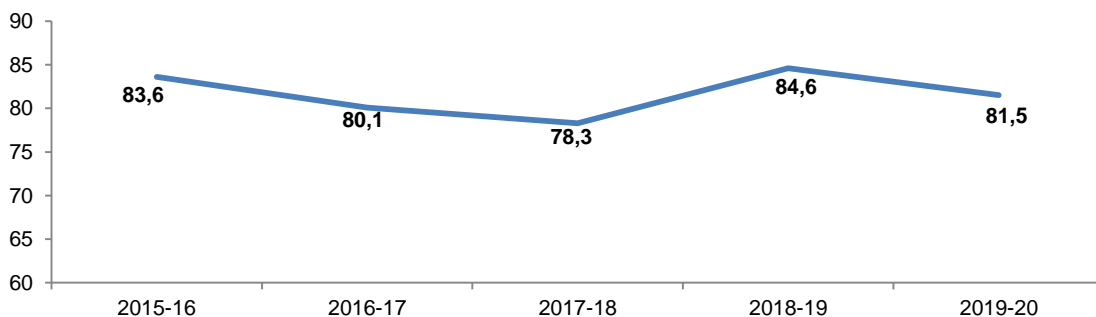
Fig. 2 Nxënës të diplomuar në arsimin 9 vjeçar sipas gjinisë



**Për publikim: 14/05/2021**

Në arsimin e mesëm u diplomuan 31.662 nxënës, duke shënuar një ulje prej 6,9 %, krahasuar me vitin e kaluar shkollor. Në këtë nivel arsimor u diplomuan 51,1 % djem dhe 48,9 % vajza. Në arsimin profesional u diplomuan 4.862 nxënës, 27,7 % më shumë, krahasuar me vitin shkollor 2018-19. Të diplomuarit e arsimit profesional përbëjnë 15,4 % e të diplomuarve gjithsej në arsimin e mesëm. Raporti bruto i diplomimit në arsimin e mesëm ishte 81,5 %.

**Fig. 3 Raporti bruto i diplomimit në arsimin e mesëm**

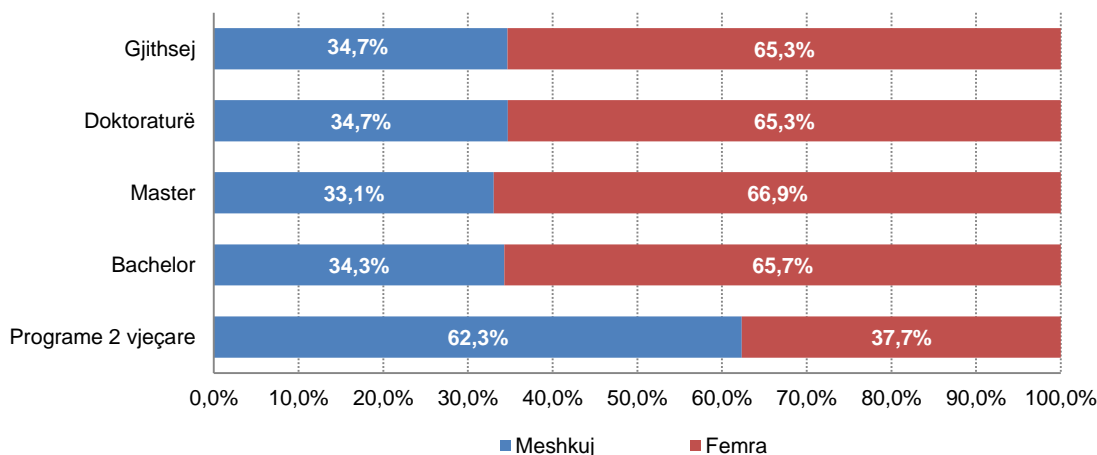


### Arsimi i Lartë

Në vitin akademik 2019-20, u diplomuan në arsimin e lartë 32.889 studentë, duke shënuar një ulje prej 5,7 % krahasuar me 2018-19. Në të gjithë programet e arsimit të lartë, në këtë vit akademik, u diplomuan 21.481 studente femra, ose 65,3 % e numrit të përgjithshëm të studentëve të diplomuar në arsimin e lartë.

Studentë të diplomuar në programet Bachelor përbëjnë 53,5 % të studentëve të diplomuar gjithsej, ndjekur nga programet Master me 42,4 %.

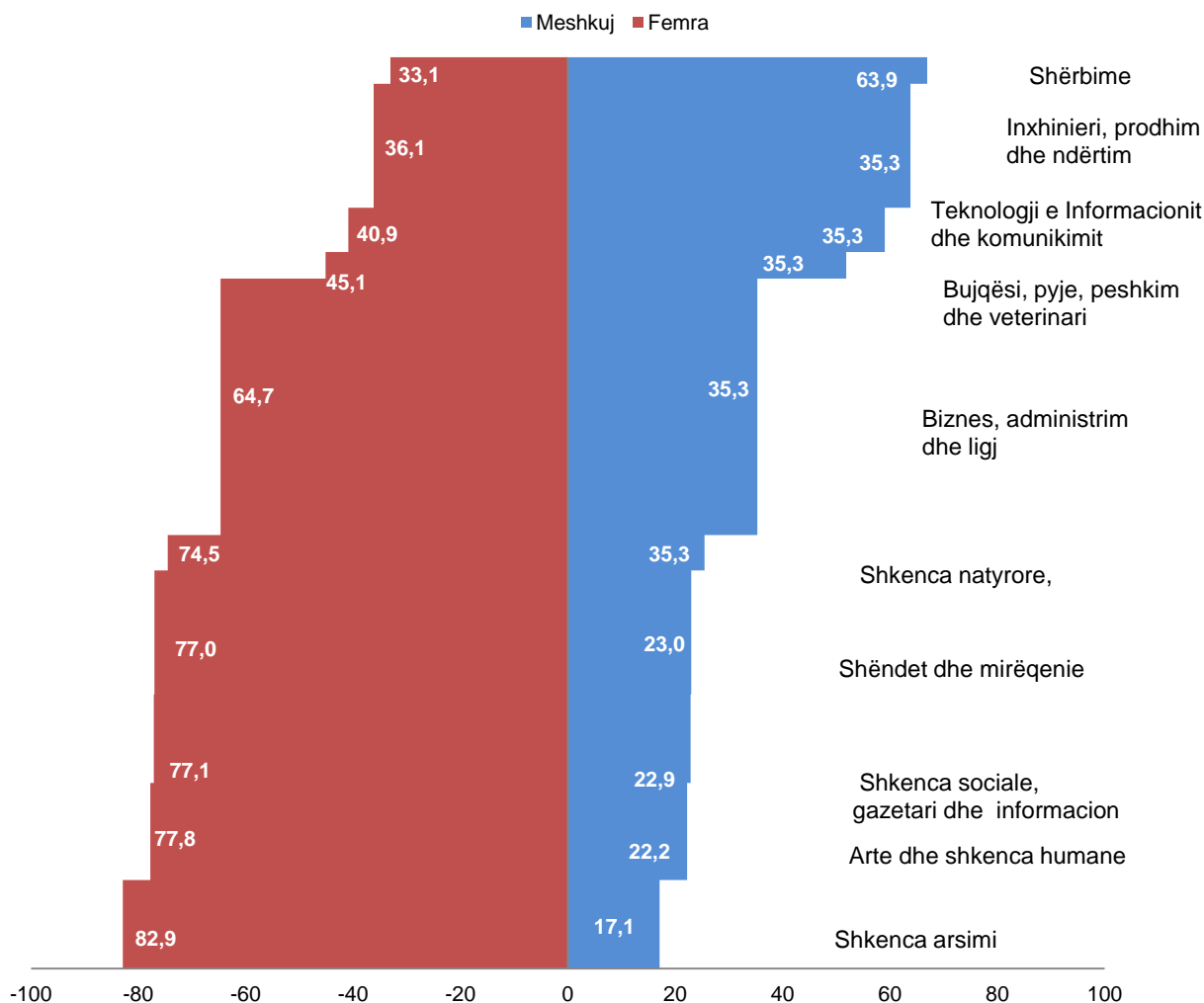
**Fig. 4 Të diplomuar në arsimin e lartë sipas programeve të studimit dhe gjinisë, 2019-20**



Fusha në të cilën janë diplomuar më shumë studentë në të gjitha programet është “Biznes, administrim dhe ligj” prej 28,7 % ose mbi një e katërta e numrit të përgjithshëm të të diplomuarve. Fusha e dytë më e preferuar nga meshkujt është “Inxhinieri, prodhim dhe ndërtim” me 20,0 % e të diplomuarve. Ndërsa, nga femrat gjithsej të diplomuara, fusha e dytë e preferuar është “Shëndet dhe mirëqenie” me 16,3 % të të diplomuarave.

Analizuar për secilën fushë veças, fushat në të cilat janë diplomuar më shumë femrat krahasimisht me meshkujt janë “Arsim” (82,9 %), ndjekur nga “Arte dhe shkencë humane” (77,8 %) dhe “Shkencë sociale, gazetari dhe informacion” (77,1 %). Fushat në të cilat janë diplomuar më shumë meshkujt krahasimisht me femrat janë “Shërbime” (63,9 %), “Inxhinieri, prodhim dhe ndërtim” (63,9 %), dhe “Teknologjia e informacionit dhe komunikimit” (59,1 %).

**Fig. 5 Të diplomuar në arsimin e lartë sipas fushës së studimit dhe gjinisë, 2019-20**



**Aneks**

**Tab.1 Nxënës të diplomuar në arsimin parauniversitar**

Niveli arsimor	2017-18			2018-19			2019-20		
	Femra	Meshkuj	Gjithsej	Femra	Meshkuj	Gjithsej	Femra	Meshkuj	Gjithsej
Në arsimin 9 vjeçar	18.474	19.321	37.795	16.569	18.413	34.982	16.052	17.566	33.618
Në arsimin e mesëm	18.150	17.128	35.278	17.712	16.309	34.021	15.481	16.181	31.662
<i>Gjimnaz dhe Social-Kulturor</i>	17.474	13.615	31.089	17.069	13.145	30.214	14.642	12.158	26.800
<i>Profesional</i>	676	3.513	4.189	643	3.164	3.807	839	4.023	4.862

**Tab. 2 Studentë të diplomuar në arsimin universitar**

Niveli arsimor	2017-18			2018-19			2019-20		
	Femra	Meshkuj	Gjithsej	Femra	Meshkuj	Gjithsej	Femra	Meshkuj	Gjithsej
Programe 2 vjeçare	110	275	385	133	352	485	404	669	1.073
Bachelor	12.512	7.596	20.108	12.280	6.416	18.696	11.556	6.029	17.585
Master	8.993	4.641	13.634	10.632	4.849	15.481	9.329	4.608	13.937
Doktoraturë	128	76	204	132	97	229	192	102	294
<b>Gjithsej</b>	<b>21,743</b>	<b>12.588</b>	<b>34.331</b>	<b>23.177</b>	<b>11.714</b>	<b>34.891</b>	<b>21.481</b>	<b>11.408</b>	<b>32.889</b>

**Tab. 3 Studentë të diplomuar në arsimin universitar sipas fushave të studimit**

Niveli arsimor	2017-18			2018-19			2019-20		
	Femra	Meshkuj	Gjithsej	Femra	Meshkuj	Gjithsej	Femra	Meshkuj	Gjithsej
Shkenca arsimit	2.597	746	3.343	3.029	694	3.723	2.697	556	3.253
Arte dhe shkenca humane	2.606	906	3.512	2.930	816	3.746	2.783	795	3.578
Shkenca sociale, gazetari dhe informacion	2.577	946	3.523	2.758	909	3.667	2.623	779	3.402
Biznes, administrim dhe ligj	5.949	3.788	9.737	6.271	3.424	9.695	6.109	3.338	9.447
Shkenca natyrore, matematikë dhe statistikë	1.032	445	1.477	1.085	343	1.428	933	319	1.252
Teknologji e Informacionit dhe komunikimit	1.014	1.306	2.320	852	1.013	1.865	731	1.056	1.787
Inxhinieri, prodhim dhe ndërtim	1.258	2.027	3.285	1.225	2.049	3.274	1.292	2.283	3.575
Bujqësi, pyje, peshkim dhe veterinar	632	743	1.375	503	617	1.120	487	593	1.080
Shëndet dhe mirëqenie	3.806	1.016	4.822	4.242	1.142	5.384	3.509	1.047	4.556
Shërbime	272	665	937	282	707	989	317	642	959
<b>Gjithsej</b>	<b>21.743</b>	<b>12.588</b>	<b>34.331</b>	<b>23.177</b>	<b>11.714</b>	<b>34.891</b>	<b>21.481</b>	<b>11.408</b>	<b>32.889</b>

# Metodologjia

Arsimi në Shqipëri është i organizuar sipas këtyre programeve dhe klasifikuar sipas Klasifikimit ISCED-2011 që përdoret ndërkombëtarisht në statistikat e arsimit:

Niveli 0 - Arsimi parashkollor – çerdhe/kopshte

Niveli 1 - Arsimi fillor ose cikli i ulët i arsimit bazë

Niveli 2 - Arsimi i mesëm i ulët ose cikli i lartë i arsimit bazë

Niveli 3 - Arsimi i mesëm i lartë – Gjimnaz / Profesional / Social kulturor

Niveli 4 - Arsimi pas të mesmes, jo i lartë

Niveli 5 - Arsimi i lartë, cikël i shkurtër

Niveli 6 - Bachelor ose ekuivalent

Niveli 7 - Master ose ekuivalent

Niveli 8 - Doktoraturë ose ekuivalent

## **Përkufizime:**

**Arsimi parauniversitar** përfshin arsimin që kryhet nga institucionet arsimore si kopshte, shkolla 9 vjeçare dhe të mesme.

**Arsimi 9 vjeçar ose arsimit bazë**, përbëhet nga dy cikle: cikli i ulët ose arsimit fillor, i cili kryhet në klasat 1 - 5 dhe cikli i lartë ose arsimit i mesëm i ulët, i cili kryhet në klasat 6 - 9. Arsimit 9 vjeçar është i detyruar, fillon në moshën 6 vjeç dhe zgjat 9 vjet. Nxënësi ka detyrimin të ndjekë arsimin bazë deri në moshën 16 vjeç.

**Arsimi i mesëm** përfshin gjimnazin, atë social-kulturor dhe arsimin profesional, cili ndahet në të ulët teknik dhe të lartë.

**Arsimi profesional** përfshin programet e arsimit të dizajnuara me qëllime përfitimin e njohurive, shkathësitë dhe kompetencat specifike për një profesion të veçantë, klasë të profesioneve ose tregti.

**I diplomuar në një program arsimor** është një nxënës ose student, i cili ka përfunduar në mënyrë të suksesshme të gjitha kërkesat e programit.

**Raporti bruto i diplomimit** është numri i të diplomuarve pavarësisht moshës në një nivel ose program studimi.

*Burimi i të dhënave:*

Të dhënat e statistikave të arsimit sigurohen nga Ministria e Arsimit, Rinisë dhe Sportit dhe Ministria e Financave dhe Ekonomisë, me periodicitet vjetor.