

# Treguesit demografikë

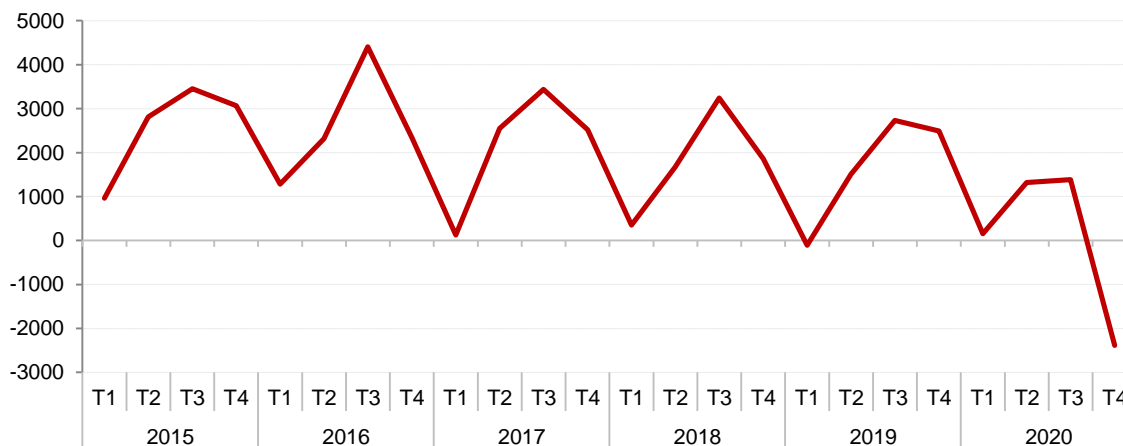
## Tremujori IV – 2020

**Tiranë, më 18 Shkurt 2021:** Numri i lindjeve, për tremujorin e katërt 2020 është 7.011, duke shënuar një rënie me 11,4 %, krahasuar me tremujorin e katërt 2019. Gjatë vitit 2020 lindën 28.075 foshnja, duke shënuar një rënie me 1,7 %, krahasuar me një vit më parë.

Numri i vdekjeve, për tremujorin e katërt 2020 është 9.397, duke shënuar një rritje prej 73,3 %, krahasuar me tremujorin e katërt 2019. Gjatë vitit 2020 humbën jetën 27.605 persona, duke shënuar një rritje me 25,8 %, krahasuar me një vit më parë.

Shtesa natyrore e popullsisë, në tremujorin e katërt 2020 tregon se janë 2.386 vdekje më shumë se sa lindje. Në vitin 2020 shtesa natyrore ishte 470 lindje më shumë se vdekje.

**Fig. 1: Shtesa natyrore e popullsisë**

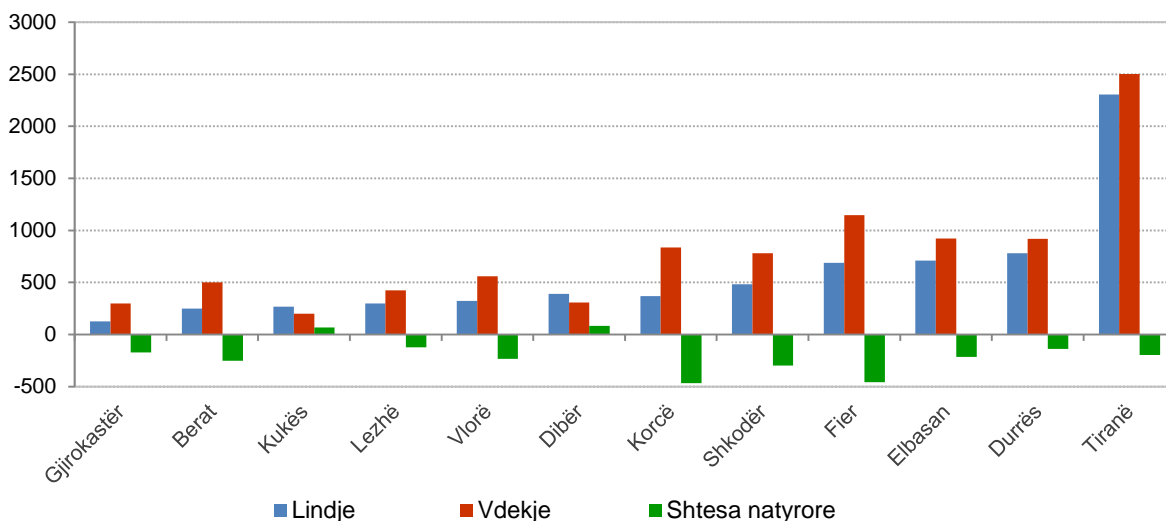


Shqipëria karakterizohet nga një shtesë natyrore pozitive, ku lindjet vazhdojnë të tejkalojnë vdekjet, dhe koeficienti bruto i shtesës natyrore ndryshe nga shumica e vendeve të Bashkimit Evropian është pozitiv. Ky koeficient për Shqipërinë është 2,3 për mijë banorë në 2019 (Fig.3 në faqen 5).

Në tremujorin e katërt 2020, Dibra dhe Kukësi janë dy qarqet e vetme të vendit që shënojnë shtesë natyrore pozitive të popullsisë, ndërsa në qarqet e tjera, shtesa natyrore e popullsisë është negative.

Gjatë vitit 2020, katër qarqe të vendit shënuan shtesë natyrore pozitive të popullsisë, ndërsa në qarqet e tjera, shtesa natyrore e popullsisë ishte negative.

**Fig. 2: Lindjet, vdekjet dhe shtesa natyrore sipas qarqeve, T4 – 2020**



### Lindjet

Në tremujorin e katërt 2020, të gjitha qarqet e vendit shënojnë ulje të numrit të lindjeve, në krahasim me të njëjtën periudhë të vitit 2019.

Në tremujorin e katërt 2020, qarku me numrin më të lartë të lindjeve është Tirana, me 2.307 lindje, ndërsa qarku me numrin më të ulët është Gjirokastra, me 125 lindje.

Rënien më të lartë në përqindje të lindjeve, gjatë tremujorit të katërt 2020 krahasuar me të njëjtën periudhë të vitit 2019, e zë qarku i Gjirokastrës, me -21,9.

Gjatë vitit 2020, tre qarqe të vendit shënuan rritje të numrit të lindjeve, në krahasim me vitin 2019, ndërsa nëntë të tjerë pësuan rënie.

Numri më i lartë i lindjeve shënohet në qarkun e Tiranës, me 9.387 lindje, ndërsa ai më i ulët regjistrohet në qarkun e Gjirokastrës, me 504 lindje, për vitin 2020.

Rritjen më të lartë në përqindje të lindjeve, gjatë vitit 2020 krahasuar me vitin 2019, e zë qarku i Lezhës, me 3,3 %, ndërsa rënien më të lartë në përqindje, e zë qarku i Kukësit, me 21,1 %.

**Tab. 1: Lindjet sipas qarqeve**

| Nr. | Qarku            | 2019          | 2020          | Ndryshimi vjetor në % | T4 - 2019    | T4 - 2020    | Ndryshimi tremujor në % |
|-----|------------------|---------------|---------------|-----------------------|--------------|--------------|-------------------------|
|     | <b>Shqipëria</b> | <b>28,561</b> | <b>28,075</b> | <b>-1.7</b>           | <b>7,910</b> | <b>7,011</b> | <b>-11.4</b>            |
| 1   | Berat            | 1,147         | 1,048         | -8.6                  | 316          | 249          | -21.2                   |
| 2   | Dibër            | 1,608         | 1,541         | -4.2                  | 416          | 389          | -6.5                    |
| 3   | Durrës           | 3,080         | 3,005         | -2.4                  | 866          | 781          | -9.8                    |
| 4   | Elbasan          | 2,768         | 2,709         | -2.1                  | 761          | 709          | -6.8                    |
| 5   | Fier             | 2,600         | 2,582         | -0.7                  | 755          | 689          | -8.7                    |
| 6   | Gjirokastrë      | 506           | 504           | -0.4                  | 160          | 125          | -21.9                   |
| 7   | Korçë            | 1,750         | 1,696         | -3.1                  | 439          | 369          | -15.9                   |
| 8   | Kukës            | 1,103         | 870           | -21.1                 | 316          | 267          | -15.5                   |
| 9   | Lezhë            | 1,259         | 1,300         | 3.3                   | 362          | 299          | -17.4                   |
| 10  | Shkodër          | 1,859         | 1,866         | 0.4                   | 557          | 483          | -13.3                   |
| 11  | Tiranë           | 9,321         | 9,387         | 0.7                   | 2,525        | 2,307        | -8.6                    |
| 12  | Vlorë            | 1,437         | 1,318         | -8.3                  | 397          | 323          | -18.6                   |
|     | *Të panjohur     | 123           | 249           |                       | 40           | 21           |                         |

\*Kategoria "Të panjohur" nënkupton numrin e lindjeve të gjalla, për të cilat informacioni i qarkut, ku është regjistruar lindja, mungon.<sup>1</sup>

## Vdekjet

Në tremujorin e katërt 2020, të gjitha qarqet e vendit shënojnë rritje të numrit të vdekjeve, në krahasim me të njëjtën periudhë të vitit 2019.

Në tremujorin e katërt 2020, qarku me numrin më të ulët të vdekjeve është Kukësi, me 199 vdekje, ndërsa qarku me numrin më të lartë është Tirana, me 2.504 vdekje.

Rritjen më të lartë në përqindje të vdekjeve, gjatë tremujorit të katërt 2020 krahasuar me të njëjtën periudhë të vitit 2019, e zë qarku i Fierit, me 101,6 %.

Gjatë vitit 2020, të gjitha qarqet e vendit shënuan rritje të numrit të vdekjeve, në krahasim me vitin 2019.

Numri më i ulët i vdekjeve regjistrohet në qarkun e Kukësit, me 627 vdekje, ndërsa numri më i lartë, në qarkun e Tiranës, me 7.129 vdekje, për vitin 2020.

Rritjen më të lartë në përqindje të vdekjeve, gjatë vitit 2020, krahasuar me vitin 2019, e zë qarku i Lezhës, me 34,2 %.

<sup>1</sup> Shiko metodologjinë në linkun në vijim:

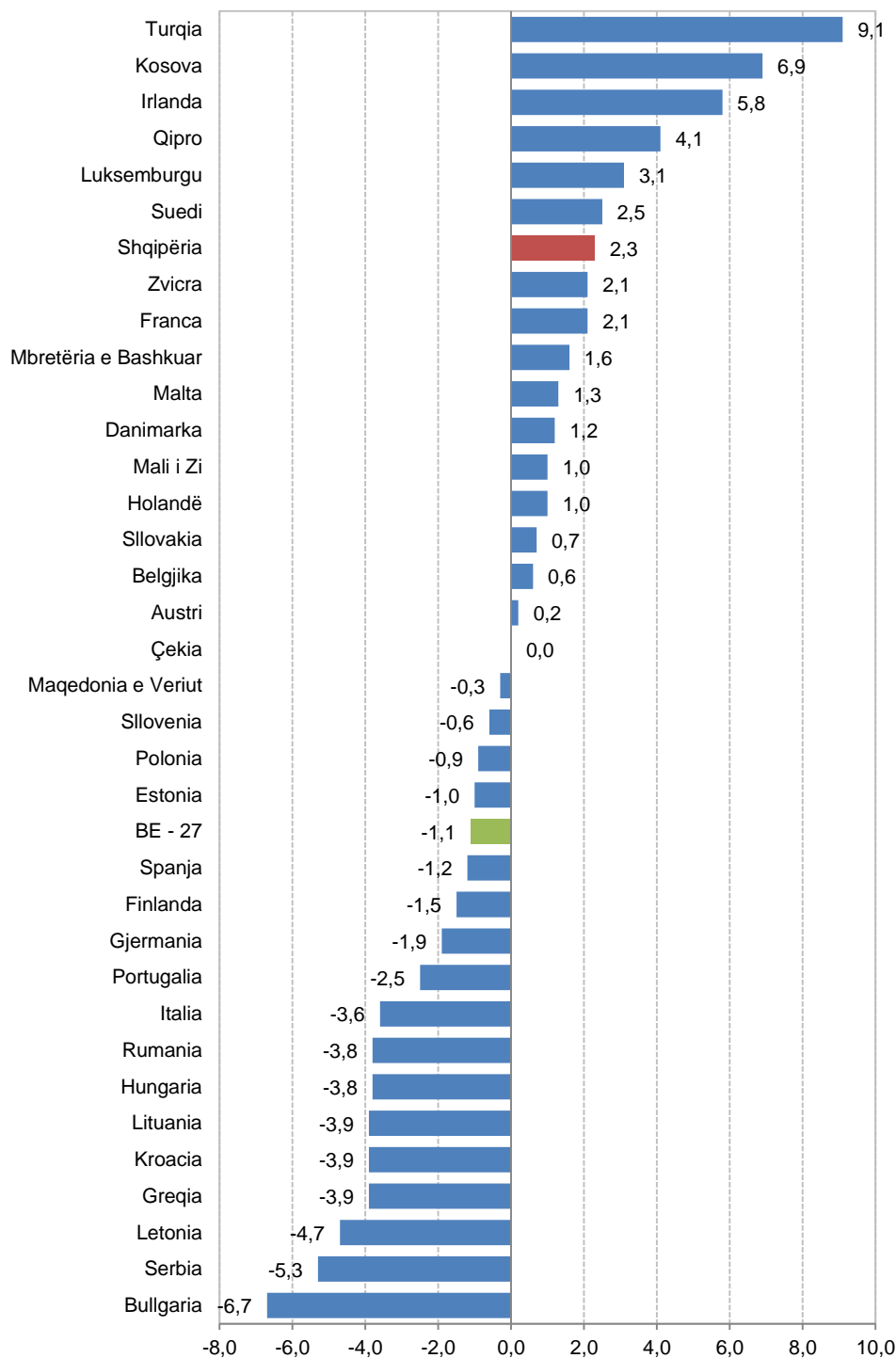
<http://www.instat.gov.al/al/temat/treguesit-demografik%C3%AB-dhe-social%C3%AB/lindjet-vdekjet-dhe-martesat/#tab4>

**Tab. 2 Vdekjet sipas qarqeve**

| Nr. | Qarku               | 2019          | 2020          | Ndryshimi vjetor në % | T4 - 2019    | T4 - 2020    | Ndryshimi tremujor në % |
|-----|---------------------|---------------|---------------|-----------------------|--------------|--------------|-------------------------|
|     | <b>Shqipëria</b>    | <b>21,937</b> | <b>27,605</b> | <b>25.8</b>           | <b>5,421</b> | <b>9,397</b> | <b>73.3</b>             |
| 1   | Berat               | 1,225         | 1,434         | 17.1                  | 262          | 500          | 90.8                    |
| 2   | Dibër               | 950           | 1,038         | 9.3                   | 219          | 307          | 40.2                    |
| 3   | Durrës              | 2,037         | 2,554         | 25.4                  | 579          | 918          | 58.5                    |
| 4   | Elbasan             | 2,065         | 2,712         | 31.3                  | 460          | 923          | 100.7                   |
| 5   | Fier                | 2,405         | 3,112         | 29.4                  | 569          | 1,147        | 101.6                   |
| 6   | Gjirokastrë         | 752           | 914           | 21.5                  | 191          | 297          | 55.5                    |
| 7   | Korçë               | 2,123         | 2,579         | 21.5                  | 513          | 837          | 63.2                    |
| 8   | Kukës               | 539           | 627           | 16.3                  | 124          | 199          | 60.5                    |
| 9   | Lezhë               | 973           | 1,306         | 34.2                  | 251          | 423          | 68.5                    |
| 10  | Shkodër             | 1,789         | 2,342         | 30.9                  | 442          | 781          | 76.7                    |
| 11  | Tiranë              | 5,389         | 7,129         | 32.3                  | 1,378        | 2,504        | 81.7                    |
| 12  | Vlorë               | 1,667         | 1,843         | 10.6                  | 430          | 558          | 29.8                    |
|     | <i>*Të panjohur</i> | 23            | 15            | -34.8                 | 3            | 3            | 0.0                     |

*\*Kategoria "Të panjohur" nënkupton numrin e vdekjeve, për të cilat informacioni i qarkut, ku është regjistruar vdekja mungon.*

Fig. 3 Koeficienti bruto i shtesës natyrore të popullsisë, 2019



Burimi: Eurostat - [https://appsso.eurostat.ec.europa.eu/nui/soe.do?dataset=demo\\_gind&lang=en](https://appsso.eurostat.ec.europa.eu/nui/soe.do?dataset=demo_gind&lang=en)

## Anekse

**Tab. 3: Lindjet, tremujorët me të dhëna finale**

| Nr. | Qarku               | IV-19        | I - 20       | II - 20      | III - 20     | IV - 20      |
|-----|---------------------|--------------|--------------|--------------|--------------|--------------|
|     | <b>Shqipëria</b>    | <b>7,910</b> | <b>6,351</b> | <b>6,706</b> | <b>8,007</b> | <b>7,011</b> |
| 1   | Berat               | 316          | 257          | 250          | 292          | 249          |
| 2   | Dibër               | 416          | 311          | 390          | 451          | 389          |
| 3   | Durrës              | 866          | 672          | 680          | 872          | 781          |
| 4   | Elbasan             | 761          | 609          | 652          | 739          | 709          |
| 5   | Fier                | 755          | 576          | 596          | 721          | 689          |
| 6   | Gjirokastrë         | 160          | 95           | 134          | 150          | 125          |
| 7   | Korçë               | 439          | 391          | 454          | 482          | 369          |
| 8   | Kukës               | 316          | 152          | 183          | 268          | 267          |
| 9   | Lezhë               | 362          | 323          | 308          | 370          | 299          |
| 10  | Shkodër             | 557          | 441          | 430          | 512          | 483          |
| 11  | Tiranë              | 2,525        | 2,129        | 2,200        | 2,751        | 2,307        |
| 12  | Vlorë               | 397          | 305          | 322          | 368          | 323          |
|     | <i>*Të panjohur</i> | 40           | 90           | 107          | 31           | 21           |

\*Kategoria "Të panjohur" nënkupton numrin e lindjeve të gjalla për të cilat informacioni i qarkut, ku është regjistruar lindja mungon.

**Tab.4: Vdekjet, tremujorët me të dhëna finale**

| Nr. | Qarku               | IV-19        | I - 20       | II - 20      | III - 20     | IV - 20      |
|-----|---------------------|--------------|--------------|--------------|--------------|--------------|
|     | <b>Shqipëria</b>    | <b>5,421</b> | <b>6,198</b> | <b>5,386</b> | <b>6,624</b> | <b>9,397</b> |
| 1   | Berat               | 262          | 357          | 272          | 305          | 500          |
| 2   | Dibër               | 219          | 236          | 214          | 281          | 307          |
| 3   | Durrës              | 579          | 535          | 483          | 618          | 918          |
| 4   | Elbasan             | 460          | 622          | 535          | 632          | 923          |
| 5   | Fier                | 569          | 701          | 569          | 695          | 1,147        |
| 6   | Gjirokastrë         | 191          | 217          | 188          | 212          | 297          |
| 7   | Korçë               | 513          | 635          | 510          | 597          | 837          |
| 8   | Kukës               | 124          | 137          | 138          | 153          | 199          |
| 9   | Lezhë               | 251          | 286          | 271          | 326          | 423          |
| 10  | Shkodër             | 442          | 486          | 457          | 618          | 781          |
| 11  | Tiranë              | 1,378        | 1,522        | 1,339        | 1,764        | 2,504        |
| 12  | Vlorë               | 430          | 463          | 408          | 414          | 558          |
|     | <i>*Të panjohur</i> | 3            | 1            | 2            | 9            | 3            |

\*Kategoria "Të panjohur" nënkupton numrin e vdekjeve për të cilat informacioni i qarkut, ku është regjistruar vdekja mungon.

**Tab.5: Shtesa natyrore e popullsisë, tremujorët me të dhëna finale**

| Nr. | Qarku               | IV-19        | I - 20     | II - 20      | III - 20     | IV - 20       |
|-----|---------------------|--------------|------------|--------------|--------------|---------------|
|     | <b>Shqipëria</b>    | <b>2,489</b> | <b>153</b> | <b>1,320</b> | <b>1,383</b> | <b>-2,386</b> |
| 1   | Berat               | 54           | -100       | -22          | -13          | -251          |
| 2   | Dibër               | 197          | 75         | 176          | 170          | 82            |
| 3   | Durrës              | 287          | 137        | 197          | 254          | -137          |
| 4   | Elbasan             | 301          | -13        | 117          | 107          | -214          |
| 5   | Fier                | 186          | -125       | 27           | 26           | -458          |
| 6   | Gjirokastrë         | -31          | -122       | -54          | -62          | -172          |
| 7   | Korçë               | -74          | -244       | -56          | -115         | -468          |
| 8   | Kukës               | 192          | 15         | 45           | 115          | 68            |
| 9   | Lezhë               | 111          | 37         | 37           | 44           | -124          |
| 10  | Shkodër             | 115          | -45        | -27          | -106         | -298          |
| 11  | Tiranë              | 1,147        | 607        | 861          | 987          | -197          |
| 12  | Vlorë               | -33          | -158       | -86          | -46          | -235          |
|     | <i>*Të panjohur</i> | 37           | 89         | 105          | 22           | 18            |

\* Kategoria "Të panjohur" nënkupton rastet për të cilat informacioni i qarkut, ku është regjistruar lindja dhe/ose vdekja mungon.

# Metodologjia

Të dhënat tremujore, për lindjet dhe vdekjet, në nivel kombëtar dhe qarku përbëjnë një hallkë të rëndësishme të demografisë së vendit. Ato paraqesin të dhëna mbi ndryshimet në popullsi, të cilat kanë impakt në jetën ekonomike dhe sociale të vendit. Këto të dhëna publikohen mbështetur në Programin e Statistikave Zyrtare 2017-2021.

## Lindjet

### *Të dhënat e lindjeve:*

Të dhënat e lindjeve, sipas gjinisë sigurohen nga Drejtoria e Përgjithshme e Gjendjes Civile, e cila dërgon në INSTAT vetëm numrin e lindjeve të banuesve në Shqipëri. Konsiderohen të gjitha lindjet e banuesve në Shqipëri gjatë periudhës referencë, duke mos marrë parasysh lindjet e banuesve jashtë Shqipërisë (emigrantëve), edhe pse mund të regjistrohen në zyrat e gjendjes civile, pranë ish-vendbanimeve të tyre.

### *Regjistrimet e vona të lindjeve*

Kryhet një rregullim i vogël i numrit të lindjeve që regjistrohen vonë për vitin aktual, në mënyrë që të përfshijmë të gjitha lindjet e ndodhura në periudhën referencë. Numri i lindjeve të regjistruara vonë nga viti i mëparshëm, janë konsideruar si një proxy për regjistrimet e vona të vitit aktual, duke konsideruar supozimin (si rezultat edhe i analizave tona të vazhdueshme) që numri i regjistrimeve të vona të lindjeve nuk ndryshon shumë nga viti në vit.

## Vdekjet

### *Të dhënat e vdekjeve*

Të dhënat e vdekjeve sigurohen nga Drejtoria e Përgjithshme e Gjendjes Civile, sipas karakteristikave bazë demografike. Konsiderohen të gjitha vdekjet e banuesve në Shqipëri gjatë periudhës referencë, duke mos marrë parasysh vdekjet e banuesve jashtë Shqipërisë (emigrantëve), edhe pse mund të regjistrohen në zyrat e gjendjes civile pranë ish-vendbanimeve të tyre.

### *Regjistrimet e vona të vdekjeve*

Bëjmë një rregullim të vogël të numrit të vdekjeve që regjistrohen vonë për vitin aktual, në mënyrë që të përfshijmë të gjitha vdekjet e ndodhura në periudhën referencë. Numri i vdekjeve të regjistruara vonë nga viti i mëparshëm, janë konsideruar si një proxy për regjistrimet e vona të vitit aktual, duke konsideruar supozimin (si rezultat edhe i analizave tona të vazhdueshme) që numri i regjistrimeve të vona të vdekjeve nuk ndryshon shumë nga viti në vit.



**Përkufizime:**

*Shtesa natyrore e popullsisë:* Shpreh rritjen/rënien e popullsisë, si rezultat i proceseve biologjike (lindjeve dhe vdekjeve) të saj, gjatë një periudhe kohe. Ky tregues shprehet si diferencë ndërmjet lindjeve dhe vdekjeve.

*Lindje e gjallë:* Lindjet e fëmijëve që shfaqën shenja jete.

*Vdekje:* Nënkupton zhdukjen e përhershme të të gjitha shenjave të jetës, në çdo kohë pasi ka ndodhur një lindje e gjallë (ndërprerjen e funksioneve vitale, pa aftësinë e ringjalljes).