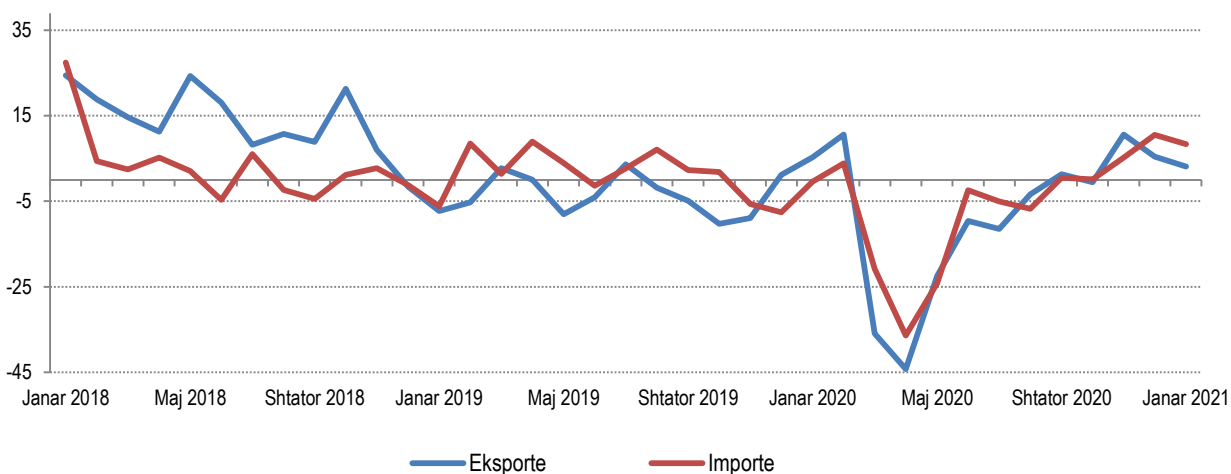


Tregtia e jashtme e mallrave

Janar 2021

Tiranë, më 17 Shkurt 2021: Në Janar 2021 eksportet e mallrave arritën vlerën 24 mld lekë, duke u rritur me 3,1 %, në krahasim me Janar 2020 dhe me 2,8 %, në krahasim me Dhjetor 2020. Importet e mallrave arritën vlerën 45 mld lekë, duke u rritur me 8,4 %, në krahasim me Janar 2020 dhe duke u ulur me 26,0 %, në krahasim me Dhjetor 2020. Deficiti tregtar i këtij muaji është 22 mld lekë, duke u rritur me 14,7 %, krahasuar me Janar 2020 dhe duke u ulur me 43,4 %, në krahasim me Dhjetor 2020.

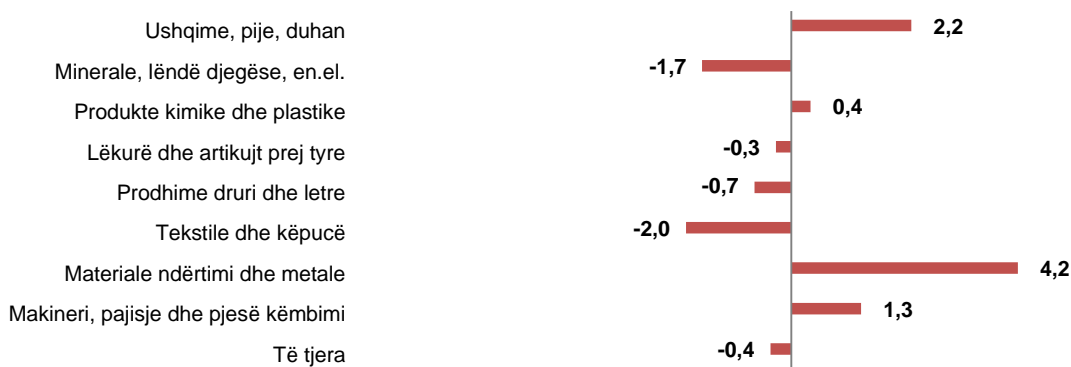
Fig. 1 Ndryshimi vjetor në Tregtinë e mallrave, Janar 2021 (%)



Kontributi i grupeve kryesore në ndryshimin vjetor të eksporteve:

Gjatë muajit Janar 2021 rritja e eksporteve prej 3,1 %, krahasuar me Janar 2020 është ndikuar nga grupet: “Materiale ndërtimi dhe metale” me +4,2 pikë përqindje, “Ushqim, pije, duhan” me +2,2 pikë përqindje, “Makinëri, pajisje, pjesë këmbimi” me +1,3 pikë përqindje. Në uljen vjetore të eksporteve kanë ndikuar kryesisht grupet: “Tekstile dhe këpucë” me -2,0 pikë përqindje, “Minerale, lëndë djegëse, energji elektrike” me -1,7 pikë përqindje, “Prodhime druri dhe letre” me -0,7 pikë përqindje.

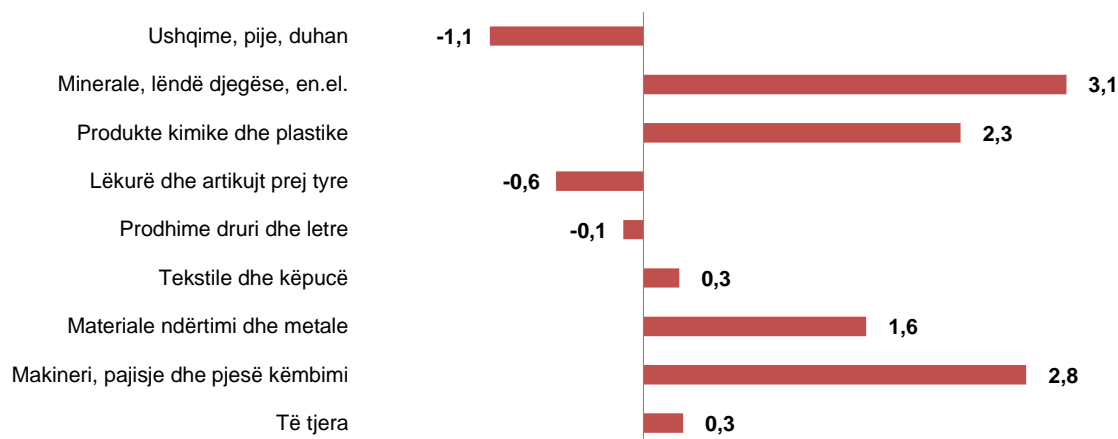
Kontributi i grupeve në ndryshimin vjetor të eksporteve, Janar 2021 (p.p)



Kontributi i grupeve kryesore në ndryshimin vjetor të importeve:

Gjatë muajit Janar 2021 rritja e importeve prej 8,4 %, krahasuar me Janar 2020 është ndikuar kryesisht nga grupet: “Minerale, lëndë djegëse, energji elektrike” me +3,1 pikë përqindje, “Makineri, pajisje dhe pjesë këmbimi” me +2,8 pikë përqindje, “Produkte kimike dhe plastike” me +2,3 pikë përqindje. Në uljen vjetore të importeve kanë ndikuar grupet: “Ushqime, pije, duhan” me -1,1 pikë përqindje, “Lëkurë dhe artikuj prej tyre” me -0,6 pikë përqindje, “Prodhimi druri dhe letre” me -0,1 pikë përqindje.

Fig.3 Kontributi i grupeve në ndryshimin vjetor të importeve, Janar 2021 (p.p)

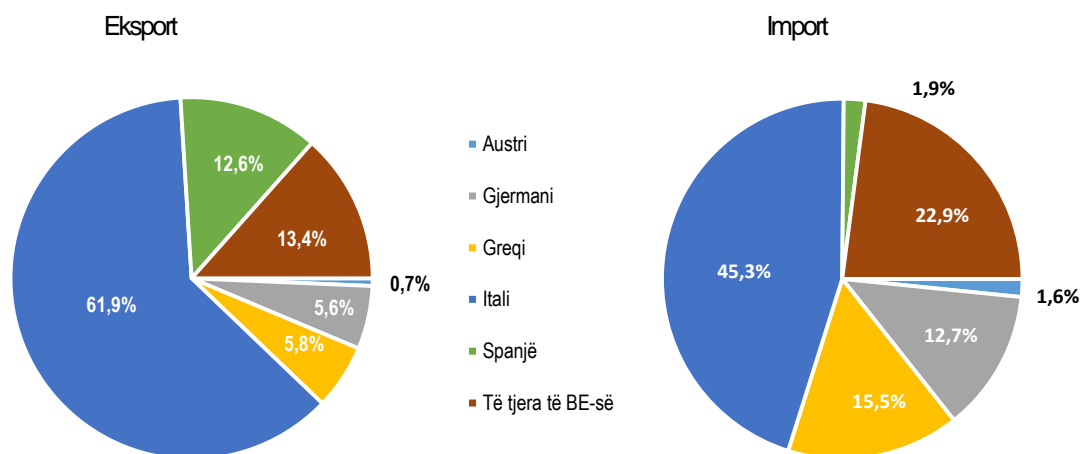


Ecuria e tregtisë së mallrave sipas vendeve partnere

Në muajin Janar 2021, vendet me të cilët Shqipëria ka pasur rritje më të madhe të eksporteve, në krahasim me Janar 2020 janë: Italia (4,5 %), Greqia (1,3 %) dhe Kina (132,7 %). Ndërsa vendet me të cilat eksportet kanë pasur uljen më të madhe janë: Spanja (3,0 %), Kosova (15,2 %) dhe Gjermania (25,8 %).

Në muajin Janar 2021, vendet me të cilët Shqipëria ka pasur rritje më të madhe të importeve, në krahasim me Janar 2020 janë: Italia (13,1 %), Kina (18,6 %) dhe Turqia (1,4 %). Ndërsa vendet me të cilat importet kanë pasur uljen më të madhe janë: Greqia (12,4 %), Gjermania (0,5 %) dhe SHBA (6,6 %).

Fig. 4 Tregtia e jashtme e mallrave sipas disa vendeve të BE-së, Janar 2021



Shkëmbimet tregtare me vendet e BE zënë 63,3 %, të gjithë tregtisë. Në Janar 2021, eksportet drejt vendeve të BE-së zënë 81,0 % të eksporteve gjithsej dhe importet nga vendet e BE-së zënë 54,1 % të importeve gjithsej. Partnerët kryesorë tregtarë janë: Italia (33,3 %), Kina (8,1 %), Turqia (7,2 %) dhe Greqia (7,1 %).

Tab. 1 Qarkullimi i mallrave, Janar 2021

Vitet	Muajt	Eksporte	Ndryshimi	Importe	Ndryshimi	Bilanci Tregtar	Mbulimi
		(mld lekë)	Vjetor (%)	(mld lekë)	Vjetor (%)	(mld lekë)	(%)
2000		37	-23,5	157	-1,5	-120	23,6
2001		44	19,1	190	21,0	-146	23,2
2002		47	7,7	210	10,6	-163	22,6
2003		54	14,7	226	7,4	-172	24,1
2004		62	14,0	236	4,5	-174	26,3
2005		66	6,0	262	11,1	-196	25,1
2006		77	17,6	299	14,1	-222	25,9
2007		97	25,5	376	25,8	-279	25,8
2008		113	15,8	440	16,9	-327	25,6
2009		105	-7,2	429	-2,5	-324	24,4
2010		162	54,6	478	11,4	-316	33,8
2011		197	21,9	544	13,9	-347	36,2
2012		213	8,2	528	-2,9	-315	40,3
2013		246	15,7	517	-2,1	-271	47,6
2014		256	3,8	552	6,7	-296	46,3
2015		243	-4,9	545	-1,4	-302	44,7
2016		243	0,1	579	6,4	-336	42,0
2017		273	12,1	626	8,1	-353	43,6
2018		310	13,7	641	2,4	-331	48,4
2019		299	-3,8	649	1,2	-350	46,0
2020		272	-9,0	605	-6,8	-333	44,9
2019	01 - 19	22	-7,3	42	-6,2	-20	51,9
	02 - 19	23	-5,3	50	8,5	-27	45,4
	03 - 19	28	2,7	56	1,4	-28	49,6
	04 - 19	27	0,1	57	8,9	-30	46,7
	05 - 19	28	-8,0	59	4,0	-31	47,0
	06 - 19	26	-4,1	53	-1,4	-28	47,9
	07 - 19	28	3,7	60	2,7	-32	46,4
	08 - 19	20	-1,8	52	7,1	-32	38,8
	09 - 19	25	-4,9	52	2,3	-27	47,8
	10 - 19	27	-10,2	59	1,8	-32	45,6
	11 - 19	25	-9,0	53	-5,6	-28	46,7
	12 - 19	22	1,2	56	-7,6	-34	39,4
	Janar – Dhjetor 19	299	-3,8	649	1,2	-350	46,0
2020	01 - 20	23	5,3	42	-0,4	-19	54,9
	02 - 20	25	10,6	52	3,9	-27	48,3
	03 - 20	18	-36,0	44	-20,8	-27	40,1
	04 - 20	15	-44,2	36	-36,4	-21	41,0
	05 - 20	22	-22,5	45	-24,2	-23	48,1
	06 - 20	23	-9,6	52	-2,4	-29	44,3
	07 - 20	25	-11,5	57	-5,0	-32	43,3
	08 - 20	19	-3,4	48	-6,7	-29	40,2
	09 - 20	25	1,3	52	0,5	-27	48,2
	10 - 20	27	-0,5	59	0,1	-32	45,3
	11 - 20	27	10,6	56	5,2	-28	49,1
	12 - 20	23	5,4	61	10,5	-38	37,6
	Janar – Dhjetor 20	272	-9,0	605	-6,8	-333	44,9
2021	01 - 20	24	3,1	45	8,4	-22	52,3

Tab. 2 Tregtia e jashtme e mallrave sipas vendeve partnere (milionë lekë), Janar 2021

	Eksporte		Importe	
	Janar 2020	Janar 2021	Janar 2020	Janar 2021
Vendet e BE-së	18.837	19.238	23.042	24.556
Austri	166	131	283	394
Gjermani	1.465	1.087	3.145	3.128
Greqi	1.105	1.119	4.347	3.809
Itali	11.394	11.902	9.833	11.118
Spanjë	2.490	2.415	716	476
Kroaci	181	290	440	277
Të tjera të BE-së	2.036	2.294	4.278	5.353
Mbretëri e Bashkuar	82	49	448	263
Kinë	302	704	4.122	4.888
Kosovë	1.584	1.344	464	539
Maqedonia e Veriut	494	413	602	555
Rusi	6	-	1.358	698
SHBA	180	467	826	771
Turqi	198	575	4.322	4.383
Ukrainë	5	20	483	153
Zvicër	92	21	341	1.490
Të tjera	1.232	906	5.903	7.125
Gjithsej	23.012	23.736	41.911	45.420

Tab. 3 Tregtia e jashtme sipas grup mallrave (milionë lekë), Janar 2021

Grup-mallrat	Eksporte		Importe	
	Janar 2020	Janar 2021	Janar 2020	Janar 2021
Gjithsej	23.012	23.736	41.911	45.420
Ushqime. pije. duhan	2.079	2.596	7.592	7.126
Minerale. lëndë djegëse. en.el.	3.959	3.574	4.683	5.963
Produkte kimike dhe plastike	538	621	5.044	6.004
Lëkurë dhe artikujt prej tyre	209	143	966	701
Prodhime druri dhe letre	776	618	1.519	1.457
Tekstile dhe këpucë	9.752	9.299	5.774	5.883
Materiale ndërtimi dhe metale	3.275	4.250	5.381	6.056
Makineri. pajisje dhe pj. këmb.	1.708	2.009	9.375	10.534
Të tjera	716	626	1.576	1.696

Tab. 4 Të dhënat progresive të eksporteve sipas grup mallrave dhe partnerëve kryesorë (milionë lekë),

Janar 2021

	Itali		Spanjë		Kosovë		Greqi	
	2020	2021	2020	2021	2020	2021	2020	2021
Gjithsej	11.394	11.902	2.490	2.415	1.584	1.344	1.105	1.119
Ushqim. pije duhan	690	823	100	128	188	235	220	304
Minerale. lëndë djegëse. energji elektrike	142	169	2.168	2.233	132	186	66	38
Produkte kimike dhe plastike	167	177	44	1	130	125	35	53
Lëkurë dhe artikuj prej lëkure	170	130	19	0	0	0	3	1
Prodhime druri dhe letre	555	399	-	1	49	55	94	74
Tekstile dhe këpucë	7.283	7.400	131	36	2	12	531	482
Materiale ndërtimi dhe metale	1.122	1.477	14	7	870	528	112	132
Makineri. pajisje dhe pjesë këmbimi	951	959	4	10	80	134	14	9
Të tjera	313	368	10	0	133	69	30	26

Tab. 5 Të dhënat progresive të importeve sipas grup mallrave dhe partnerëve kryesorë (milionë lekë),

Janar 2021

	Itali		Kina		Turqi		Greqi	
	2020	2021	2020	2021	2020	2021	2020	2021
Gjithsej	9.833	11.118	4.122	4.888	4.322	4.383	4.347	3.809
Ushqim. pije duhan	1.306	1.387	67	88	471	407	1.117	996
Minerale. lëndë djegëse. energji elektrike	181	763	0	0	186	83	1.345	883
Produkte kimike dhe plastike	1.069	1.485	442	574	367	393	525	457
Lëkurë dhe artikuj prej lëkure	795	588	46	29	19	21	2	3
Prodhime druri dhe letre	491	320	66	98	171	225	246	212
Tekstile dhe këpucë	2.566	2.706	730	801	1.242	1.248	301	255
Materiale ndërtimi dhe metale	1.236	1.314	686	514	792	1.185	587	704
Makineri. pajisje dhe pjesë këmbimi	1.934	2.292	1.701	2.314	943	607	126	171
Të tjera	255	263	383	469	130	214	98	128

Metodologjia

Eksportet janë në përgjithësi mallra të destinuara tek një vend i tretë, të vendosura nën regjimin doganor, në përpunimin pasiv ose të rieksportuar pas përpunimit aktiv.

Vlera F.O.B: Është vlera e mallrave të eksportuara deri në kufirin e vendit eksportues, pra përfshin koston e mallrave të eksportuara dhe shpenzimet deri në kufi të vendit eksportues.

Importet janë në përgjithësi mallra që vinë nga një vend i tretë, të vendosura direkt në qarkullim të lirë ose që qëndrojnë në magazinat e ruajtjes nën procedurat doganore të lejitimit për qarkullim të lirë, për përpunim aktiv ose për përpunim nën kontrollin doganor.

Vlera C.I.F: Është vlera e mallrave të importuara dërguar deri në kufirin e vendit importues, pra përfshin koston e mallit edhe shpenzimet e transportit dhe sigurimit deri në kufirin e vendit që importon mallrat.

Nomenklatura e Kombinuar (NK) është një nomenklaturë mallrash e përdorur për statistikat e tregtisë ndërkombëtare të mallrave dhe për tarifatat doganore.

<http://www.instat.gov.al/al/metodologji/klasifikime-nomenklatura.aspx>;

Vendet anëtare të Bashkimit Evropian: Belgjikë, Gjermani, Francë, Itali, Luksemburg, Holandë, Danimarkë, Irlandë, Greqi, Spanjë, Portugali, Austri, Finlandë, Suedi, Qipro, Çeki, Estoni, Hungari, Letoni, Lituani, Maltë, Poloni, Sllovaki, Slloveni, Bullgari, Rumani, Kroaci.

Shpjegimi i simboleve

(0) vlerë më e vogël se gjysma e njësisë matëse

(-) pa vlerë

(÷) deri