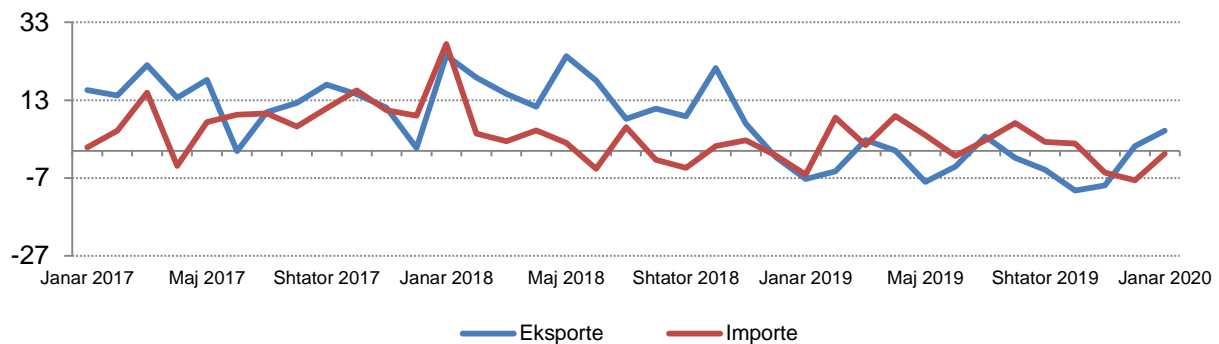


Tregtia e jashtme e mallrave

Janar 2020

Tiranë, më 17 Shkurt 2020: Në Janar 2020 eksportet e mallrave arritën vlerën 23 mld lekë, duke u rritur me 5,2 %, në krahasim me të njëjtën periudhë të një viti më parë dhe me 4,9 %, në krahasim me Dhjetor 2019. Importet e mallrave arritën vlerën 42 mld lekë duke u ulur me 0,7 %, në krahasim me një vit më parë dhe me 24,8 %, në krahasim me Dhjetor 2019. Deficiti tregtar i këtij muaji është 19 mld lekë duke u ulur me 7,1 %, krahasuar me Janar 2019 dhe me 44,1 %, në krahasim me Dhjetor 2019.

Fig. 1 Ndryshimi vjetor në Tregtinë e mallrave (%)



Kontributi i grupeve kryesore në ndryshimin vjetor të eksporteve

Rritja vjetore e eksporteve prej 5,2 % këtë muaj është ndikuar nga grupet: “Minerale, lëndë djegëse, energji elektrike” me +2,8 pikë përqindje, “Materiale ndërtimi dhe metale” me +2,1 pikë përqindje, “Makineri, pajisje dhe pjesë këmbimi” me +1,4 pikë përqindje. Në ndryshimin vjetor të eksporteve kanë ndikuar negativisht grupet: “Tekstile dhe këpucë” me -2,3 pikë përqindje dhe “Lëkurë dhe artikuj prej tyre” me -0,06 pikë përqindje.

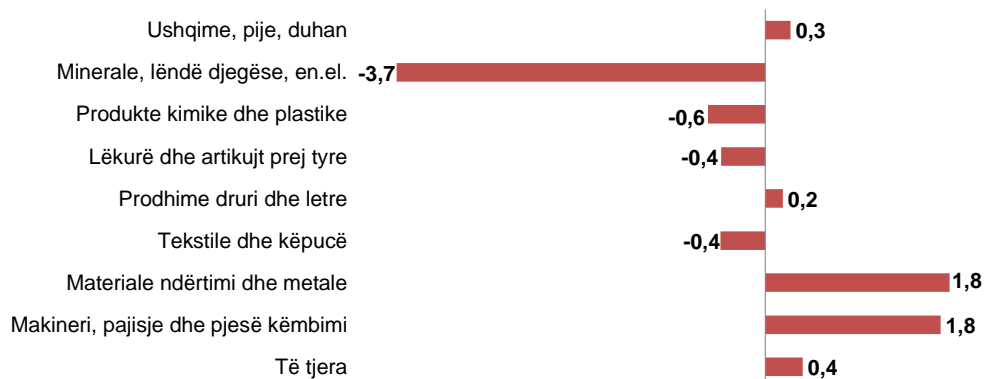
Fig.2 Kontributi i grupeve në ndryshimin vjetor të eksporteve, Janar 2020



Kontributi i grupeve kryesore në ndryshimin vjetor të importeve:

Rënia vjetore e importeve prej 0,7%. këtë muaj është ndikuar kryesisht nga grupet: “Minerale, lëndë djegëse, energji elektrike” me -3,7 pikë përqindje, “Produkte kimike dhe plastike” me -0,6 pikë përqindje, “Tekstile dhe këpucë” me -0,4 pikë përqindje. Në ndryshimin vjetor të importeve kanë ndikuar pozitivisht grupet: “Materiale ndërtimi dhe metale” me +1,8 pikë përqindje, “Makineri, pajisje dhe pjesë këmbimi” me +1,8 pikë përqindje, “Ushqim, pije, duhan” me +0,3 pikë përqindje

Fig.3 Kontributi i grupeve në ndryshimin vjetor të importeve, Janar 2020

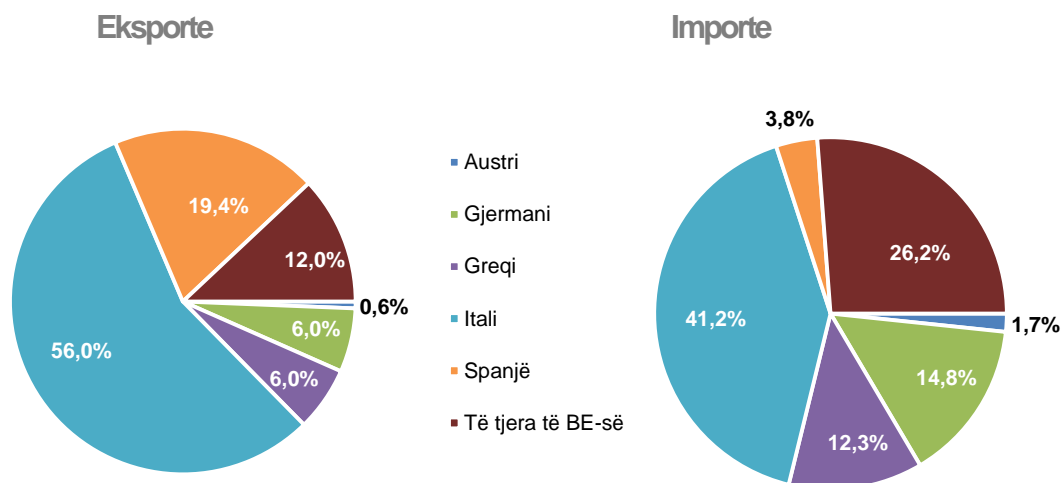


Ecuria e tregtisë së mallrave sipas vendeve partnere

Në muajin Janar 2020 vendet me të cilët Shqipëria ka pasur rritje më të madhe të eksporteve në krahasim me Janar 2019 janë: Spanja (69,7 %), Kosova (45,3 %) dhe Gjermania (35,9 %). Ndërsa vendet me të cilat eksportet kanë pasur uljen më të madhe janë: Italia (-6,5 %), Kina (-44,7 %) dhe Turqia (-30,8 %).

Në muajin Janar 2020 vendet me të cilët Shqipëria ka pasur rritje më të madhe të importeve në krahasim me Janar 2019 janë: Greqia (19,8 %), Turqia (21,6 %) dhe Gjermania (19,2 %). Ndërsa vendet me të cilat importet kanë pasur uljen më të madhe janë: Italia (-2,8 %), Kina (-10,5 %) dhe SHBA (-0,7 %).

Fig. 4 Tregtia e jashtme e mallrave sipas disa vendeve të BE-së, Janar 2020



Shkëmbimet tregtare me vendet e BE-së zënë 75,1 %, të gjithë tregtisë. Në Janar 2020 eksportet drejt vendeve të BE-së zënë 73,1 % të eksporteve gjithsej dhe importet nga vendet e BE-së zënë 76,2 % të importeve gjithsej. Partnerët kryesorë tregtarë janë: Italia (32,8 %), Greqia (8,4 %), Gjermania (7,1 %) dhe Turqia (7,0 %).

Tab. 1 Qarkullimi i mallrave

Vitet	Muajt	Eksperte (mld lekë)	Ndryshimi Vjetor (%)	Importe (mld lekë)	Ndryshimi Vjetor (%)	Bilanci Tregtar (mld lekë)	Mbulimi (%)
2000		37	-23,5	157	-1,5	-120	23,6
2001		44	19,1	190	21,0	-146	23,2
2002		47	7,7	210	10,6	-163	22,6
2003		54	14,7	226	7,4	-172	24,1
2004		62	14,0	236	4,5	-174	26,3
2005		66	6,0	262	11,1	-196	25,1
2006		77	17,6	299	14,1	-222	25,9
2007		97	25,5	376	25,8	-279	25,8
2008		113	15,8	440	16,9	-327	25,6
2009		105	-7,2	429	-2,5	-324	24,4
2010		162	54,6	478	11,4	-316	33,8
2011		197	21,9	544	13,9	-347	36,2
2012		213	8,2	528	-2,9	-315	40,3
2013		246	15,7	517	-2,1	-271	47,6
2014		256	3,8	552	6,7	-296	46,3
2015		243	-4,9	545	-1,4	-302	44,7
2016		243	0,1	579	6,4	-336	42,0
2017		273	12,1	626	8,1	-353	43,6
2018		310	13,7	641	2,4	-331	48,4
2018	Janar 2018	24	24,5	45	27,5	-21	52,5
	Shkur 2018	24	18,8	46	4,4	-22	52,0
	Mars 2018	27	14,6	55	2,5	-28	49,0
	Prill 2018	27	11,3	53	5,2	-26	50,9
	Maj 2018	30	24,3	57	2,1	-27	53,1
	Qeshor 2018	27	18,1	54	-4,6	-28	49,2
	Korrik 2018	27	8,2	58	6,0	-31	46,0
	Gusht 2018	20	10,8	48	-2,3	-28	42,4
	Shtator 2018	26	8,9	51	-4,4	-25	51,4
	Tetor 2018	30	21,3	58	1,2	-28	51,7
	Nëntor 2018	27	7,0	56	2,7	-29	48,4
	Dhjetor 2018	22	-1,6	60	-1,2	-38	36,0
	Janar - Dhjetor 2018	310	13,7	641	2,4	-331	48,4
2019	Janar 2019	22	-7,3	42	-6,2	-20	51,9
	Shkur 2019	23	-5,3	50	8,5	-27	45,4
	Mars 2019	28	2,7	56	1,4	-28	49,6
	Prill 2019	27	0,1	57	8,9	-30	46,7
	Maj 2019	28	-8,0	59	4,0	-31	47,0
	Qeshor 2019	26	-4,1	53	-1,4	-28	47,9
	Korrik 2019	28	3,7	60	2,7	-32	46,4
	Gusht 2019	20	-1,8	52	7,1	-32	38,8
	Shtator 2019	25	-4,9	52	2,3	-27	47,8
	Tetor 2019	27	-10,2	59	1,8	-32	45,6
	Nëntor 2019	25	-9,0	53	-5,8	-28	46,7
	Dhjetor 2019	22	1,2	56	-7,6	-34	39,4
	Janar - Dhjetor 2019	299	-3,8	649	1,2	-350	46,0
2020	20- Janar	23	5,2	42	-0,7	-19	55,0

Tab. 2 Tregtia e jashtme e mallrave sipas vendeve partnere (milionë lekë)

	Eksporte		Importe	
	Janar 2019	Janar 2020	Janar 2019	Janar 2020
Vendet e BE-së	18.378	16.787	23.384	31.817
Austri	359	166	407	281
Mbretëri e Bashkuar	56	82	332	442
Gjermani	1.078	1.465	2.624	3.127
Greqi	902	1.101	3.625	4.342
Itali	12.182	11.386	10.113	9.826
Spanjë	1.467	2.490	467	716
Kroaci	49	181	431	426
Të tjera të BE-së	2.286	2.018	5.385	4.268
Kinë	547	302	4.587	4.103
Kosovë	1.089	1.583	270	464
Maqedonia e Veriut	381	494	501	602
Rusi	0	6	1.004	1.358
SHBA	321	180	826	821
Turqi	285	198	3.554	4.322
Ukrainë	16	4	425	483
Zvicër	52	92	1.451	341
Të tjera	779	1.232	6.087	5.854
Gjithsej	21.849	22.980	42.090	41.776

Tab. 3 Tregtia e jashtme sipas grup mallrave (milionë lekë)

Grup-mallrat	Eksporte		Importe	
	Janar 2019	Janar 2020	Janar 2019	Janar 2020
Gjithsej	21.849	22.980	42.090	41.776
Ushqime. pije. duhan	1.971	2.077	7.442	7.550
Minerale. lëndë djegëse. en.el.	3.344	3.959	6.216	4.663
Produkte kimike dhe plastike	515	538	5.279	5.037
Lëkurë dhe artikujt prej tyre	222	209	1.152	966
Prodhime druri dhe letre	773	776	1.445	1.519
Tekstile dhe këpucë	10.228	9.727	5.952	5.763
Materiale ndërtimi dhe metale	2.809	3.275	4.582	5.359
Makineri. pajisje dhe pj. këmb.	1.403	1.708	8.609	9.348
Të tjera	584	713	1.413	1.571

Tab. 4 Të dhënat progresive të eksporteve sipas grup mallrave dhe partnerëve kryesorë (milionë lekë)

	Itali		Spanjë		Kosovë		Gjermani	
	Jan.2019	Jan.2020	Jan.2019	Jan.2020	Jan.2019	Jan.2020	Jan.2019	Jan.2020
Gjithsej	12.182	11.386	1.467	2.490	1.089	1.583	1.078	1.465
Ushqim. pije duhan	603	690	131	100	173	186	95	196
Minerale. lëndë djegëse. energji elektrike	593	142	1.149	2.168	293	132	126	70
Produkte kimike dhe plastike	152	167	3	44	118	130	4	1
Lëkurë dhe artikuj prej lëkure	193	170	6	19	0	0	1	1
Prodhime druri dhe letre	563	555	-	-	57	49	14	15
Tekstile dhe këpucë	8.001	7.279	158	131	6	2	550	826
Materiale ndërtimi dhe metale	1.090	1.122	18	14	297	870	107	102
Makineri. pajisje dhe pjesë këmbimi	714	951	2	4	38	80	129	188
Të tjera	272	310	-	10	106	133	51	68

Tab. 5 Të dhënat progresive të importeve sipas grup mallrave dhe partnerëve kryesorë (milionë lekë)

	Itali		Greqi		Turqi		Kinë	
	Jan.2019	Jan.2020	Jan.2019	Jan.2020	Jan.2019	Jan.2020	Jan.2019	Jan.2020
Gjithsej	10.113	9.826	3.625	4.342	3.554	4.322	4.587	4.103
Ushqim. pije duhan	1.230	1.306	902	1.117	411	471	144	67
Minerale. lëndë djegëse. energji elektrike	541	181	1.065	1.345	26	186	0	0
Produkte kimike dhe plastike	1.061	1.067	408	525	456	367	415	441
Lëkurë dhe artikuj prej lëkure	954	795	2	2	19	19	43	46
Prodhime druri dhe letre	401	491	176	246	179	171	47	66
Tekstile dhe këpucë	2.778	2.565	251	297	1.224	1.242	862	729
Materiale ndërtimi dhe metale	1.060	1.234	589	587	695	792	537	670
Makineri. pajisje dhe pjesë këmbimi	1.805	1.932	149	126	451	943	2.202	1.701
Të tjera	283	255	81	98	92	130	336	383

Metodologjia

Eksportet janë në përgjithësi mallra të destinuara tek një vend i tretë. të vendosura nën regjimin doganor. në përpunimin pasiv ose të riekportuar pas përpunimit aktiv.

Vlera F.O.B: Është vlera e mallrave të eksportuara deri në kufirin e vendit eksportues. pra përfshin koston e mallrave të eksportuara dhe shpenzimet deri në kufi të vendit eksportues.

Importet janë në përgjithësi mallra që vinë nga një vend i tretë. të vendosura direkt në qarkullim të lirë ose që qëndrojnë në magazinat e ruajtjes nën procedurat doganore të lejimit për qarkullim të lirë. për përpunim aktiv ose për përpunim nën kontrollin doganor.

Vlera C.I.F: Është vlera e mallrave të importuara dërguar deri në kufirin e vendit importues. pra përfshin koston e mallit edhe shpenzimet e transportit dhe sigurimit deri në kufirin e vendit që importon mallrat.

Nomenklatura e Kombinuar (NK) është një nomenklaturë mallrash e përdorur për statistikat e tregtisë ndërkombëtare të mallrave dhe për tarifatat doganore.

<http://www.instat.gov.al/al/metodologji/klasifikime-nomenklatura.aspx>;

Vendet anëtare të Bashkimit Evropian: Belgjikë. Gjermani. Francë. Itali. Luksemburg. Holandë. Mbretëria e Bashkuar, Danimarkë, Irlandë, Greqi, Spanjë, Portugali, Austri, Finlandë, Suedi, Qipro, Çeki, Estoni, Hungari, Letoni, Lituani, Maltë, Poloni, Slovaki, Slloveni, Bullgari, Rumani, Kroaci.

Shpjegimi i simboleve

(0) vlerë më e vogël se gjysma e njësisë matëse

(-) pa vlerë

(÷) deri