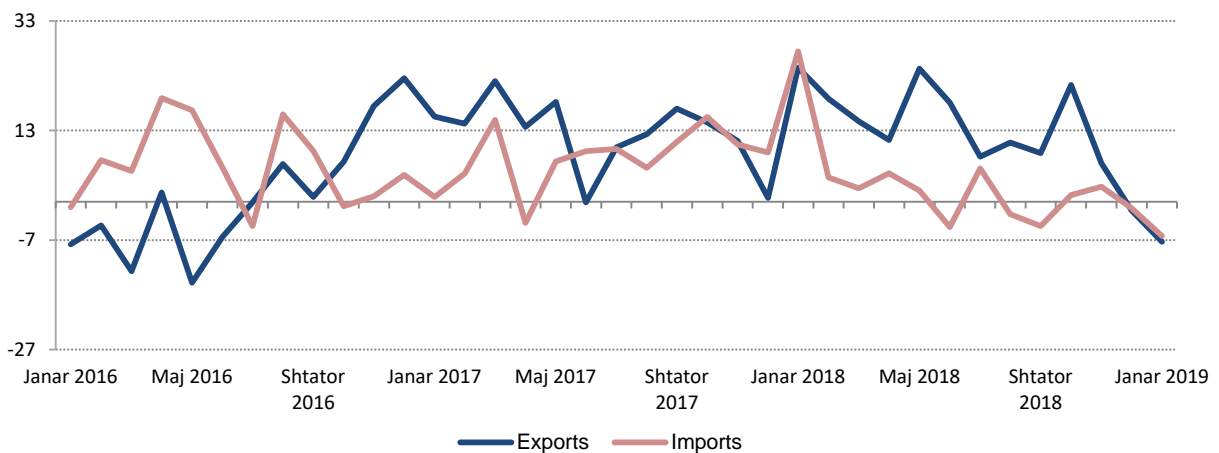


Tregtia e jashtme e mallrave

Janar 2019

Tiranë, më 18 Shkurt 2019: Në Janar 2019 eksportet e mallrave arritën vlerën 22 mld lekë, duke u ulur me 7,3 %, në krahasim me të njëjtën periudhë të një viti më parë dhe rritur me 0,9 %, në krahasim me Dhjetor 2018. Importet e mallrave arritën vlerën 42 mld lekë, duke u ulur me 6,3 %, në krahasim me një vit më parë dhe me 30,0 %, në krahasim me Dhjetor 2018. Deficiti tregtar i këtij muaji është 20 mld lekë, duke u ulur me 5,2 %, krahasuar me Janar 2018 dhe me 47,5 %, në krahasim me Dhjetor 2018.

Fig. 1 Ndryshimi vjetor në Tregtinë e mallrave (%)



Kontributi i grupeve kryesore në ndryshimin vjetor të eksporteve:

Ulja vjetore e eksporteve prej 7,3 %, këtë muaj është ndikuar kryesisht nga grupet: “Materiale ndërtimi dhe metale” me -6,6 pikë përqindje, “Tekstile dhe këpucë” me -1,4 pikë përqindje, “Minerale, lëndë djegëse, energji elektrike” me -1,1 pikë përqindje“. Në ndryshimin vjetor të eksporteve ka ndikuar pozitivisht grupi: “Produkte kimike dhe plastike” me +0,8 pikë përqindje.

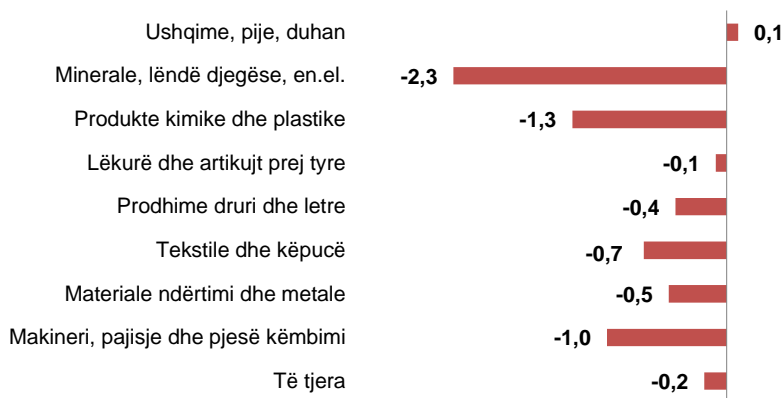
Fig.2 Kontributi i grupeve në ndryshimin vjetor të eksporteve, Janar 2019



Kontributi i grupeve kryesore në ndryshimin vjetor të importeve:

Ulja vjetore e importeve prej 6,3 %, këtë muaj është ndikuar kryesisht nga grupet: “Minerale, lëndë djegëse, energji elektrike” me -2,3 pikë përqindje, “Produkte kimike dhe plastike” me -1,3 pikë përqindje, “Makineri, pajisje, pjesë këmbimi” me -1,0 pikë përqindje. Në ndryshimin vjetor të importeve ka ndikuar pozitivisht grupi: “Ushqime, pije, duhan” me +0,1 pikë përqindje, etj.

Fig.3 Kontributi i grupeve në ndryshimin vjetor të importeve, Janar 2019

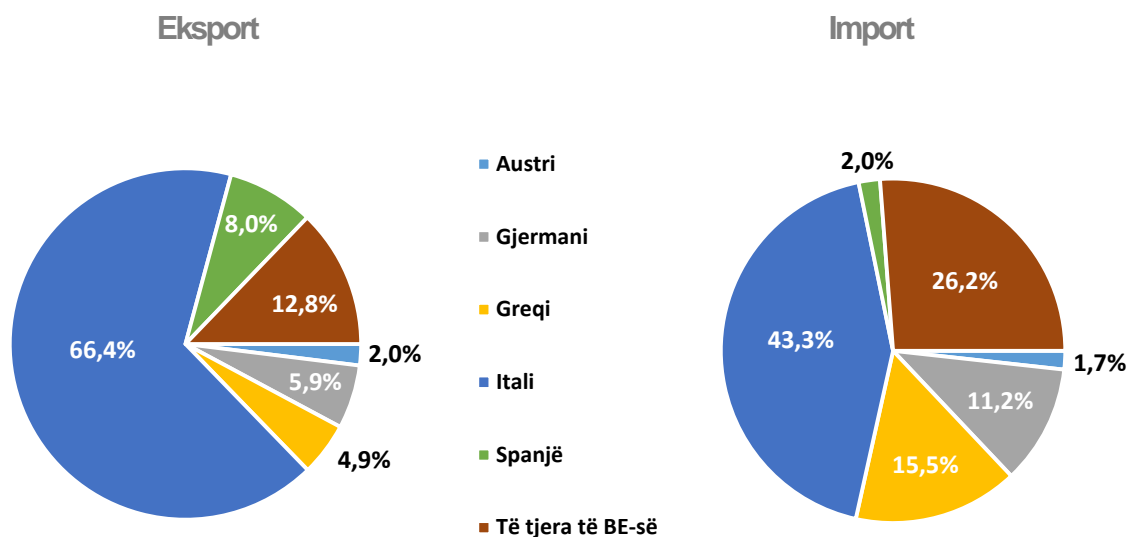


Ecuria e tregtisë së mallrave sipas vendeve partnere

Në muajin Janar 2019, vendet me të cilët Shqipëria ka pasur rritje më të madhe të eksporteve, në krahasim me Janar 2018 janë: Turqia (175,3 %), Austria (104,4 %) dhe Mbretëria e Bashkuar (34,1 %). Ndërsa vendet me të cilat eksportet kanë pasur uljen më të madhe janë: Italia (-2,4 %), Spanja (-22,2 %), dhe Kosova (-19,7 %).

Në muajin Janar 2019, vendet me të cilët Shqipëria ka pasur rritje më të madhe të importeve, në krahasim me Janar 2018 janë: Kina (18,8 %), Rusia (59,9 %) dhe Kroacia (3,8 %). Ndërsa vendet me të cilat importet kanë pasur uljen më të madhe janë: Italia (-14,1 %), Greqia (-1,6 %) dhe Turqia (-8,3 %).

Fig. 4 Tregtia e jashtme e mallrave sipas disa vendeve të BE-së, Janar 2019



Shkëmbimet tregtare me vendet e BE zënë 65,3 %, të gjithë tregtisë. Në Janar 2019, eksportet drejt vendeve të BE-së zënë 84,0 % të eksporteve gjithsej dhe importet nga vendet e BE-së zënë 55,6 % të importeve gjithsej. Partnerët kryesorë tregtarë janë: Italia (34,9 %), Kina (8,0 %), Greqia (7,1 %), dhe Turqia (6,0 %).

Tab. 1 Qarkullimi i mallrave

Vitet	Muajt	Eksporte (mld lekë)	Ndryshimi Vjetor (%)	Importe (mld lekë)	Ndryshimi Vjetor (%)	Bilanci Tregtar (mld lekë)	Mbulimi (%)
2000		37	-23,5	157	-1,5	-120	23,6
2001		44	19,1	190	21,0	-146	23,2
2002		47	7,7	210	10,6	-163	22,6
2003		54	14,7	226	7,4	-172	24,1
2004		62	14,0	236	4,5	-174	26,3
2005		66	6,0	262	11,1	-196	25,1
2006		77	17,6	299	14,1	-222	25,9
2007		97	25,5	376	25,8	-279	25,8
2008		113	15,8	440	16,9	-327	25,6
2009		105	-7,2	429	-2,5	-324	24,4
2010		162	54,6	478	11,4	-316	33,8
2011		197	21,9	544	13,9	-347	36,2
2012		213	8,2	528	-2,9	-315	40,3
2013		246	15,7	517	-2,1	-271	47,6
2014		256	3,8	552	6,7	-296	46,3
2015		243	-4,9	545	-1,4	-302	44,7
2016		243	0,1	579	6,4	-336	42,0
2017		273	12,1	626	8,1	-353	43,6
2018		310	13,7	641	2,4	-331	48,4
2017	01 - 17	19	15,6	35	0,9	-16	53,8
	02 - 17	20	14,2	44	5,1	-24	45,7
	03 - 17	24	22,0	54	14,9	-30	43,8
	04 - 17	24	13,7	50	-3,9	-26	48,1
	05 - 17	24	18,2	56	7,4	-31	43,6
	06 - 17	23	-0,1	57	9,2	-34	39,7
	07 - 17	25	9,9	55	9,6	-30	45,1
	08 - 17	18	12,3	49	6,2	-31	37,4
	09 - 17	24	17,0	53	10,9	-29	45,1
	10 - 17	25	14,5	58	15,5	-33	43,1
	11 - 17	25	11,1	55	10,4	-29	46,5
	12 - 17	22	0,7	61	9,0	-39	36,2
	Janar - Dhjetor 17	273	12,1	626	8,1	-353	43,6
2018	01 - 18	24	24,5	45	27,5	-21	52,5
	02 - 18	24	18,8	46	4,4	-22	52,0
	03 - 18	27	14,6	55	2,5	-28	49,0
	04 - 18	27	11,3	53	5,2	-26	50,9
	05 - 18	30	24,3	57	2,1	-27	53,1
	06 - 18	27	18,1	54	-4,6	-28	49,2
	07 - 18	27	8,2	58	6,0	-31	46,0
	08 - 18	20	10,8	48	-2,3	-28	42,4
	09 - 18	26	8,9	51	-4,4	-25	51,4
	10 - 18	30	21,3	58	1,2	-28	51,7
	11 - 18	27	7,0	56	2,7	-29	48,4
	12 - 18	22	-1,6	60	-1,2	-38	36,0
	Janar - Dhjetor 18	310	13,7	641	2,4	-331	48,4
2019	01 - 19	22	-7,3	42	-6,3	-20	51,5

Tab. 2 Tregtia e jashtme e mallrave sipas vendeve partnere (milione lekë)

	Eksporte		Import	
	Janar 18	Janar 19	Janar 18	Janar 19
Vendet e BE-së	19.214	18.337	26.636	23.347
Austri	176	359	371	407
Mbretëri e Bashkuar	42	56	350	332
Gjermani	1.227	1.075	3.009	2.615
Greqi	1.193	902	3.683	3.623
Itali	12.479	12.181	11.763	10.106
Spanjë	1.887	1.467	945	467
Kroaci	55	48	415	431
Të tjera të BE-së	2.155	2.249	6.098	5.365
Kinë	730	547	3.845	4.569
Kosovë	1.353	1.086	409	270
Maqedonia	491	376	476	501
Rusi	0	0	628	1.004
SHBA	457	321	752	823
Turqi	104	285	3.870	3.548
Ukrainë	-	16	74	417
Zvicër	105	52	1.772	1.451
Të tjera	1.101	815	6.387	6.094
Gjithsej	23.557	21.836	44.849	42.025

Tab.3 Tregtia e jashtme sipas grup mallrave (milione lekë)

Grup-mallrat	Eksporte		Importe	
	Janar 2018	Janar 2019	Janar 2018	Janar 2019
Gjithsej	23.557	21.836	44.849	42.025
Ushqime, pije, duhan	1.782	1.968	7.387	7.430
Minerale, lëndë djegëse, energji elektrike	3.606	3.342	7.226	6.212
Produkte kimike dhe plastike	325	515	5.845	5.272
Lëkurë dhe artikujt prej tyre	256	222	1.192	1.152
Prodhime druri dhe letre	710	773	1.634	1.444
Tekstile dhe këpucë	10.566	10.228	6.257	5.949
Materiale ndërtimi dhe metale	4.355	2.805	4.792	4.577
Makineri, pajisje dhe pjesë këmbimi	1.324	1.402	9.023	8.578
Të tjera	632	581	1.493	1.410

Tab. 4 Të dhënat progresive të eksporteve sipas grup mallrave dhe partnerëve kryesorë (milionë lekë)

	Itali		Spanjë		Kosovë		Gjermani	
	2018	2019	2018	2019	2018	2019	2018	2019
Gjithsej	12.479	12.181	1.887	1.467	1.353	1.086	1.227	1.075
Ushqim, pije duhan	619	603	82	131	110	172	117	95
Minerale, lëndë djegëse, energji elektrike	413	593	1.492	1.149	80	291	153	126
Produkte kimike dhe plastike	123	152	6	3	49	118	6	4
Lëkurë dhe artikuj prej lëkure	209	193	9	6	-	0	0	1
Prodhime druri dhe letre	521	563	-	-	32	57	7	14
Tekstile dhe këpucë	8.084	8.001	281	158	12	6	734	550
Materiale ndërtimi dhe metale	1.330	1.090	16	18	965	297	80	107
Makineri, pajisje dhe pjesë këmbimi	798	714	0	2	39	37	91	129
Të tjera	382	272	0	-	67	106	40	49

Tab. 5 Të dhënat progresive të importeve sipas grup mallrave dhe partnerëve kryesorë (milionë lekë)

	Itali		Turqi		Kinë		Greqi	
	2018	2019	2018	2019	2018	2019	2018	2019
Gjithsej	11.763	10.106	3.870	3.548	3.845	4.569	3.683	3.623
Ushqim, pije duhan	1.289	1.229	387	407	66	144	1.017	902
Minerale, lëndë djegëse, energji elektrike	1.281	541	43	26	0	0	804	1.065
Produkte kimike dhe plastike	977	1.061	546	456	453	415	446	408
Lëkurë dhe artikuj prej lëkure	925	954	16	19	64	43	2	2
Prodhime druri dhe letre	492	400	217	179	107	47	199	176
Tekstile dhe këpucë	3.118	2.777	1.168	1.223	775	862	284	251
Materiale ndërtimi dhe metale	1.225	1.060	809	695	563	535	668	589
Makineri, pajisje dhe pjesë këmbimi	2.101	1.802	482	451	1.472	2.187	159	149
Të tjera	355	282	201	92	345	335	104	81

Përkufizime

Eksportet janë në përgjithësi mallra të destinuara tek një vend i tretë, të vendosura nën regjimin doganor, në përpunimin pasiv, ose të riekportuar pas përpunimit aktiv,

Vlera F,O,B: Është vlera e mallrave të eksportuara deri në kufirin e vendit eksportues, pra përfshin koston e mallrave të eksportuara dhe shpenzimet deri në kufi të vendit eksportues,

Importet janë në përgjithësi mallra që vinë nga një vend i tretë, të vendosura direkt në qarkullim të lirë ose që qëndrojnë në magazinat e ruajtjes nën procedurat doganore të lejimit për qarkullim të lirë, për përpunim aktiv ose për përpunim nën kontrollin doganor,

Vlera C,I,F: Është vlera e mallrave të importuara dërguar deri në kufirin e vendit importues, pra përfshin koston e mallit, edhe shpenzimet e transportit dhe sigurimit deri në kufirin e vendit që importon mallrat,

Nomenklatura e Kombinuar (NK) është një nomenklaturë mallrash e përdorur për statistikat e tregtisë ndërkombëtare të mallrave dhe për tarifatat doganore,

<http://www.instat.gov.al/al/metodologji/klasifikime-nomenklatura.aspx>;

Vendet anëtare të Bashkimit Evropian: Belgjikë, Gjermani, Francë, Itali, Luksemburg, Holandë, Mbretëria e Bashkuar, Danimarkë, Irlandë, Greqi, Spanjë, Portugali, Austri, Finlandë, Suedi, Qipro, Çeki, Estoni, Hungari, Letoni, Lituani, Maltë, Poloni, Sllovaki, Slloveni, Bullgari, Rumani, Kroaci,

Shpjegimi i simboleve

(0) vlerë më e vogël se gjysma e njësisë matëse

(-) pa vlerë

(÷) deri