

Statistikat afatshkurtra

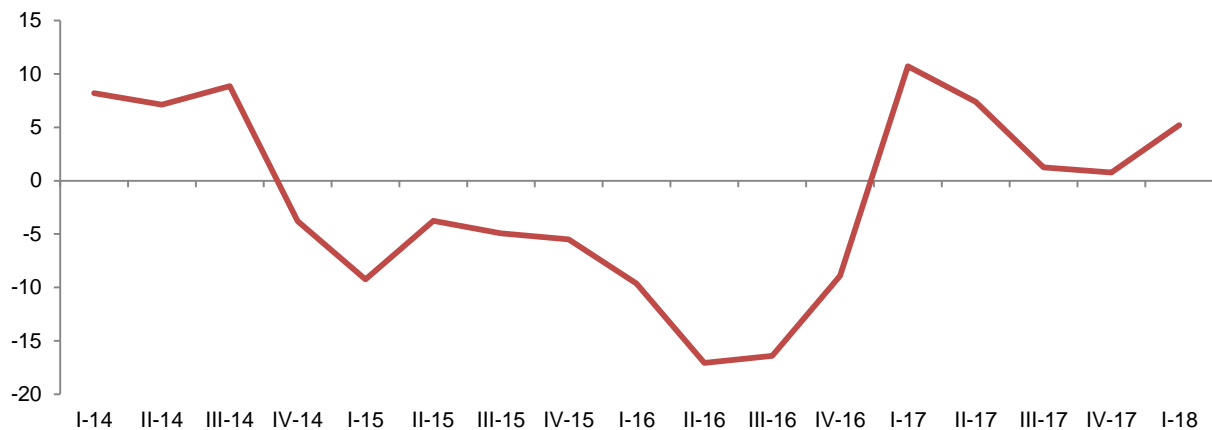
Prodhuesit e të mirave - Tremujori I 2018

Tiranë, më 20 Qershor 2018: Treguesit tremujorë mbi prodhuesit e të mirave, të cilat përfshijnë aktivitetet ekonomike: Industri (Industri Nxjerrëse dhe Industri Përpunuese); Energji elektrike, Gaz, Avull; Furnizimi me ujë, Trajtimi dhe menaxhimi i mbetjeve; Ndërtim, në tremujorin e parë 2018, paraqiten si më poshtë:

Industri:

- Indeksi i shitjeve neto në volum shënoi rritje 5,2 %, krahasuar me të njëjtën periudhë të një viti më parë;
- Indeksi i prodhimit në volum shënoi rritje 2,4 %, krahasuar me të njëjtën periudhë të një viti më parë;
- Indeksi i numrit të të punësuarve shënoi rritje 13 %, krahasuar me të njëjtën periudhë të një viti më parë;
- Indeksi i fondit të pagave shënoi rritje 16,9 %, krahasuar me të njëjtën periudhë të një viti më parë.

Fig. 1 Ndryshimet vjetore të Indeksit të shitjeve neto në volum, Industri (%)

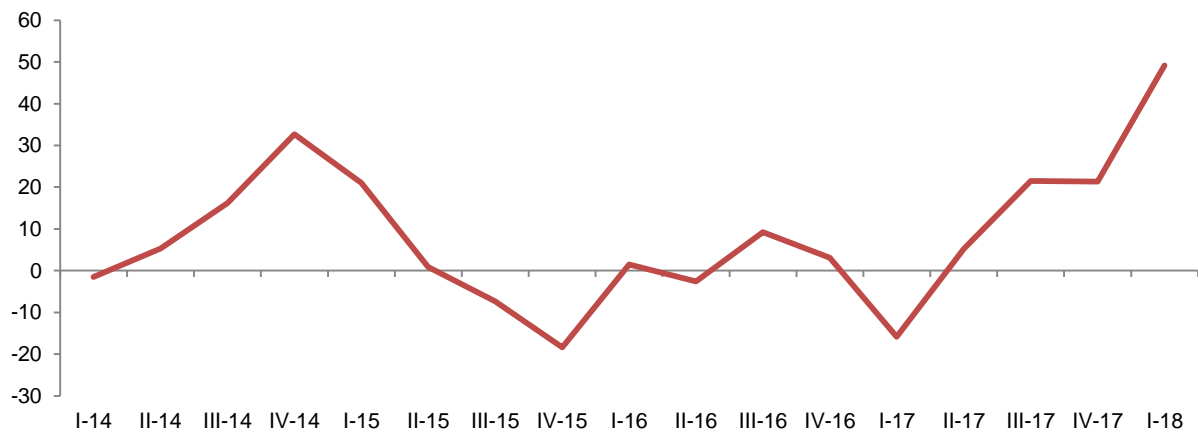


Energji elektrike, Gaz, Avull

Indekset e treguesve në aktivitetin Energji elektrike, Gaz, Avull, në tremujorin e parë 2018, paraqiten si më poshtë:

- Indeksi i shitjeve neto në volum shënoi rritje 49,2 %, krahasuar me të njëjtën periudhë të një viti më parë;
- Indeksi i prodhimit në volum shënoi rritje 50,3 %, krahasuar me të njëjtën periudhë të një viti më parë;
- Indeksi i numrit të të punësuarve shënoi rritje 11,8 %, krahasuar me të njëjtën periudhë të një viti më parë;
- Indeksi i fondit të pagave shënoi rritje 9,9 %, krahasuar me të njëjtën periudhë të një viti më parë.

Fig. 2 Ndryshimet vjetore të Indeksit të shitjeve neto në volum, Energji elektrike, Gaz, Avull (%)

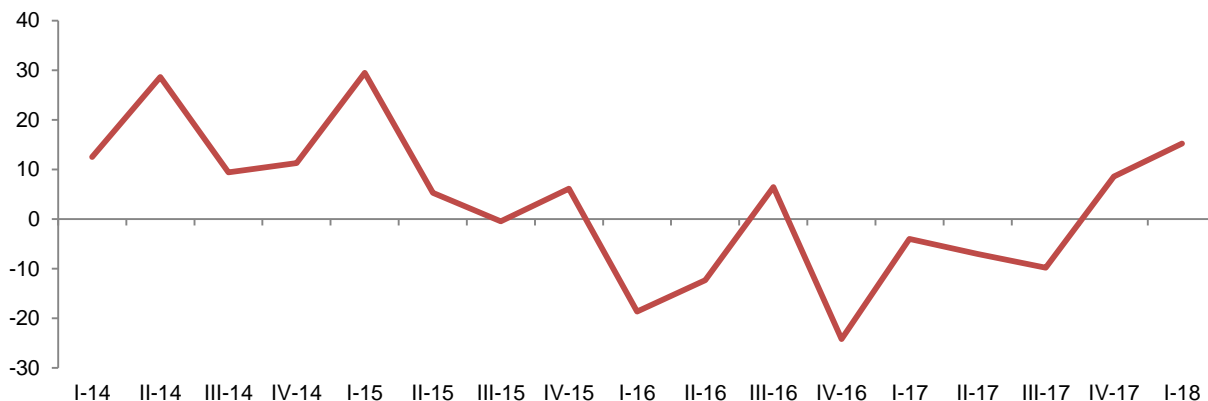


Furnizimi me ujë, Trajtimi dhe menaxhimi i mbetjeve

Indekset e treguesve në aktivitetin Furnizimi me ujë, Trajtimi dhe menaxhimi i mbetjeve, në tremujorin e parë 2018, paraqiten si më poshtë:

- Indeksi i shitjeve neto në volum shënoi rritje 15,2 %, krahasuar me të njëjtën periudhë të një viti më parë;
- Indeksi i prodhimit në volum shënoi rritje 12,4 %, krahasuar me të njëjtën periudhë të një viti më parë;
- Indeksi i numrit të të punësuarve shënoi rritje 7,3 %, krahasuar me të njëjtën periudhë të një viti më parë;
- Indeksi i fondit të pagave shënoi rritje 12 %, krahasuar me të njëjtën periudhë të një viti më parë.

Fig. 3 Ndryshimet vjetore të Indeksit të shitjeve në volum, Furnizimin me ujë, Trajtimi dhe menaxhimi i mbetjeve (%)

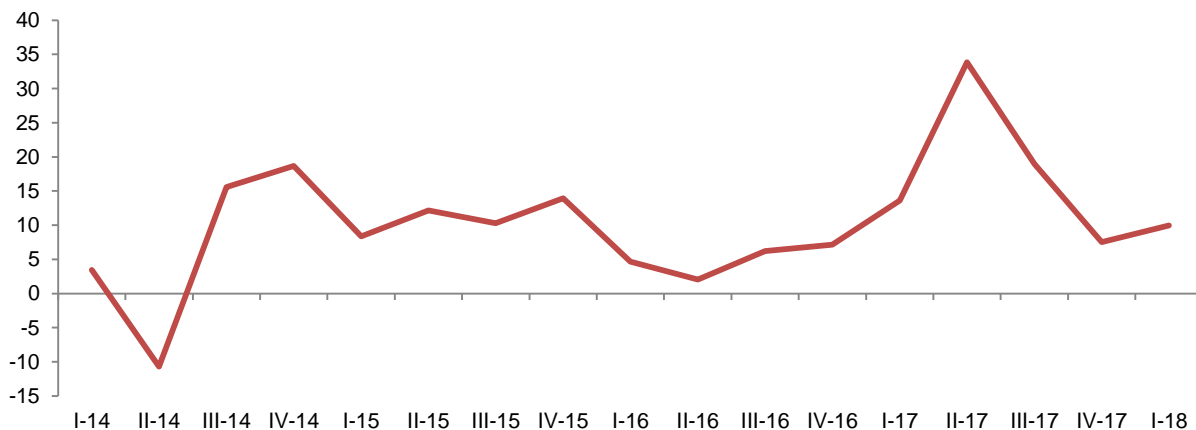


Ndërtim

Indekset e treguesve në aktivitetin Ndërtim, në tremujorin e parë 2018, paraqiten si më poshtë:

- Indeksi i shitjeve neto në volum shënoi rritje 9,9 %, krahasuar me të njëjtën periudhë të një viti më parë;
- Indeksi i prodhimit në volum shënoi rritje 6 %, krahasuar me të njëjtën periudhë të një viti më parë;
- Indeksi i numrit të të punësuarve shënoi rritje 5,4 %, krahasuar me të njëjtën periudhë të një viti më parë;
- Indeksi i fondit të pagave shënoi rritje 11,4 %, krahasuar me të njëjtën periudhë të një viti më parë.

Fig. 4 Ndryshimet vjetore të Indeksit të shitjeve neto, Ndërtim (%)



Tab. 1 Indeksi i shitjeve neto në volum, prodhuesit e të mirave

NVE Rev.2			Pa përshtatje sezonale		Me përshtatje sezonale	
Seksioni	Ndarja	Aktiviteti ekonomik	Tr.I 2018 (2010=100)	I.18 / I.17 (%)	Tr.I 2018 (2010=100)	I.18 / IV.17 (%)
B-C	05-33	Industri	110,7	5,2	120,8	9,1
B	05-09	<i>Industri nxjerrëse</i>	142,6	-3,7	147,6	16,4
C	10-33	<i>Industri përpunuese</i>	111,6	10,8	122,8	4,5
D	35	Energji elektrike, Gaz, Avull	224,2	49,2	201,2	14,5
E	36-39	Grumbullimi, trajtimi dhe furnizimi me ujë	172,0	15,2	176,6	11,2
F	41-43	Ndërtim	100,6	9,9	120,3	3,2
Grupimet industriale kryesore						
		Mallra të ndërmjetme	131,7	11,8	149,5	15,1
		Energji	148,2	30,6	137,8	14,5
		Mallra kapitale	164,6	16,5	188,4	19,4
		Mallra të qëndrueshme konsumi	107,5	9,7	136,3	9,2
		Mallra të paqëndrueshme konsumi	125,1	8,5	133,9	6,1

Tab. 2 Indeksi i prodhimit në volum, prodhuesit e të mirave

NVE Rev.2			Pa përshtatje sezonale		Me përshtatje sezonale	
Seksioni	Ndarja	Aktiviteti ekonomik	Tr.I 2018 (2010=100)	I.18 / I.17 (%)	Tr.I 2018 (2010=100)	I.18 / IV.17 (%)
B-C	05-33	Industri	137,0	2,4	144,4	1,4
B	05-09	<i>Industri nxjerrëse</i>	158,0	-3,3	154,2	2,1
C	10-33	<i>Industri përpunuese</i>	117,5	9,4	126,8	3,9
D	35	Energji elektrike, Gaz, Avull	201,5	50,3	130,5	0,0
E	36-39	Grumbullimi, trajtimi dhe furnizimi me ujë	129,2	12,4	126,0	18,5
F	41-43	Ndërtim	101,4	6,0	123,6	4,6
Grupimet industriale kryesore						
		Mallra të ndërmjetme	175,5	11,5	199,1	5,6
		Energji	201,2	37,3	157,0	20,3
		Mallra kapitale	428,0	20,1	480,3	6,4
		Mallra të qëndrueshme konsumi	78,5	-8,7	90,9	11,1
		Mallra të paqëndrueshme konsumi	124,1	10,2	128,7	4,0

Tab. 3 Indeksi i numrit të të punësuarve dhe fondit të pagave, prodhuesit e të mirave

NVE Rev.2			Numri i të punësuarve		Fondi i pagave	
Seksioni	Ndarja	Aktiviteti ekonomik	Tr.I 2018 (2010=100)	I.18 / I.17 (%)	Tr.I 2018 (2010=100)	I.18 / I.17 (%)
B-C	05-33	Industri	156,7	13,0	195,1	16,9
B	05-09	<i>Industri nxjerrëse</i>	104,9	4,8	187,4	3,3
C	10-33	<i>Industri përpunuese</i>	165,9	14,0	193,5	21,4
D	35	Energji elektrike, Gaz, Avull	129,8	11,8	202,7	9,9
E	36-39	Grumbullimi, trajtimi dhe furnizimi me ujë	159,8	7,3	185,5	12,0
F	41-43	Ndërtim	131,2	5,4	169,1	11,4

Shënime metodologjike

Informacion mbi vrojtimin

Qëllimi - Statistikat afatshkurtra paraqesin ecurinë e ekonomisë së vendit në periudha tremujore, nëpërmjet të cilave kuptohet zhvillimi i ciklit të ekonomisë si dhe mund të bëhen parashikime për të ardhmen e afërt. Vrojtimi tremujor ka për qëllim të paraqesë ecurinë e treguesve kryesorë ekonomikë të ndërmarrjeve ekonomike në periudha tremujore.

Në prodhuesit e të mirave:

Fusha e mbulimit - Bazuar në aktivitetin kryesor, në anketën tremujore pranë ndërmarrjeve janë përfshirë ndërmarrjet që kryejnë këto aktivitete:

- Industri, e cila përbëhet nga Industria Nxjerrëse dhe Përpunuese (05 – 33)
- Energji elektrike, gaz, avull (35)
- Furnizimi me ujë, trajtimi dhe menaxhimi i mbetjeve (36-39)
- Ndërtim (41, 42, 43)

Modeli - Kampioni i ndërmarrjeve është zgjedhur nga Regjistri Statistikor i Ndërmarrjeve, ku kampioni për ndërmarrjet me 1-9 të punësuar është marrë me zgjedhje, ndërsa ndërmarrjet me 10 e më shumë të punësuar janë anketuar tërësisht.

Mbledhja e informacionit - Mbledhja e të dhënave bëhet me intervistim të drejtpërdrejtë nga anketuesit, të cilët plotësojnë anketën tremujore në bazë të deklarimeve që bën personi përgjegjës i ndërmarrjes për plotësimin e kësaj ankete.

Treguesit - Janë dhënë në formë indeksi, ndryshimi vjetor në përqindje, ndryshimi tremujor në përqindje me vit referues bazë, aktualisht 2010=100. Të dhënat nuk paraqesin vlera absolute.

Indekset - Shprehin ndryshimin në kohë të një variabli të dhënë ose tërësi variablash. Indeksi i volumit është llogaritur me anë të formulës Laspeyres. Për të eliminuar ndikimin e çmimeve, indekset deflatohen me indekset përkatëse të çmimeve, si: Indeksi i Çmimeve të Prodhimit për aktivitetin industrial dhe Tregtinë me Shumicë, Indeksi i Kostos në Ndërtim për aktivitetin ndërtimor.

Ndryshimi vjetor në përqindje - Mat ndryshimin në përqindje të treguesit ekonomik të tremujorit aktual ndaj tremujorit të njëjtë të një viti më parë.

Ndryshimi tremujor në përqindje - Mat ndryshimin në përqindje të treguesit ekonomik të tremujorit aktual ndaj tremujorit paraardhës të të njëjtë vit.

Rishikimi – Indekset mund të rishikohen për disa arsye: Informacion shtesë, ndryshime metodologjike ose rivlersime të koeficientëve të përdorur , etj.

Përkufizimet e treguesve kryesorë

Shitjet neto - *Shitjet neto* përfshijnë shumën e faturuara për të gjithë aktivitetin e kryer nga njësi që vrojtohet për periudhën referuese dhe kjo korespondon me tregun e shitjes së mallrave dhe shërbimeve të tretëve, duke përfshirë taksën mbi vlerën e shtuar.

Indeksi i shitjeve neto - Objektivi i indeksit të *shitjeve neto* është të paraqesë ecurinë e tregut për mallra dhe shërbime.

Numri i të punësuarve me pagesë - Numri gjithsej i personave të punësuar me pagesë në njësinë e vrojtuar (përfshirë të vetëpunësuarit me pagesë).

Paga dhe trajtime - Ajo përfshin fondin e pagave dhe shpërblimet e trajtimit (në vlerë monetare apo natyrë - të vlerësuar në lekë) paguar të gjithë të punësuarve, në këmbim të punës së kryer gjatë periudhës referuese.

Indeksi i fondit të pagave - Indeksi i fondit të pagës paraqet në mënyrë të përafërt ecurinë e fondit të pagave, në njësinë e vrojtuar, nga njëra periudhë në tjetrën.

Grupimet Industriale Kryesore janë një rigrupim i aktiviteteve Industri Nxjerrëse, Industri Përpunuese dhe Energji të detajuara sipas Nomenklaturës së Veprimtarive Ekonomike (NVE Rev.2), si më poshtë:

Grupimet Industriale Kryesore	NVE Rev.2
Mallra të ndërmjetme	<ul style="list-style-type: none"> • 07-09 Nxjerrja e mineraleve natyrore; Nxjerrja e mineraleve të tjera nga minierat; Aktivitete mbështetëse minerare • 13000 Përpunimi i tekstileve • 16000 Prodhimi i drurit dhe materialeve prej druri, përveç mobiljeve • 17000 Prodhimi i letërës dhe produkteve prej letre • 20-21 Prodhimi i kimikateve dhe produkteve kimike; Përpunimi i produkteve farmaceutike • 22000 Prodhimi i produkteve të kauçikut dhe plastikës • 23000 Prodhimi i produkteve minerale jo metalike • 24000 Metalurgjia • 255XX Farkëtimi, stampimi, petëzimi dhe trafilizimi i metaleve • 27000 Prodhimi i pajisjeve elektrike
Energji	<ul style="list-style-type: none"> • 05-06 Nxjerrja e qymyrit dhe linjiteve; Nxjerrja e naftës bruto dhe gazit natyror • 19000 Përpunimi i koksit dhe rafineria e nënprodukteve të naftës • 35000 Energjia elektrike, gazi, avulli dhe ajri i kondicionuar
Mallra kapitale	<ul style="list-style-type: none"> • 251XX Prodhimi i produkteve metalike strukturore • 262XX Prodhimi i kompjuterave dhe pajisjeve periferike • 28000 Prodhimi i makinerive dhe pajisjeve p.k.t • 33000 Riparimi dhe instalimi i makinerive dhe pajisjeve
Mallra të qëndrueshme konsumi	<ul style="list-style-type: none"> • 264XX Prodhimi i produkteve elektronike për konsumatorët • 31000 Prodhimi i mobiljeve • 32XXX Industri të tjera p.k.t
Mallra të paqëndrueshme konsumi	<ul style="list-style-type: none"> • 10000 Përpunimi i produkteve ushqimore • 11-12 Prodhimi i pijeve; Prodhimi i produkteve të duhanit • 14000 Konfeksionimi i veshjeve • 15000 Prodhimi i lëkures dhe produkteve prej lëkure • 18000 Shtypshkrimi dhe rigrupimi i mediave të regjistruara • 32YYY Industri të tjera p.k.t

Përshtatja sezonale

Përshtatja sezonale në seritë tremujore të prodhimit të të mirave materiale u zbatua duke përdorur si software JDemetra+, versioni 2.1.0. Model i përzgjedhur për shpërbërjen e serive është X-12 Arima, nënshpërbërjen X-13 në serinë kohore Tremujori I 2005 - Tremujori I 2018. Modeli X-12 Arima bazohet plotësisht mbi mesataren e lëvizëshme. Në seritë e të dhënave është zbatuar shpërbërja e shumëfishtë (multiplikative). Përshtatjet janë në drejtim të ndikimeve sezonale në pasqyrimin e statistikave afatshkurtra. Për përshtatjet sezonale të serive është përdorur qasja direkte. Në përshtatjen sezonale janë analizuar edhe ngjarjet e veçanta të ndodhura përgjatë harkut kohor të shtrirjes së serive.