

Statistikat e Bujqësisë 2017

Tiranë, 20 Qershor 2018: Në vitin 2017, prodhimi i perimeve është 1.151.928 ton, duke shënuar një rritje vjetore rreth 2,02 % krahasuar me vitin 2016. Niveli më i lartë i prodhimit të perimeve është në qarqet Fier me 405.928 ton, Tiranë me 124.148 ton dhe Berat me 121.433 ton.

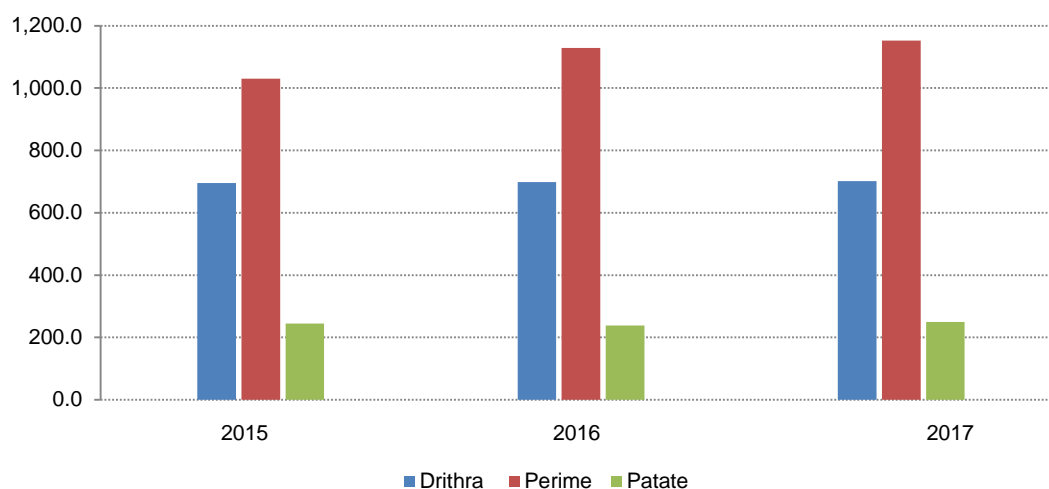
Prodhimi i drithërave në vitin 2017 është 701.732 ton, duke shënuar një rritje me 0,48 %, në krahasim me një vit më parë. Niveli më i lartë i prodhimit të drithërave u arrit në qarkun e Fierit me 182.999 ton, pasuar nga qarqet Elbasan me 99.401 ton dhe Korçë me 82.396 ton.

Në vitin 2017, prodhimi i patates është 249.804 ton, duke shënuar një rritje me 4,81 %, në krahasim me 2016. Qarqet që kanë nivelin më të lartë të prodhimit janë, Korça me 60.864 ton, Fieri me 46.147 ton dhe Dibra me 23.977 ton.

Tab.1 Prodhimi bujqësor mijë/ton

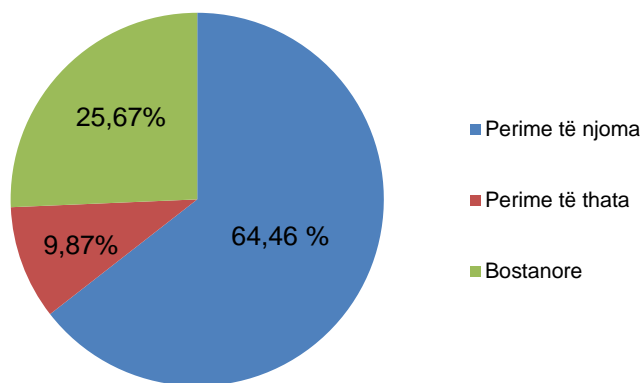
Prodhimi bujqësor	2013	2014	2015	2016	2017
Bimët e arave					
Drithëra	702,9	700,0	695,5	698,4	701,7
Perime	924,0	950,0	1.030,0	1.129,1	1.151,9
Patate	236,7	240,0	245,0	238,3	249,8
Fasule	28,0	30,0	28,0	25,0	21,2
Bimë industriale	4,6	5,0	4,7	4,5	3,0
Bimë medicinale	7,0	17,4	10,8	10,6	12,8
Foragjere	6.048,0	6.100,0	6.000,0	6.144,0	6.688,6
Drufrutorët					
Pemë frutore	218,0	220,0	245,0	261,0	262,6
Ullinj	92,0	98,0	96,0	99,0	107,8
Agrume	20,0	21,0	30,0	40,0	41,0
Rrush	204,0	204,0	205,0	205,1	202,9

Fig. 1 Prodhimi i drithërave, perimeve dhe patates miçje /ton



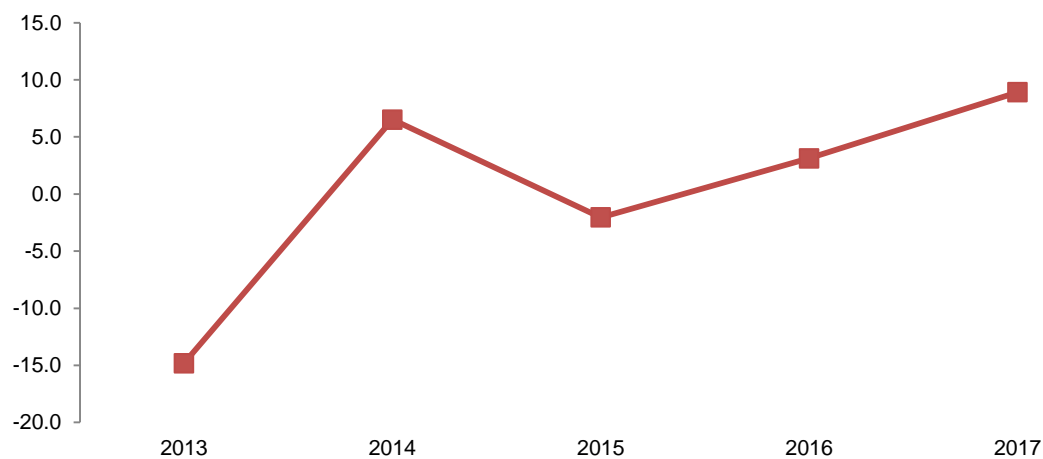
Në vitin 2017, perimet e njoma ishin 742.522 ton duke shënuar një rritje me 0.33 % krahasuar me 2016. Prodhimi i bostanoreve ishte 295.670 ton duke shënuar një rritje me 6,91% krahasuar me 2016 dhe perimet e thata 113.736 ton duke shënuar një rritje prej 1,06% në krahasim me vitin 2016.

Fig. 2 Struktura e prodhimit të perimeve, 2017



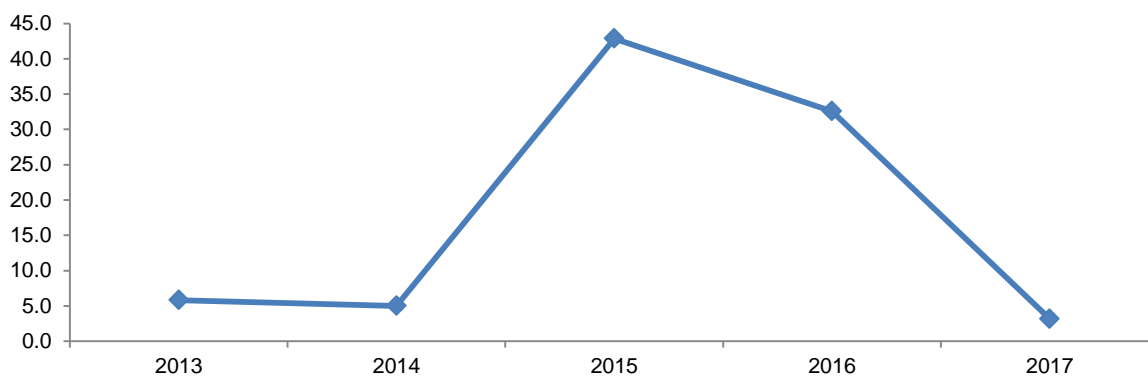
Në vitin 2017 u prodhuan 107.830 ton ullinj, duke pësuar një rritje 8,9 %, krahasuar me një vit më parë. Sasia më e lartë e prodhimit të ullirit në Shqipëri është e përqëndruar në zonat jug-perëndimore të vendit. Niveli më i lartë i prodhimit të ullirit u arrit në qarkun e Beratit me 32.410 ton, pasuar nga qarqet Fier me 29.648 ton dhe Vlorë me 14.881 ton.

Fig.3 Ritmi i rritjes së prodhimit të ullirit



Prodhimi i agrumeve në vitin 2017 është 41.033 ton duke shënuar një rritje prej 3,2 %, krahasuar me një vit më parë. Niveli më i lartë i prodhimit të agrumeve u arrit në qarkun e Vlorës me 27.953 ton.

Fig 4 Ritmi i rritjes së prodhimit të agrumeve



Shënime metodologjike

Statistikat e bujqësisë për vitin 2017 mbështeten në informacionin administrativ, të mbledhura nga Ministria e Bujqësisë dhe Zhvillimit Rural. Baza ligjore për mbledhjen e statistikave bujqësore dhe blegtorale është Programi i Statistikave Zyrtare 2017-2021, duke zbatuar klasifikimet dhe përkufizimet sipas rregulloreve përkatëse të BE-së.

Informacioni mbledhet në terren nga specialistët e ekstensionit në të gjithë vendin. Këta specialistë mbledhin të dhëna drejtpërdrejt nga fermerët. Prodhimi bujqësor është sinonim me prodhimin e vjelë dhe përfshin sasi të shitura, konsumin direkt në familjet fermere, humbjet dhe mbetjet në fermë, si dhe humbjet gjatë transportit, ruajtjes dhe paketimit. Statistikat e bimëve i referohen të dhënave vjetore si: sipërfaqe e kultivuar, sipërfaqe prodhuese për drufrutorët, prodhim dhe rendiment.

Të dhëna për rendimentin e prodhimeve grumbullohen nga fermat më përfaqësuese në nivel komune. Të dhënat e grumbulluara dërgohen në Ministrinë e Bujqësisë dhe Zhvillimit Rural, ku specialistët e prodhimit bimor bëjnë vlerësime duke krahasuar të dhënat e grumbulluara nga terreni me të dhënat e fermave në vite.

Përkufizime

Njësia Ekonomike Bujqësore (NJEB) - është njësi e vetme, teknike ekonomike, e përcaktuar në një drejtim unik, nga terreni dhe pse në parcela jo të vazhdueshme, në të cilën realizohet prodhimi bujqësor dhe blegtoral që drejtohet nga një person i vetëm ose grup personash, për realizimin e veprimtarive bujqësore – blegtorale.

Njësi ekonomike bujqësore konsiderohen edhe njësitë ekonomike me drejtim të plotë blegtoral, në të cilat arrihet mbarëshimi i kafshëve pa pasur në administrim tokë bujqësore, pra ku toka nuk figuron si element përbërës i njësisë.

Tokë e punueshme

Toka e punueshme është toka arë e pluguar ose e lëruar rregullisht, sipas një sistemi të qarkullimit bimor. Sipërfaqja e kultivuar me bimë arash, është sipërfaqja e mbjellë me bimë arash në vitin bujqësor të dhënë. Këtu bëhet fjalë për sipërfaqe me kultura kryesore (të para). Kultura të kryesore janë drithërat e bukës, kulturat e pranverës misri kokërr, patatja, fasulja, bimët industriale, foragjeret shumëvjeçare, etj.

Drufrutorët

Drufrutorët përfaqësohen nga pemët frutore (frutat farore, bërthamore, subtropikale, arvore e tjera), ullinjë, agrumet, vreshtat dhe pjergullat.

Vit prodhimi

Me vit prodhimi nënkuptojmë vitin kalendarik në të cilin fillon vjelja e prodhimit.

Sipërfaqja e kultivuar

Sipërfaqja e kultivuar korrespondon me sipërfaqen totale të mbjellë për prodhimin e një kulture bujqësore, specifike gjatë një viti kalendarik të dhënë. Nga kjo sipërfaqe cila përjashtohen sipërfaqet e dëmtuara nga dëmtues natyror (përmbytjet, zjarre etj). Sipërfaqja e kultivuar përfshin sipërfaqet e mbjella me kulturave të para dhe të dyta.

Sipërfaqja prodhuese

Sipërfaqja prodhuese e drufrutorëve është sipërfaqja potenciale prodhuese. Përjashtohen sipërfaqet e pemëtoreve të reja, blloqet e drufrutorëve extensive dhe të degraduara.

Klasifikimi

Klasifikimi i bimëve të arave bëhet sipas grup kulturash (drithëra, perime, bimë industriale, foragjere, farëra vajore, patate, fasule) në fushë të hapur dhe serra, kulturë e parë dhe e dytë.

Klasifikimi i drufrutorëve bëhet sipas: pemët frutore, ullinj, agrume, vreshta dhe pjergulla për numrin e pemëve gjithsej, pemët në prodhim, prodhimin dhe rendimentin.