

# Statistikat e transportit

## Gusht 2017

**Tiranë, më 27 Shtator 2017:** Volumi i mallrave të ngarkuara/shkarkuara në porte, në muajin Gusht 2017 është 300 mijë ton. Krahasuar me Gusht 2016, ky tregues është ulur me 9,3 %.

Në tetëmujorin e 2017, volumi i mallrave të ngarkuara/shkarkuara në porte është 2.619 mijë ton, duke u rritur me 6,9 %, krahasuar me të njëjtën periudhë të vitit 2016.

Porti i Durrësit zë 88,0 %, të të gjithë mallrave të ngarkuara/shkarkuara në të gjitha portet.

Volumi i mallrave të transportuara me hekurudhë është 2,1 mln ton-kilometër, duke u rritur 95,7 %, krahasuar me Gusht 2016.

Në tetëmujorin e 2017, ky volum është 16 mln ton- kilometër, duke u rritur me rreth 2.5 herë, krahasuar me të njëjtën periudhë të vitit 2016.

**Tab. 1 Transporti i mallrave me det, me hekurudhë dhe me ajër**

ton

Periudha	Me det	Me hekurudhë	Me ajër*
Gusht - 2016	330.701	10.660	196
Gusht - 2017	299.941	9.949	189
Ndryshimi vjetor (%)	-9,3	-6,7	-3,6
Janar - Gusht 2016	2.450.497	53.420	1.442
Janar - Gusht 2017	2.619.430	100.106	1.478
Ndryshimi vjetor progresiv (%)	6,9	87,4	2,5

\*Përfshin mallrat dhe postën

Në muajin Gusht 2017, volumi i mallrave të transportuar me ajër është 189 ton, duke u ulur 3,6 %, krahasuar me Gusht 2016.

Në tetëmujorin e 2017, me ajër janë transportuar 1.478 ton mallra, duke u rritur 2,5 %, krahasuar me tetëmujorin 2016.

**Për publikim 27/09/2017**

Numri i fluturimeve të kryera, në Gusht 2017, është 2.640, duke shënuar një rritje me 12,7 %, ndaj Gusht 2016.

Në tetëmujorin e 2017, janë kryer 15.876 fluturime, duke u rritur me 11,1 %, krahasuar me të njëjtën periudhë të një viti më parë.

**Tab. 2 Treguesit e transportit ajror**

Periudha	Numri i shoqërive ajrore	Numri i fluturimeve	Numri mbikalimeve
Gusht - 2016	14	2.342	21.829
Gusht - 2017	20	2.640	22.425
Ndryshimi vjetor (%)	42,9	12,7	2,7
Janar - Gusht 2016	14	14.290	113.420
Janar – Gusht 2017	20	15.876	112.768
Ndryshimi vjetor progresiv (%)	42,9	11,1	-0,6

Në muajin Gusht, numri i pasagjerëve që kanë udhëtuar me linja ajrore është 328.317, duke u rritur 26,8 %, krahasuar me Gusht 2016.

Në tetëmujorin e 2017, transporti ajror i pasagjerëve zë 59,7 % të transportit gjithsej. Numri i pasagjerëve që kanë udhëtuar me linja ajrore, në tetëmujorin 2017 është 1.741.707, duke u rritur me 24,6 %, krahasuar me të njëjtën periudhë të një viti më parë.

**Tab.3 Transporti i pasagjerëve sipas mënyrës së udhëtimit**

Periudha	Transporti i pasagjerëve		
	Me hekurudhë	Me det	Me ajër
Gusht - 2016	15.660	354.983	258.959
Gusht - 2017	14.985	421.256	328.317
Ndryshimi vjetor (%)	-4,3	18,7	26,8
Janar - Gusht 2016	82.380	938.697	1.397.943
Janar - Gusht 2017	55.035	1.120.320	1.741.707
Ndryshimi vjetor progresiv (%)	-33,2	19,3	24,6

Numri i pasagjerëve që udhëtojnë me linjë detare në Gusht 2017 është 421.256 persona, krahasuar me Gusht 2016, ky tregues është rritur 18,7 %.

Në tetëmujorin e 2017, kanë udhëtuar me linjë detare 1.120.320 pasagjerë, duke u rritur me 19,3 %, krahasuar me të njëjtën periudhë të një viti më parë.

**Eksporti/Importi i mallrave sipas mënyrës së transportit**

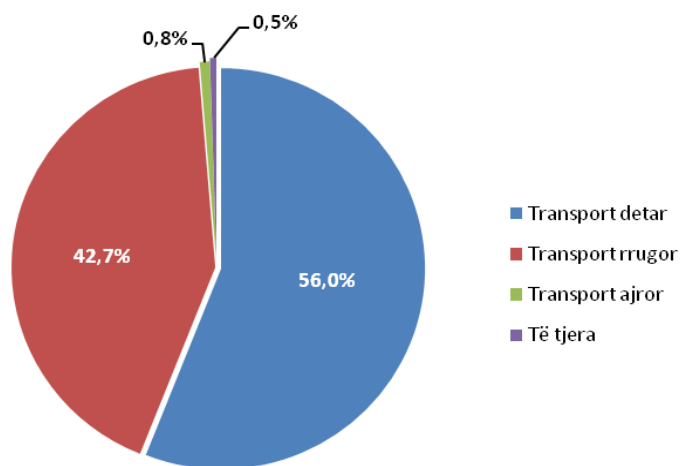
Në Gusht 2017, vlera e mallrave të tregtuara (eksport dhe import) është 68 mld lekë dhe 47,8 % e tyre u transportua me det.

**Eksportet e mallrave**

Në Gusht 2017, mallrat e eksportuara me det zënë 56,0 %, me rrugë 42,7 % dhe me ajër 0,8 %.

Mallrat e eksportuara me rrugë, në Gusht 2017, janë rritur me 30,6 % dhe me det janë rritur 2,1 %, krahasuar me Gusht 2016.

**Fig. 1 Struktura e eksporteve sipas mënyrës së transportit, Gusht 2017**



Gjatë tetëmujorit 2017, mallrat e eksportuara me det zënë 62,9 %, me rrugë 35,7 % dhe me ajër 0,5 %.

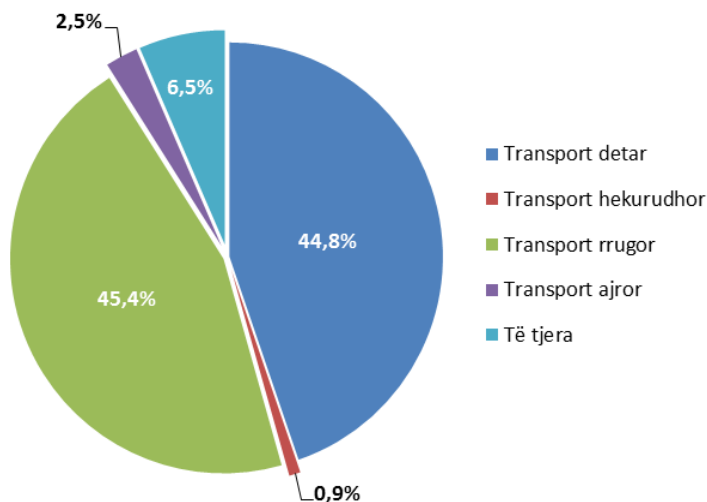
Mallrat e eksportuara me rrugë, në tetëmujorin 2017, u rritën 26,5 % dhe me det u rritën 8,7 %, krahasuar me të njëjtën periudhë të një viti më parë.

**Importet e mallrave**

Në Gusht 2017, mallrat e importuara me det zënë 44,8 %, me rrugë 45,4 % dhe me ajër 2,5 %.

Mallrat e importuara me det, në Gusht 2017, janë ulur me 3,8 % dhe me ajër janë ulur me 50,1 %, krahasuar me Gusht 2016.

Fig.2 Struktura e importeve sipas mënyrës së transportit, Gusht 2017



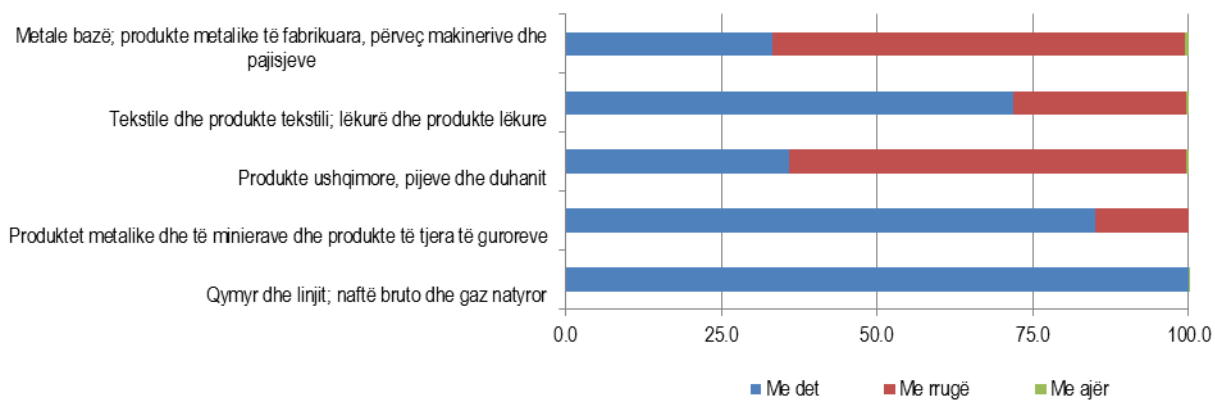
Gjatë tetëmujorit 2017, mallrat e importuara me det zënë 49,6 %, me rrugë 44,2 % dhe me ajër 2,8 %.

Mallrat e importuara me hekurudhë, në tetëmujorin 2017, janë rritur 63,6 % dhe me ajër janë ulur me 13,1 %, krahasuar me të njëjtën periudhë të një viti më parë.

**Mallrat kryesore të eksportuara sipas mënyrës së transportit**

Pesë grup-mallra, sipas Nomenklaturës së Transportit (NST 2007), kanë kontribuar me 76,5 %, në vlerën e mallrave të eksportuara në muajin Gusht 2017.

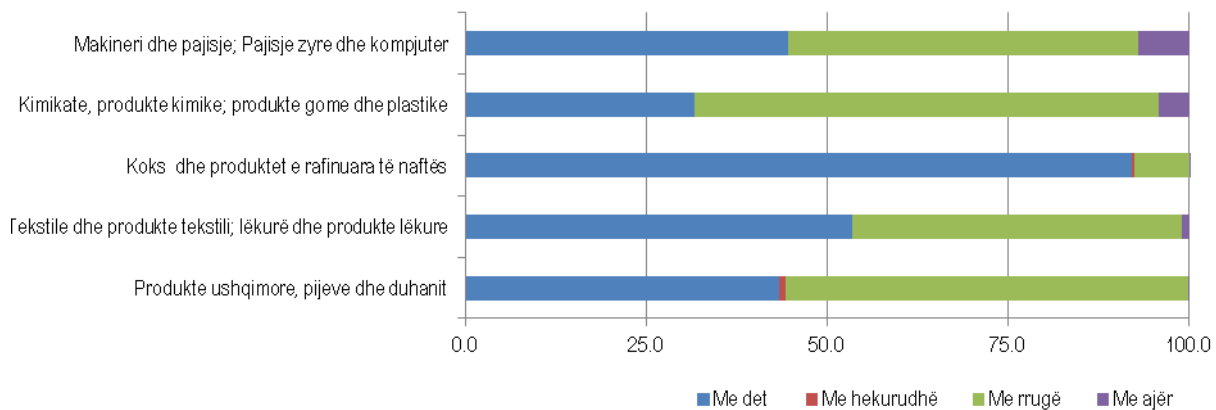
Fig.3 Pesë grup-mallra kryesore të eksportuara sipas mënyrës së transportit



**Mallrat kryesore të importuara sipas mënyrës së transportit**

Pesë grup-mallra, sipas Nomenklaturës së Transportit (NST 2007), kanë kontribuar me 64,6 % të vlerës së mallrave importuar gjithsej në muajin Gusht 2017.

**Fig. 4 Pesë grup-mallra kryesore të importuara sipas mënyrës së transportit**



# Metodologji

## Përkufizime:

**Shoqëritë e fluturimit** përfshijnë kompanitë e fluturimit që transportojnë pasagjerë dhe mallra.

**Transport:** Lëvizja e njerëzve dhe/ose mallrave, duke përdorur mjete të ndryshme transporti. Transporti mund të kryhet me mjete të transportit tokësor, ajror dhe detar.

**Transporti hekurudhor:** Çdo lëvizje e mallrave dhe/pasagjerëve duke përdorur mjete me rrota të drejtuar mbi binarë.

**Transport detar:** Çdo lëvizje e mallrave dhe/ose pasagjerëve duke përdorur anije tregtare në udhëtime, të cilat ndërmerren tërësisht ose pjesërisht me det.

**Transport ajror:** Çdo lëvizje e mallrave dhe/ose pasagjerëve duke përdorur avionë në udhëtime, të cilat ndërmerren tërësisht ose pjesërisht me ajër.

**Eksportet janë** në përgjithësi mallra të destinuara tek një vend i tretë, të vendosura nën regjimin doganor, në përpunimin pasiv, ose të riekportuar pas përpunimit aktiv.

**Vlera F.O.B:** Është vlera e mallrave të eksportuara deri në kufirin e vendit eksportues, pra përfshin koston e mallrave të eksportuara dhe shpenzimet deri në kufi të vendit eksportues.

**Importet janë** në përgjithësi mallra që vinë nga një vend i tretë, të vendosura direkt në qarkullim të lirë ose që qëndrojnë në magazinat e ruajtjes nën procedurat doganore të lejimit për qarkullim të lirë, për përpunim aktiv ose për përpunim nën kontrollin doganor.

**Vlera C.I.F:** Është vlera e mallrave të importuara dërguar deri në kufirin e vendit importues, pra përfshin koston e mallit, edhe shpenzimet e transportit dhe sigurimit deri në kufirin e vendit që importon mallrat.

**Nomenklatura e Statistikave të Transportit (NST 2007)** është një nomenklaturë mallrash e përdorur kryesisht për statistikat e transportit

**Burimi i të dhënave:** Të dhënat janë siguruar nga Ministria e Transportit dhe Infrastrukturës dhe Drejtoria e Përgjithshme e Doganave

*Të dhënat e transportit detar, ajror dhe hekurudhor janë paraprake dhe subjekt rishikimi. Për më shumë referohu: <http://www.instat.gov.al/mreth-nesh/cilesia-statistikore.aspx/> Politika e revizionimit statistikor.*

## Shpjegimi i simboleve

0 vlerë më e vogël se gjysma e njësisë matëse

- pa vlerë