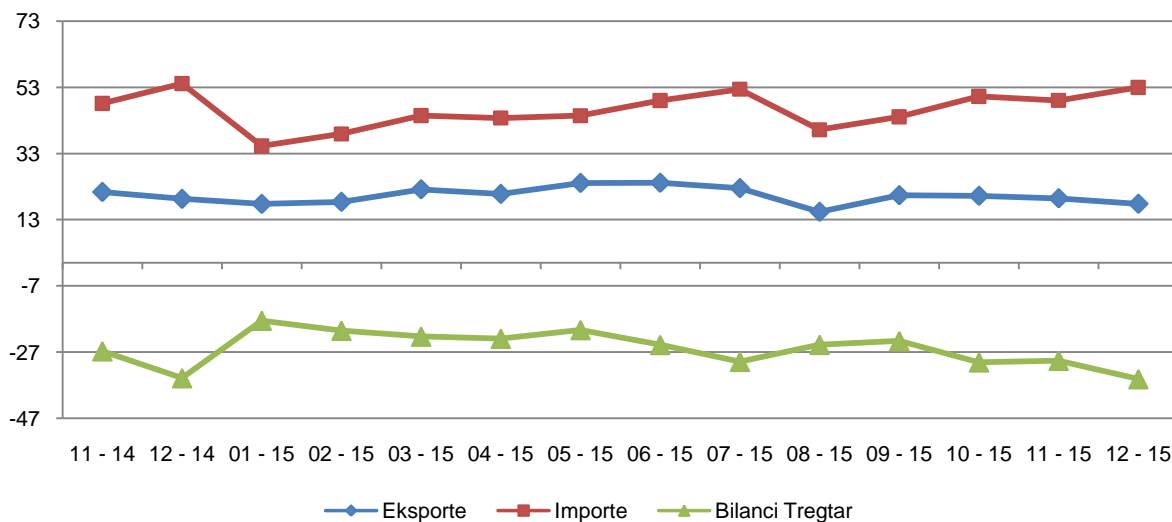


Tregtia e jashtme e mallrave

Dhjetor 2015

Tiranë, më 28 Janar 2016: Në muajin Dhjetor 2015 eksportet e mallrave arritën vlerën 18 mld lekë, duke u ulur me 7,7 % në krahasim me Dhjetor 2014 dhe 8,5 % në krahasim me Nëntor 2015. Importet e mallrave në muajin Dhjetor 2015 arritën vlerën 53 mld lekë, duke u ulur me 2,2 % në krahasim me Dhjetor 2014 dhe rritur me 8,0 % në krahasim me Nëntor 2015. Deficiti tregtar i këtij muaji është 35 mld lekë, duke u rritur me 0,9 % krahasuar me Dhjetor 2014 dhe 18,9 % në krahasim me Nëntor 2015.

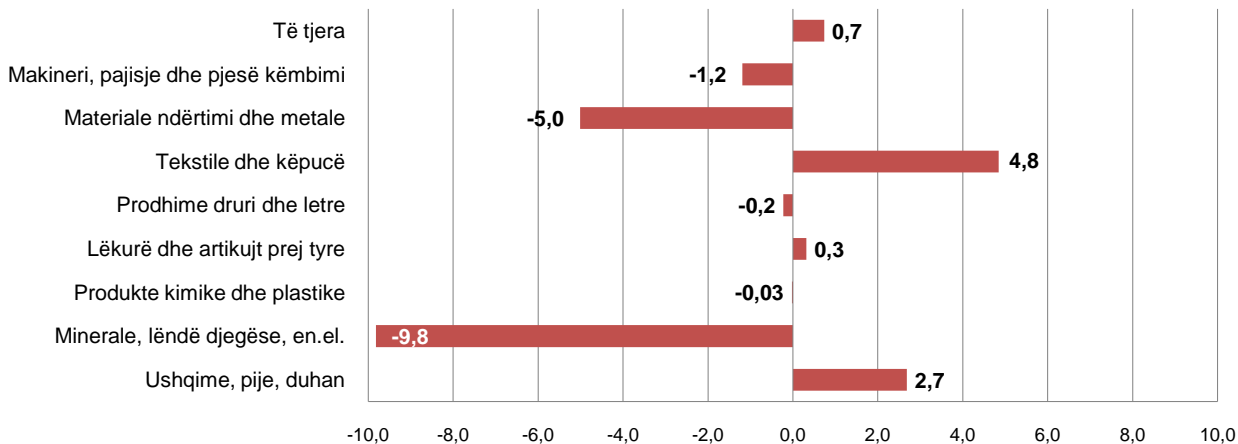
Fig. 1 Qarkullimi i mallrave, Nëntor 2014 – Dhjetor 2015 (miliardë lekë)



Ndikimi i grupeve kryesore në ndryshimin vjetor të eksporteve:

Ulja vjetore e eksporteve prej 7,7 % këtë muaj është ndikuar kryesisht nga grupet: “Minerale, lëndë djegëse, energji elektrike” me -9,8 pikë përqindje, “Materiale ndërtimi dhe metale” me -5,0 pikë përqindje, “Makineri, pajisje dhe pjesë këmbimi” me -1,2 pikë përqindje. Në ndryshimin vjetor të eksporteve kanë ndikuar pozitivisht grupet: “Tekstile dhe këpucë” me +4,8 pikë përqindje, “Ushqime, pije, duhan” kanë kontribuar me +2,7 pikë përqindje, “Lëkurë dhe artikuj prej tyre” me +0,3 pikë përqindje.

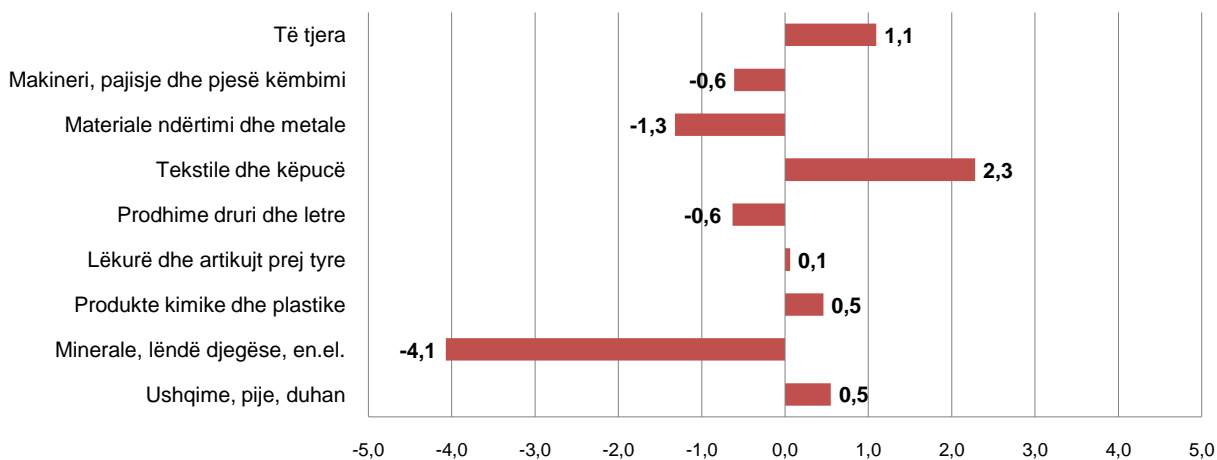
Fig.2 Ndikimi i grupeve në ndryshimin vjetor të eksporteve



Ndikimi i grupeve kryesore në ndryshimin vjetor të importeve:

Ulja vjetore e importeve prej 2,2 % këtë muaj është ndikuar kryesisht nga grupet: “Minerale, lëndë djegëse, energji elektrike” me -4,1 pikë përqindje, “Materiale ndërtimi dhe metale” me -1,3 pikë përqindje, “Makineri, pajisje dhe pjesë këmbimi” me -0,6 pikë përqindje. Në ndryshimin vjetor të importeve kanë ndikuar pozitivisht grupet: “Tekstile dhe këpucë” me +2,3 pikë përqindje, “Ushqime, pije, duhan” me +0,5 pikë përqindje, “Produkte kimike dhe plastike” me +0,5 pikë përqindje.

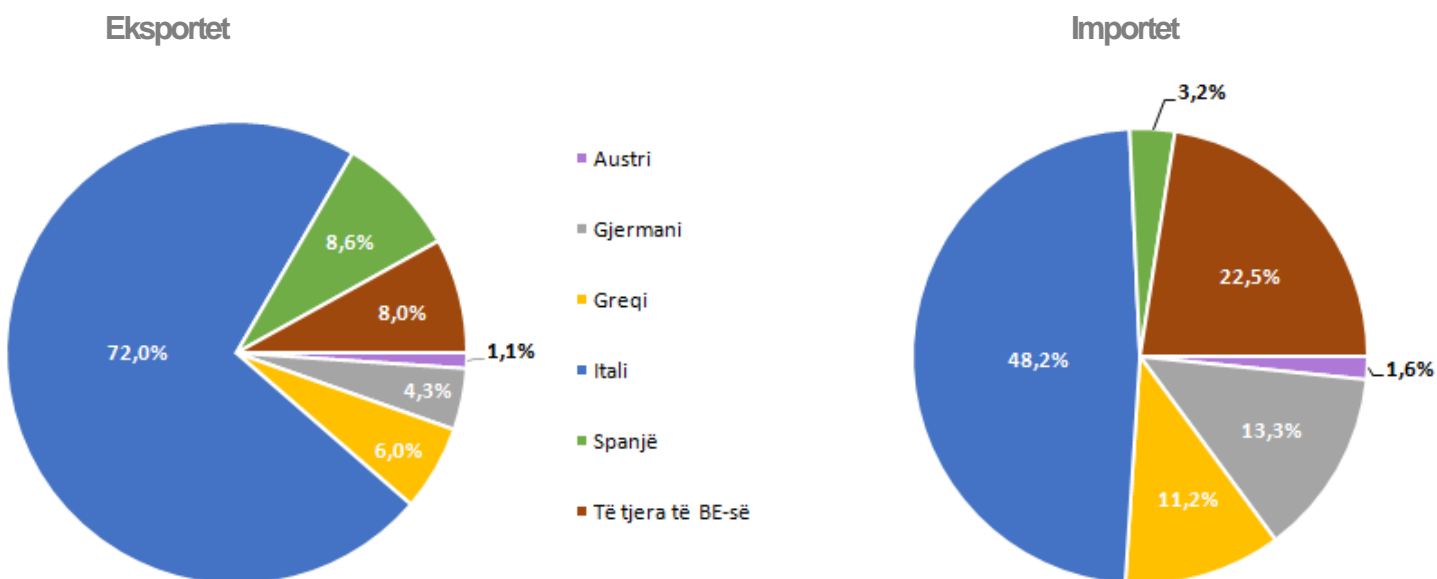
Fig.3 Ndikimi i grupeve në ndryshimin vjetor të importeve



Në muajin Dhjetor 2015, vendet me të cilët Shqipëria ka pasur rritje më të madhe të eksporteve, në krahasim me Dhjetor 2014 janë: Italia me 7,9 %, Spanja me 26,3 % dhe Greqia me 32,2 %. Ndërsa vendet me të cilat eksportet kanë pasur uljen më të madhe janë: Kosova me 29,6 %, Gjermania me 11,9 %, dhe Kina me 25,4 %.

Në muajin Dhjetor 2015, vendet me të cilët Shqipëria ka pasur rritje më të madhe të importeve, në krahasim me Dhjetor 2014 janë: Turqia me 22,9 %, Kina me 5,5 % dhe Gjermania me 30,0 %. Ndërsa vendet me të cilat importet kanë pasur uljen më të madhe janë: Italia me 4,9 %, Greqia me 10,2 % dhe Spanja me 45,9 %.

Fig.4 Tregtia e jashtme e mallrave sipas disa vendeve të BE-së, Dhjetor 2015



Shkëmbimet tregtare me vendet e BE zënë 66,6 % të gjithë tregtisë. Në Dhjetor 2015, eksportet drejt vendeve të BE-së zënë 80,3 % të eksporteve gjithsej dhe importet nga vendet e BE-së zënë 62,0 % të importeve gjithsej. Partnerët kryesorë tregtarë janë Italia (36,9 %), Turqia (7,4 %), Kina (7,2 %) dhe Gjermania (7,0 %).

Tab. 1 Qarkullimi i mallrave (milionë lekë)

Vitet	Muajt	Eksporte	Importe	Bilanci Tregtar	% e mbulimit
2000		37.037	157.109	-120.072	23,6
2001		44.096	190.155	-146.059	23,2
2002		47.490	210.368	-162.878	22,6
2003		54.487	225.983	-171.496	24,1
2004		62.121	236.072	-173.951	26,3
2005		65.818	262.191	-196.373	25,1
2006		77.405	299.147	-221.742	25,9
2007		97.171	376.194	-279.023	25,8
2008		112.572	439.894	-327.322	25,6
2009		104.515	428.839	-324.324	24,4
2010		161.548	477.768	-316.220	33,8
2011		196.897	544.004	-347.107	36,2
2012		213.030	528.490	-315.460	40,3
2013		246.397	517.378	-270.981	47,6
2014		255.759	552.279	-296.520	46,3
2015		243.172	544.357	-301.185	44,7
2013	01 - 13	18.128	34.159	-16.031	53,1
	02 - 13	15.876	33.351	-17.475	47,6
	03 - 13	19.301	38.229	-18.928	50,5
	04 - 13	20.600	41.499	-20.899	49,6
	05 - 13	23.201	45.130	-21.929	51,4
	06 - 13	20.761	41.500	-20.739	50,0
	07 - 13	24.288	48.385	-24.097	50,2
	08 - 13	18.155	42.402	-24.247	42,8
	09 - 13	21.360	42.121	-20.761	50,7
	10 - 13	22.308	46.679	-24.371	47,8
	11 - 13	21.008	44.876	-23.868	46,8
	12 - 13	21.411	59.045	-37.634	36,3
2014	01 - 14	17.869	34.922	-17.053	51,2
	02 - 14	20.304	39.193	-18.889	51,8
	03 - 14	21.302	42.478	-21.176	50,1
	04 - 14	22.720	44.308	-21.588	51,3
	05 - 14	25.317	48.241	-22.924	52,5
	06 - 14	22.490	49.351	-26.860	45,6
	07 - 14	22.911	47.158	-24.247	48,6
	08 - 14	18.582	44.601	-26.019	41,7
	09 - 14	21.324	47.402	-26.078	45,0
	10 - 14	22.269	52.436	-30.167	42,5
	11 - 14	21.380	48.080	-26.700	44,5
	12 - 14	19.290	54.108	-34.818	35,7
2015	01 - 15	17.763	35.245	-17.482	50,4
	02 - 15	18.392	38.889	-20.497	47,3
	03 - 15	22.179	44.437	-22.258	49,9
	04 - 15	20.783	43.696	-22.913	47,6
	05 - 15	24.098	44.382	-20.284	54,3
	06 - 15	24.158	48.952	-24.794	49,4
	07 - 15	22.540	52.410	-29.870	43,0
	08 - 15	15.376	40.126	-24.750	38,3
	09 - 15	20.403	44.027	-23.624	46,3
	10 - 15	20.204	50.249	-30.045	40,2
	11 - 15	19.468	49.017	-29.549	39,7
	12 - 15	17.806	52.927	-35.121	33,6

Tab. 2 Tregtia e jashtme e mallrave sipas vendeve partnere (milionë lekë)

	Eksporte				Importe			
	Dhj.-14	Dhj.-15	Jan.- Dhj 2014	Jan.- Dhj 2015	Dhj.-14	Dhj.-15	Jan.- Dhj 2014	Jan.- Dhj 2015
Vendet e BE-së	14.110	14.303	198.060	183.012	33.603	32.829	337.435	335.941
Austri	444	153	1.962	2.976	485	528	6.408	7.308
Mbretëri e Bashkuar	51	9	442	454	605	523	5.500	5.035
Gjermani	699	615	7.209	7.568	3.347	4.350	32.964	36.342
Greqi	649	858	8.848	9.511	4.086	3.671	52.058	42.718
Itali	9.548	10.300	133.046	123.696	16.654	15.835	164.412	164.953
Spanjë	970	1.225	16.684	12.607	1.933	1.047	9.588	8.677
Kroaci	19	37	342	488	424	500	6.144	7.451
Të tjera të BE-së	1.730	1.105	29.527	25.713	6.069	6.376	60.361	63.458
Kinë	590	440	8.738	6.570	4.413	4.653	40.335	46.559
Kosovë	1.945	1.368	18.774	20.920	574	423	5.976	5.483
Maqedonia	339	338	5.301	6.414	794	852	8.349	8.578
Rusi	65	2	457	52	904	1.070	11.680	12.027
SHBA	156	133	1.463	2.144	718	800	13.344	8.595
Turqi	1.061	205	10.094	6.943	4.087	5.021	39.011	43.707
Ukrainë	-	5	19	171	430	326	3.774	3.561
Zvicër	285	14	1.937	2.405	1.191	817	16.858	8.264
Të tjera	740	998	10.917	14.541	7.394	6.135	75.518	71.641
Gjithsej	19.290	17.806	255.759	243.172	54.108	52.927	552.279	544.357

Tab. 3 Tregtia e jashtme sipas grup mallrave (milionë lekë)

Grup-mallrat	Eksporte				Importe			
	Dhj.-14	Dhj.-15	Jan.- Dhj 2014	Jan.- Dhj 2015	Dhj.-14	Dhj.-15	Jan.- Dhj 2014	Jan.- Dhj 2015
Gjithsej	19.290	17.806	255.759	243.172	54.108	52.927	552.279	544.357
Ushqime, pije, duhan	1.461	1.978	16.747	21.065	8.625	8.922	93.971	96.799
Minerale, lëndë djegëse, en.el.	5.791	3.897	85.884	64.505	7.296	5.094	90.225	60.145
Produkte kimike dhe plastike	284	279	3.394	3.961	6.500	6.749	72.919	74.887
Lëkurë dhe artikujt prej tyre	254	315	3.076	2.897	1.294	1.327	14.320	15.916
Prodhime druri dhe letre	679	636	9.181	8.336	2.098	1.758	22.922	21.736
Tekstile dhe këpucë	6.466	7.400	85.936	90.084	5.684	6.918	63.003	69.300
Materiale ndërtimi dhe metale	2.977	2.010	37.103	35.279	6.638	5.924	70.805	67.466
Makineri, pajisje dhe pjesë këmbimi	970	740	9.235	10.789	13.715	13.384	105.692	117.263
Të tjera	409	551	5.204	6.255	2.259	2.852	18.421	20.845

Tab. 4 Eksportet sipas grup mallrave dhe partnerëve kryesorë, Janar – Dhjetor 2015 (milionë lekë)

Grup-mallrat	Itali	Kosovë	Spanjë	Greqi	Të tjera
Gjithsej	123.696	20.920	12.607	9.511	76.438
Ushqim, pije duhan	6.883	2.300	641	2.187	9.053
Minerale, lëndë djegëse, ener. elek.	12.281	8.558	9.822	703	33.141
Produkte kimike dhe plastike	1.227	1.130	2	340	1.262
Lëkurë dhe artikuj prej lëkure	2.586	2	19	28	262
Prodhime druri dhe letre	6.320	317	7	810	883
Tekstile dhe këpucë	72.728	81	1.655	3.823	11.796
Materiale ndërtimi dhe metale	12.941	6.834	450	1.252	13.802
Makineri, pajisje dhe pjesë këmbimi	6.036	565	4	68	4.117
Të tjera	2.694	1.133	7	299	2.123

Tab. 5 Importet sipas grup mallrave dhe partnerëve kryesorë, Janar - Dhjetor 2015 (milione lekë)

Grup-mallrat	Itali	Kinë	Turqi	Greqi	Të tjera
Gjithsej	164.953	46.559	43.707	42.718	246.419
Ushqim, pije duhan	17.105	579	4.213	13.090	61.812
Minerale, lëndë djegëse, ener. elek.	25.919	45	842	6.298	27.041
Produkte kimike dhe plastike	15.028	3.928	6.052	7.067	42.812
Lëkurë dhe artikuj prej lëkure	12.556	783	268	95	2.213
Prodhime druri dhe letre	6.940	837	2.757	2.579	8.623
Tekstile dhe këpucë	35.309	9.053	12.495	3.023	9.420
Materiale ndërtimi dhe metale	18.656	8.552	8.386	6.369	25.503
Makineri, pajisje dhe pjesë këmbimi	28.098	18.832	6.663	2.824	60.846
Të tjera	5.342	3.949	2.030	1.374	8.149

Përkufizime

Eksportet janë në përgjithësi mallra të destinuara tek një vend i tretë, të vendosura nën regjimin doganor, në përpunimin pasiv, ose të rieksportuar pas përpunimit aktiv.

Vlera F.O.B: Është vlera e mallrave të eksportuara deri në kufirin e vendit eksportues, pra përfshin koston e mallrave të eksportuara dhe shpenzimet deri në kufi të vendit eksportues.

Importet janë në përgjithësi mallra që vinë nga një vend i tretë, të vendosura direkt në qarkullim të lirë ose që qëndrojnë në magazinat e ruajtjes nën procedurat doganore të lejimit për qarkullim të lirë, për përpunim aktiv ose për përpunim nën kontrollin doganor.

Vlera C.I.F: Është vlera e mallrave të importuara dërguar deri në kufirin e vendit importues, pra përfshin koston e mallit, edhe shpenzimet e transportit dhe sigurimit deri në kufirin e vendit që importon mallrat.

Nomenklatura e Kombinuar (NK) është një nomenklaturë mallrash e përdorur për statistikat e tregtisë ndërkombëtare të mallrave dhe për tarifatat doganore.

<http://www.instat.gov.al/al/metodologji/klasifikime-nomenklatura.aspx>;

Vendet anëtare të Bashkimit Evropian: Belgjikë, Gjermani, Francë, Itali, Luksemburg, Holandë, Mbretëria e Bashkuar, Danimarkë, Irlandë, Greqi, Spanjë, Portugali, Austri, Finlandë, Suedi, Qipro, Çeki, Estoni, Hungari, Letoni, Lituani, Maltë, Poloni, Sllovaki, Slloveni, Bullgari, Rumani, Kroaci.

Shpjegimi i simboleve

0 vlerë më e vogël se gjysma e njësisë matëse

- pa vlerë

÷ deri