

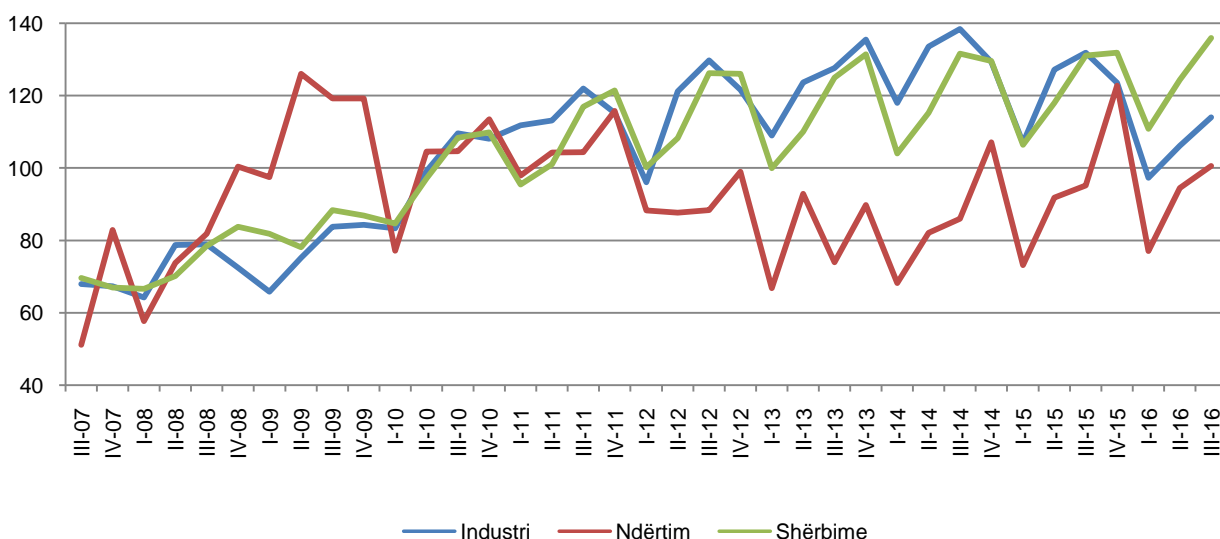
Statistikat afatshkurtra

Tremujori III, 2016

Tiranë, më 23 Dhjetor: INSTAT publikon “Statistikat afatshkurtra të ndërmarrjeve ekonomike” për tremujorin e tretë 2016. Anketa mbulon aktivitetet: “Industri” (përfshirë Industri nxjerrëse dhe Industri përpunuese), “Energji elektrike, gaz, avull”, “Grumbullimi, trajtimi dhe furnizimi me ujë”, “Ndërtim”, dhe “Shërbime” (ku përfshihen Tregti, Transport dhe magazinim, Hotele, Informacion dhe komunikacion, Aktivitete arkitekture dhe inxhinierike, Agjenci udhëtimi). (Shih shënime metodologjike, fq.15).

Indeksi i volumit të shifrës së afarizmit, vlerësuar me çmime fikse (2010=100) arriti 127,6 në tremujorin e tretë 2016.

Fig.1 Indeksi i shifrës së afarizmit në volum në Industri, Ndërtim dhe Shërbime, 2010 = 100



Ndryshimi vjetor i indeksit të shifrës së afarizmit në volum është 1,3 %. Ky ndryshim në të njëjtin tremujor të vitit 2015, ishte -0,2 %.

Ndryshimi tremujor i indeksit të shifrës së afarizmit në volum, në tremujorin e tretë 2016, paraqitet me rritje prej 7,8 %.

Për publikim 23/12/2016

Tab. 1 Ndryshimi vjetor i Indeksit të shifrës së afarizmit në volum, sipas aktivitetit ekonomik

(%)

Kodi NVE Rev.2	Përshkrimi	Peshat	III - 15	IV- 15	I- 16	II- 16	III- 16
			III - 14	IV- 14	I- 15	II- 15	III- 15
Aktivitetet ekonomike gjithsej		100,0	-0,2	2,1	1,6	0,3	1,3
B+C	Industri	19,2	-4,7	-4,4	-9,0	-16,6	-13,5
B	Industri nxjerrëse	6,7	-32,5	-37,2	-36,6	-36,0	-34,3
C	Industri përpunuese	12,5	8,6	10,4	5,5	-6,3	-2,4
D	Energji elektrike, gaz, avull	6,2	-7,3	-4,5	1,5	-2,4	1,6
E	Grumbullimi, trajtimi dhe furnizim me ujë	0,9	-0,6	6,2	-18,0	3,3	6,7
F	Ndërtim	10,6	10,7	14,5	5,3	2,9	5,7
G - N	Shërbime	63,0	-0,4	1,8	4,1	5,4	4,6
G	Tregti	55,3	1,6	3,2	3,0	4,5	4,4
H (49-53)	Transport dhe magazinim	1,7	-36,4	-40,0	-0,7	-0,8	3,3
I (551)	Hotele	0,4	23,9	11,3	24,7	24,8	21,4
J (58-62)	Informacion dhe komunikacion	4,2	-13,9	3,0	17,1	20,3	5,3
M (71)	Aktivite arkitekture dhe inxhinierike	1,0	30,6	9,3	13,2	12,0	2,0
N (79)	Agjenci udhëtimi	0,5	20,5	21,8	6,9	3,0	20,8

Tab. 2 Ndryshimi tremujor i Indeksit të shifrës së afarizmit në volum, sipas aktivitetit ekonomik

(%)

Kodi NVE Rev.2	Përshkrimi	III -15	IV -15	I-16	II -16	III -16
		II - 15	III - 15	IV - 15	I - 16	II - 16
Aktivitetet ekonomike gjithsej		6,8	4,4	-18,3	10,1	7,8
B+C	Industri	3,7	-6,3	-21,3	9,0	7,5
B	Industri nxjerrëse	0,9	-19,6	-28,1	9,6	3,6
C	Industri përpunuese	4,5	-2,3	-15,7	8,8	8,9
D	Energji elektrike, gaz, avull	-16,2	29,6	11,7	-19,6	-12,8
E	Grumbullimi, trajtimi dhe furnizimi me ujë	-9,1	10,3	-9,3	13,5	-6,0
F	Ndërtim	3,7	28,9	-37,2	22,5	6,5
G-N	Shërbime	11,1	0,6	-15,9	12,2	10,3
G	Tregti	9,5	0,4	-16,0	13,1	9,4
H (49-53)	Transport dhe magazinim	17,4	-13,5	-15,9	16,2	22,2
I (551)	Hotele	25,9	-20,0	-24,5	64,0	22,5
J (58-62)	Informacion dhe komunikacion	25,0	10,4	-13,5	0,8	9,4
M (71)	Aktivite arkitekture dhe inxhinierike	32,3	6,3	-22,1	2,2	20,4
N (79)	Agjenci udhëtimi	26,6	-0,3	-15,7	-3,2	48,6

Ndryshimi vjetor i indeksit të numrit të të punësuarve është 7,8 %. Ky ndryshim në të njëjtin tremujor të vitit 2015, ishte 10,5 %.

Tab. 3 Ndryshimi vjetor i Indeksit të numrit të të punësuarve, sipas aktivitetit ekonomik

(%)

Kodi NVE Rev.2	Përshkrimi	III - 15 III - 14	IV- 15 IV- 14	I- 16 I- 15	II- 16 II- 15	III- 16 III- 15
	Aktivitetet ekonomike gjithsej	10,5	13,7	10,1	7,6	7,8
B+C	Industri	7,4	12,3	8,0	7,9	4,8
B	<i>Industri nxjerrëse</i>	-2,3	-2,3	-7,5	-10,2	-14,1
C	<i>Industri përpunuese</i>	9,0	14,8	10,6	10,9	7,9
D	Energji elektrike, gaz, avull	14,6	14,2	8,8	2,4	0,8
E	Grumbullimi, trajtimi dhe furnizimi me ujë	15,3	21,0	8,7	3,5	4,0
F	Ndërtim	8,9	12,5	8,0	4,2	9,5
G-N	Shërbime	14,6	16,2	13,5	9,9	11,2
G	<i>Tregti</i>	19,0	20,4	16,0	11,2	14,2
H (49-53)	<i>Transport dhe magazinim</i>	-1,1	-0,6	10,7	11,5	7,9
I (551)	<i>Hotele</i>	15,8	11,5	11,7	8,1	5,1
J (58-62)	<i>Informacion dhe komunikacion</i>	9,1	17,2	10,6	8,0	8,2
M (71)	<i>Aktivite arkitekture dhe inxhinierike</i>	11,8	14,2	6,8	9,2	-3,4
N (79)	<i>Agjenci udhëtimi</i>	27,5	22,0	27,8	20,6	19,9

Ndryshimi vjetor i indeksit të fondit të pagave është 7,1 %. Ky ndryshim në të njëjtin tremujor të vitit 2015, ishte 9,0 %.

Tab. 4 Ndryshimi vjetor i Indeksit të fondit të pagave, sipas aktivitetit ekonomik

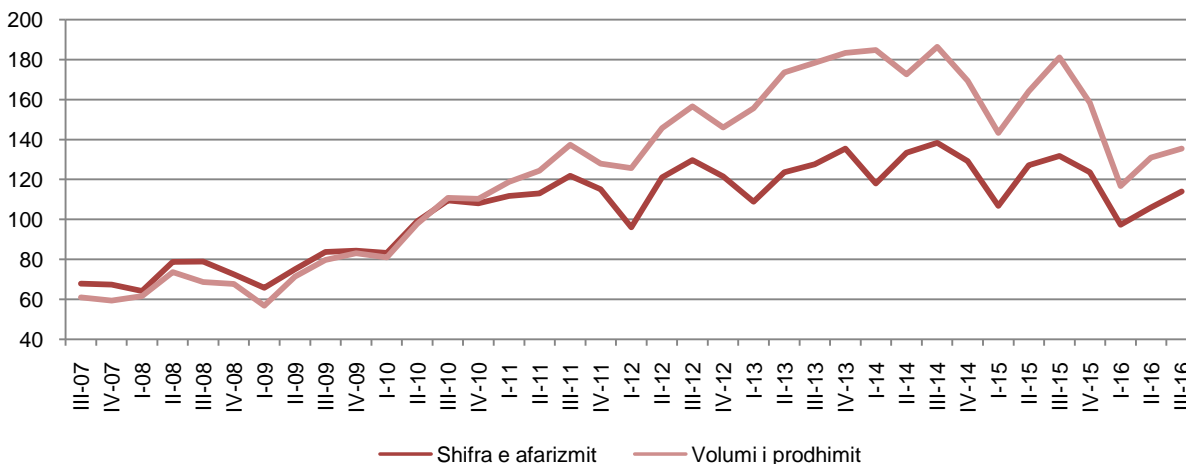
(%)

Kodi NVE Rev.2	Përshkrimi	III - 15 III - 14	IV- 15 IV- 14	I- 16 I- 15	II- 16 II- 15	III- 16 III- 15
	Aktivitetet ekonomike gjithsej	9,0	7,6	5,3	5,8	7,1
B+C	Industri	4,3	4,2	-0,1	5,4	2,2
B	<i>Industri nxjerrëse</i>	-9,4	-19,2	-19,3	-7,0	-9,7
C	<i>Industri përpunuese</i>	11,1	16,1	10,7	12,2	9,0
D	Energji elektrike, gaz, avull	1,3	-1,2	-5,9	-5,3	8,1
E	Grumbullimi, trajtimi dhe furnizimi me ujë	9,1	12,5	13,1	10,4	1,6
F	Ndërtim	15,3	10,1	8,6	1,1	7,2
G-N	Shërbime	12,3	10,8	10,4	9,7	12,7
G	<i>Tregti</i>	16,7	19,7	14,8	15,5	17,3
H (49-53)	<i>Transport dhe magazinim</i>	-13,5	-13,3	4,9	2,7	0,5
I (551)	<i>Hotele</i>	13,3	6,9	13,9	7,5	4,0
J (58-62)	<i>Informacion dhe komunikacion</i>	12,6	-0,1	-1,3	-4,6	6,7
M (71)	<i>Aktivite arkitekture dhe inxhinierike</i>	19,2	19,3	4,8	5,3	9,3
N (79)	<i>Agjenci udhëtimi</i>	27,7	17,3	38,0	33,9	24,2

Industri, Energji dhe Ujë

Indeksi i volumit të shifrës së afarizmit në aktivitetin “Industri” (përfshirë *Industri nxjerrëse dhe përpunuese*), vlerësuar me çmime fikse (2010=100), arriti 114,0 në tremujorin e tretë 2016.

Fig. 2 Indeksi i shifrës së afarizmit në volum dhe prodhimit industrial në volum në Industri nxjerrëse dhe përpunuese, 2010 = 100



Ndryshimi vjetor i indeksit të shifrës së afarizmit në volum në aktivitetin “Industri” (përfshirë *Industri nxjerrëse dhe përpunuese*) paraqet rënie 13,5 %. Ndikimin kryesor e dha aktiviteti “Industri nxjerrëse” me një rënie prej 34,3 %.

Referuar të njëjtës periudhë krahasimi, aktiviteti “Energji elektrike, gaz, avull” paraqitet me rritje 1,6 %, ndërkaj aktiviteti “Grumbullimi, trajtimi dhe furnizimi me ujë” paraqitet me rritje 6,7 %.

Tab. 5 Ndryshimi vjetor i indeksit të shifrës së afarizmit në volum në Industri, Energji dhe Ujë

Seksioni	NVE Rev.2	Aktiviteti ekonomik	(%)				
			III - 15 III - 14	IV- 15 IV- 14	I - 16 I - 15	II - 16 II - 15	III - 16 III - 15
B-C	05-33	Industri	-4,7	-4,4	-9,0	-16,6	-13,5
B	05-09	Industri nxjerrëse	-32,5	-37,2	-36,6	-36,0	-34,3
C	10-33	Industri përpunuese	8,6	10,4	5,5	-6,3	-2,4
D	35	Energji elektrike, gaz, avull	-7,3	-4,5	1,5	-2,4	1,6
E	36-39	Grumbullimi, trajtimi dhe furnizimi me ujë	-0,6	6,2	-18,0	3,3	6,7

Ndryshimi tremujor i indeksit të shifrës së afarizmit në volum, në aktivitetin “Industri”, paraqet rritje 7,5%. Në këtë rritje ka ndikuar kryesisht aktiviteti “Industri përpunuese” me 8,9 %.

Aktiviteti “Energji elektrike, gaz, avull” paraqitet me ulje 12,8 % dhe aktiviteti “Grumbullimi, trajtimi dhe furnizimi me ujë” paraqitet me ulje 6,0 %.

Tab. 6 Ndryshimi tremujor i Indeksit të shifrës së afarizmit në volum në Industri, Energji dhe Ujë

(%)

Seksioni	NVE Rev.2	Aktiviteti ekonomik	III - 15	IV - 15	I - 16	II - 16	III - 16
			II - 15	III - 15	IV - 15	I - 16	II - 16
B-C	05-33	Industri	3,7	-6,3	-21,3	9,0	7,5
B	05-09	Industri nxjerrëse	0,9	-19,6	-28,1	9,6	3,6
C	10-33	Industri përpunuese	4,5	-2,3	-15,7	8,8	8,9
D	35	Energji elektrike, gaz, avull	-16,2	29,6	11,7	-19,6	-12,8
E	36-39	Grumbullimi, trajtimi dhe furnizimi me ujë	-9,1	10,3	-9,3	13,5	-6,0

Krahasuar me tremujorin e tretë 2015, Indeksi i volumit të prodhimit industrial në “Industri” shënoi një rënie prej 25,2 %. Ndikimin kryesor e dha aktiviteti “Industri nxjerrëse” me një rënie prej 39,3 %. Ndërkaq, aktiviteti “Industri përpunuese” shënoi rënie prej 11,2 % referuar të njëjtës periudhë krahasimi.

Tab. 7 Ndryshimi vjetor i Indeksit të volumit të prodhimit industrial në Industri, Energji dhe Ujë

(%)

Seksioni	NVE Rev.2	Aktiviteti ekonomik	III - 15	IV - 15	I - 16	II - 16	III - 16
			III - 14	IV - 14	I - 15	II - 15	III - 15
B-C	05-33	Industri	-2,9	-6,6	-18,5	-20,2	-25,2
B	05-09	Industri nxjerrëse	-27,1	-27,5	-39,4	-35,0	-39,3
C	10-33	Industri përpunuese	23,0	13,4	3,8	-5,6	-11,2
D	35	Energji elektrike, gaz, avull	-5,7	-0,4	32,1	16,1	22,1
E	36-39	Grumbullimi, trajtimi dhe furnizimi me ujë	-3,3	-2,3	-23,9	8,9	-24,1

Ndryshimi tremujor i volumit të prodhimit industrial shënoi rritje me 3,5 %, ku ndikimin kryesor e dha grupi “Industri përpunuese” me 5,5 %.

Referuar të njëjtës periudhë krahasimi, volumi i prodhimit industrial në aktivitetin “Energji elektrike, gaz, avull” shënoi rënie 59,5 %, ndërkaq aktiviteti “Grumbullimi, trajtimi dhe furnizimi me ujë” shënoi rënie prej 34,2 %.

Tab. 8 Ndryshimi tremujor i Indeksit të volumit të prodhimit industrial në Industri, Energji dhe Ujë

(%)

Seksioni	NVE Rev.2	Aktiviteti ekonomik	III - 15	IV - 15	I - 16	II - 16	III - 16
			II - 15	III - 15	IV - 15	I - 16	II - 16
B-C	05-33	Industri	10,3	-12,6	-26,3	12,2	3,5
B	05-09	<i>Industri nxjerrëse</i>	7,7	-19,0	-29,6	5,8	0,5
C	10-33	<i>Industri përpunuese</i>	12,2	-8,4	-21,4	16,9	5,5
D	35	Energji elektrike, gaz, avull	-61,5	57,0	126,2	-15,1	-59,5
E	36-39	Grumbullimi, trajtimi dhe furnizimi me ujë	-5,5	2,9	-6,4	19,8	-34,2

Ndryshimi vjetor i numrit i të të punësuarve me pagesë në ndërmarrjet që operojnë në aktivitetin “*Industri*” (*Industri nxjerrëse dhe përpunuese*), shënoi një rritje 4,8 %.

Ky tregues paraqitet me rritje edhe në aktivitetet “*Industri përpunuese*” me 7,9 %, “*Grumbullimi, trajtimi dhe furnizimi me ujë*” me 4,0 % dhe “*Energji elektrike, gaz, avull*” me 0,8 %.

Tab. 9 Ndryshimi vjetor i Indeksit të numrit të të punësuarve me pagesë në Industri, Energji dhe Ujë

(%)

Seksioni	NVE Rev.2	Aktiviteti ekonomik	III - 15	IV - 15	I - 16	II - 16	III - 16
			III - 14	IV - 14	I - 15	II - 15	III - 15
B-C	05-33	Industri	7,4	12,3	8,0	7,9	4,8
B	05-09	<i>Industri nxjerrëse</i>	-2,3	-2,3	-7,5	-10,2	-14,1
C	10-33	<i>Industri përpunuese</i>	9,0	14,8	10,6	10,9	7,9
D	35	Energjia elektrike, gaz, avull	14,6	14,2	8,8	2,4	0,8
E	36-39	Grumbullimi, trajtimi dhe furnizimi me ujë	15,3	21,0	8,7	3,5	4,0

Ndryshimi tremujor i numrit të të punësuarve me pagesë në ndërmarrjet e aktivitetit “*Industri*” u rrit me 0,8 %.

Tab.10 Ndryshimi tremujor i Indeksit të numrit të të punësuarve me pagesë në Industri, Energji dhe Ujë

(%)

Seksioni	NVE Rev.2	Aktiviteti ekonomik	III - 15	IV - 15	I - 16	II - 16	III - 16
			II - 15	III - 15	IV - 15	I - 16	II - 16
B-C	05-33	Industri	3,8	3,8	0,4	-0,2	0,8
B	05-09	<i>Industri nxjerrëse</i>	3,5	-0,3	-9,0	-4,4	-0,9
C	10-33	<i>Industri përpunuese</i>	3,8	4,5	1,8	0,4	1,1
D	35	Energjia elektrike, gaz, avull	1,0	1,4	1,1	-1,2	-0,6
E	36-39	Grumbullimi, trajtimi dhe furnizimi me ujë	-0,7	2,1	7,0	-4,5	-0,3

Në tremujorin e tretë 2016, **ndryshimi vjetor** i indeksit të fondit të pagave shënoi rritje prej 2,2 % në “Industri”, ndryshim i cili vjen kryesisht nga rritja e këtij treguesi në aktivitetin “Industri përpunuese” me 9,0 %. Aktivitetet “Energji elektrike, gaz, avull” shënoi rritje me 8,1 % dhe aktiviteti “Grumbullimi, trajtimi dhe furnizimi me ujë” shënoi rritje me 1,6 %.

Tab. 11 Ndryshimi vjetor i Indeksit të fondit të pagave në Industri, Energji dhe Ujë

(%)

Seksioni	NVE Rev.2	Aktiviteti ekonomik	III - 15	IV - 15	I - 16	II - 16	III - 16
			III - 14	IV - 14	I - 15	II - 15	III - 15
B-C	05-33	Industri	4,3	4,2	-0,1	5,4	2,2
B	05-09	Industri nxjerrëse	-9,4	-19,2	-19,3	-7,0	-9,7
C	10-33	Industri përpunuese	11,1	16,1	10,7	12,2	9,0
D	35	Energjia elektrike, gaz, avull	1,3	-1,2	-5,9	-5,3	8,1
E	36-39	Grumbullimi, trajtimi dhe furnizimi me ujë	9,1	12,5	13,1	10,4	1,6

Ndryshimi tremujor i indeksit të fondit të pagave shënoi ulje me 0,9 % në aktivitetin “Industri”, ulje e cila vjen kryesisht nga ndikimi i aktivitetit “Industri nxjerrëse” me 3,5 %.

Tab. 12 Ndryshimi tremujor i Indeksit të fondit të pagave në Industri, Energji dhe Ujë

(%)

Seksioni	NVE Rev.2	Aktiviteti ekonomik	III -15	IV -15	I - 16	II - 16	III - 16
			II - 15	III - 15	IV - 15	I - 16	II - 16
B-C	05-33	Industri	2,1	2,4	-2,4	3,3	-0,9
B	05-09	Industri nxjerrëse	-0,7	-7,8	-4,5	6,2	-3,5
C	10-33	Industri përpunuese	3,3	6,5	0,1	1,9	0,3
D	35	Energjia elektrike, gaz, avull	-2,9	0,6	0,7	-3,7	10,9
E	36-39	Grumbullimi, trajtimi dhe furnizimi me ujë	1,8	1,6	5,2	1,5	-6,3

Fig. 3 Indeksi i shifrës së afarizmit në volum në Industri nxjerrëse, Industri përpunuese, Energji Elektrike dhe Grumbullimi dhe furnizimi me ujë , 2010 = 100

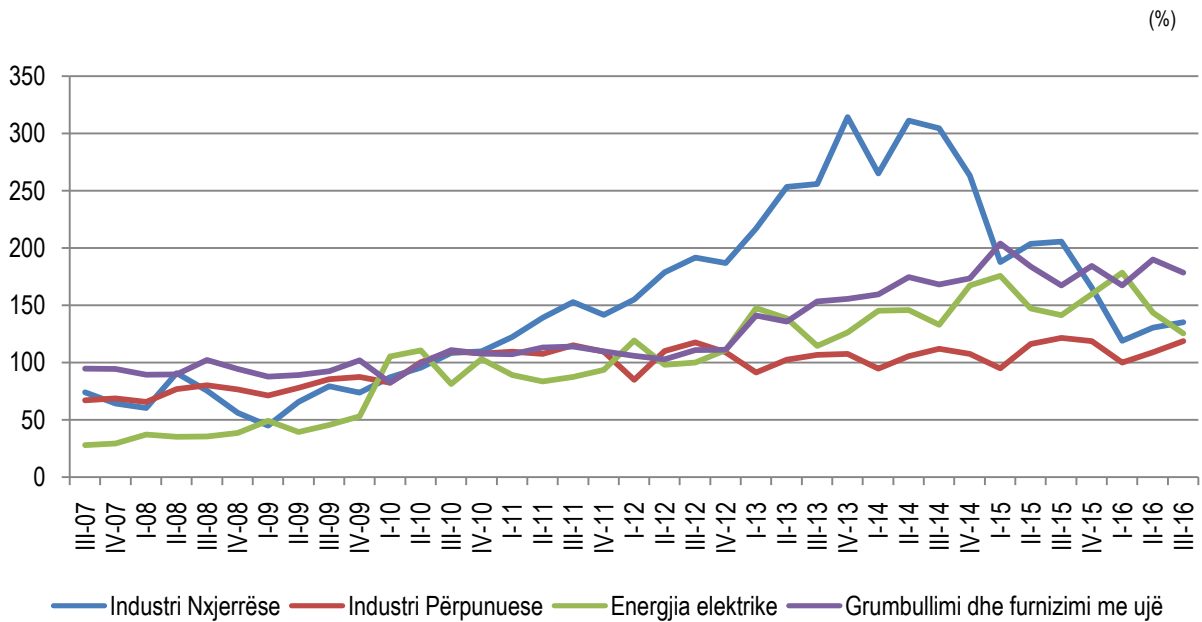
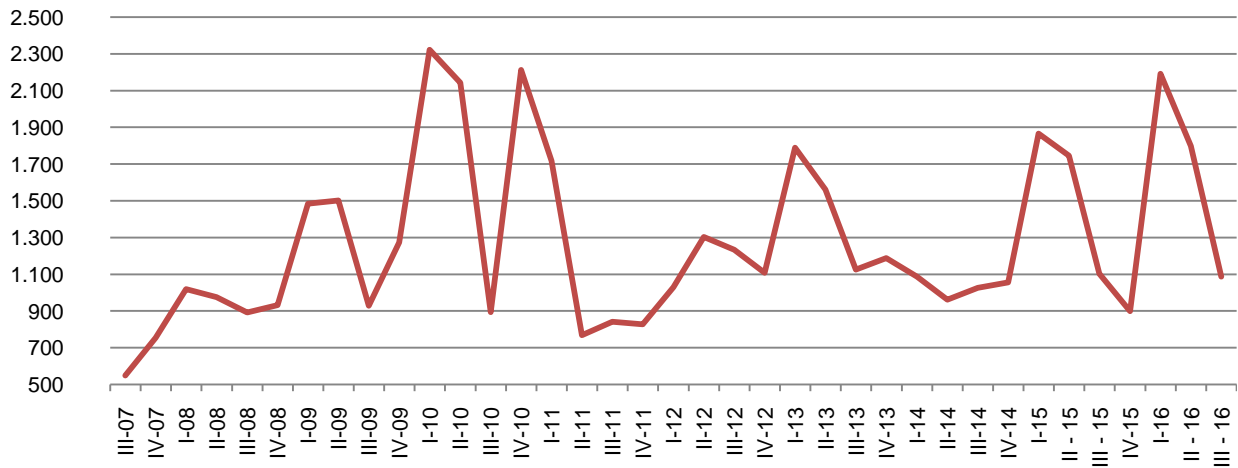


Fig. 4 Sasia e prodhimit të Energjisë elektrike në (000/kw-orë)



Grupimet industriale kryesore

Ndryshimi vjetor i indeksit të shifrës së afarizmit sipas Grupimeve industriale kryesore, në tremujorin e tretë 2016 shënoi rritje në grupimet *“Mallra të qëndrueshme konsumi”* me 45,2 % dhe *“Mallra të paqëndrueshme konsumi”* me 4,1 %. Për sa i përket këtij treguesi, me rënie paraqiten tre grupimet e tjera si *“Mallra të ndërmjetme”* me 15,9 %, *“Energji”* me 15,7 % dhe *“Mallra kapitale”* me 2,6 %.

Tab. 13 Ndryshimi vjetor i Indeksit të shifrës së afarizmit sipas Grupimeve industriale kryesore

(%)

Grupimet industriale kryesore	III - 15	IV - 15	I - 16	II - 16	III - 16
	III - 14	IV - 14	I - 15	II - 15	III - 15
<i>Mallra të ndërmjetme</i>	-10,0	-13,4	-19,9	-22,9	-15,9
<i>Energji</i>	-21,6	-16,2	-17,9	-19,7	-15,7
Mallra kapitale	18,1	16,6	20,5	10,1	-2,6
Mallra të qëndrueshme konsumi	-0,5	2,4	14,5	-1,8	45,2
Mallra të paqëndrueshme konsumi	17,6	25,7	16,8	8,0	4,1

Ndryshimi tremujor i indeksit të shifrës së afarizmit sipas Grupimeve industriale kryesore, në tremujorin e tretë 2016, pasqyron rritje në grupimet *“Mallra konsumi të qëndrueshme”* me 43,1 %, *“Mallra konsumi të paqëndrueshme”* me 14,0 %, *“Mallra të ndërmjetme”* me 3,6 %. Ndërsa referuar të njëjtës periudhë krahasimore, grupimet industriale që paraqiten me rënie janë *“Energjia”* me 9,0 % dhe *“Mallra kapitale”* me 3,7 %.

Tab. 14 Ndryshimi tremujor i Indeksit të shifrës së afarizmit sipas Grupimeve industriale kryesore

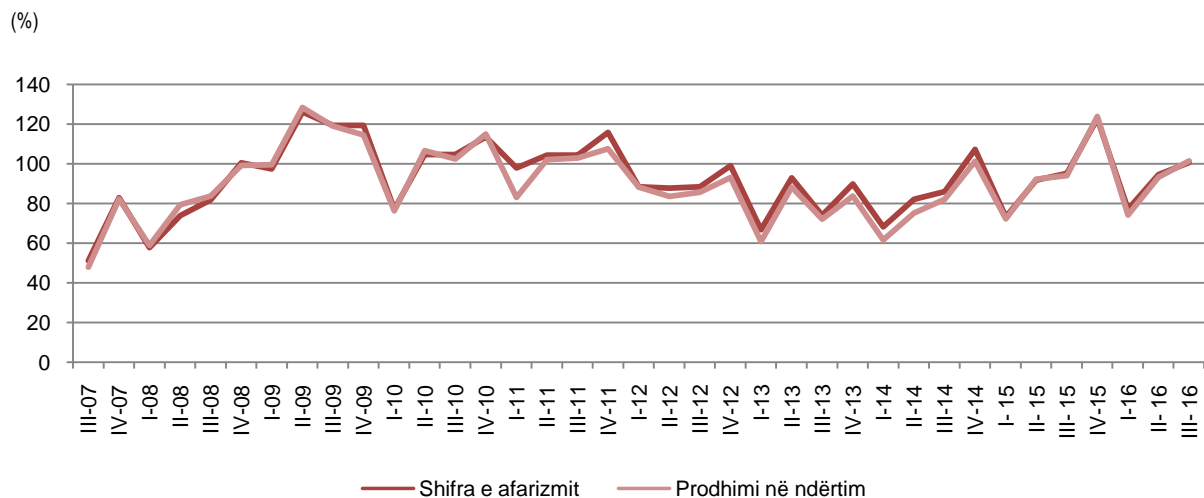
(%)

Grupimet industriale kryesore	III - 15	IV - 15	I - 16	II - 16	III - 16
	II - 15	III - 15	IV - 15	I - 16	II - 16
<i>Mallra të ndërmjetme</i>	-5,0	-4,5	-25,1	13,5	3,6
<i>Energji</i>	-13,3	12,0	-8,3	-9,8	-9,0
Mallra kapitale	8,8	12,6	-27,2	23,4	-3,7
Mallra konsumi të qëndrueshme	-3,2	18,2	-28,8	20,6	43,1
Mallra konsumi të paqëndrueshme	18,3	-5,5	-9,2	6,4	14,0

Ndërtimi

Indeksi i volumit të shifrës së afarizmit në aktivitetin “Ndërtim” vlerësuar me çmime fikse (2010=100), arriti 100,6 në tremujorin e tretë 2016.

Fig. 5 Indekset e shifrës së afarizmit në volum dhe volumit të ndërtimit, 2010 = 100



Në aktivitetin “Ndërtim”, **ndryshimi vjetor** i indeksit të shifrës së afarizmit në volum, në tremujorin e tretë 2016, u rrit me 5,7 %, ndërsa ndryshimi vjetor i indeksit të prodhimit në ndërtim u rrit me 7,9 %.

Ndryshimi vjetor i indeksit të numrit të të punësuarve me pagesë në aktivitetin “Ndërtim” në tremujorin e tretë 2016 shënoi rritje me 9,5 %. Rritje me 7,2 % shënoi dhe indeksi i fondit të pagave krahasuar me të njëjtën periudhë të vitit të mëparshëm.

Tab. 15 Ndryshimi vjetor i Indekseve të treguesve në Ndërtim

NVE Rev.2	Treguesit	III - 15	IV - 15	I - 16	II - 16	III - 16
		III - 14	IV - 14	I - 15	II - 15	III - 15
41-43	Shifra e afarizmit	10,7	14,5	5,3	2,9	5,7
	Prodhimi në ndërtim	14,5	22,2	2,7	1,0	7,9
	Të punësuar me pagesë	8,9	12,5	8,0	4,2	9,5
	Fondi i pagave	15,3	10,1	8,6	1,1	7,2

Në tremujorin e tretë 2016, **ndryshimet tremujore** të indeksit të shifrës së afarizmit në volum dhe prodhimit në ndërtim u rritën me 6,5 % dhe 8,9 %.

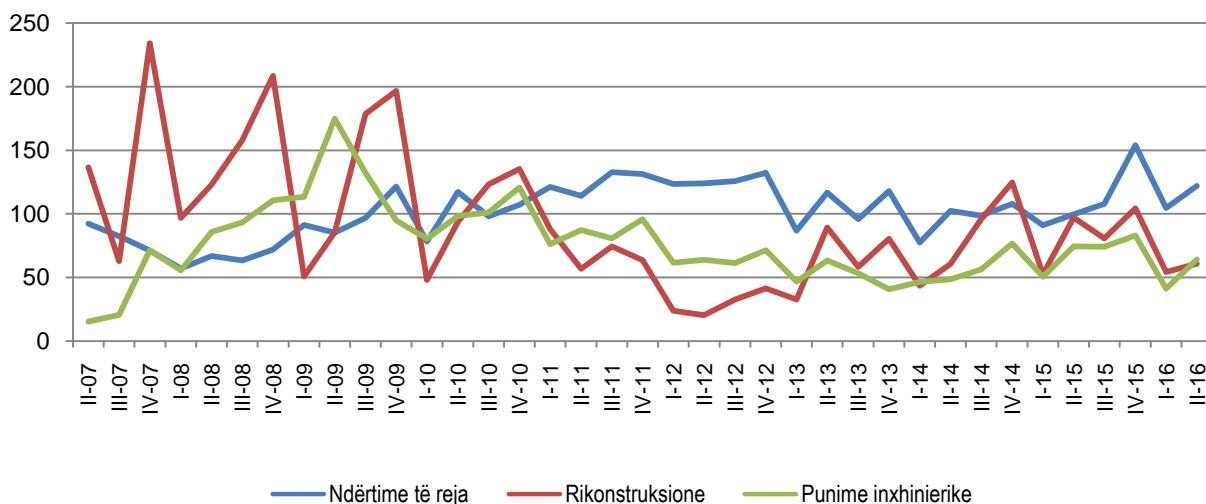
Indeksi i numrit të të punësuarve me pagesë në aktivitetin “*Ndërtim*” në tremujorin e tretë 2016 krahasuar me tremujorin e dytë 2016, shënoi rritje me 5,3 %, dhe indeksi i fondit të pagave shënoi rritje me 5,3 %.

Tab. 16 Ndryshimi tremujor i Indekseve të treguesve në Ndërtim

(%)

NVE Rev.2	Treguesit	III - 15	IV - 15	I - 16	II - 16	III - 16
		II - 15	III - 15	IV - 15	I - 16	II - 16
41-43	Shifra e afarizmit	3,7	28,9	-37,2	22,5	6,5
	Prodhimi në ndërtim	1,9	31,7	-40,2	25,7	8,9
	Të punësuar me pagesë	0,1	6,9	-2,9	0,2	5,3
	Fondi i pagave	-0,6	2,4	-1,1	0,4	5,3

Fig. 6 Indeksi i volumit të ndërtimit në Ndërtime të reja, Rikonstruksione dhe Punime inxhinierike



Shërbime

Në tremujorin e tretë 2016, **ndryshimi vjetor** i indeksit të shifrës së afarizmit në volum në ndërmarrjet që operojnë në “Shërbime” shënoi rritje me 4,6 %, ndikuar kryesisht nga aktiviteti “Tregti me pakicë dhe shumicë, dhe riparimi i automjeteve dhe motoçikletave” me 21,8 %, “Hotele” me 21,4 % dhe “Agjenci udhëtimi” me 20,8 %.

Tab. 17 Ndryshimi vjetor i Indeksit të shifrës së afarizmit në volum në Shërbime

Kodi NVE Rev.2	Aktiviteti ekonomik	%				
		III - 15 III - 14	IV - 15 IV - 14	I - 16 I - 15	II - 16 II - 15	III - 16 III - 15
G-N	Shërbime	-0,4	1,8	4,1	5,4	4,6
G(45)	Tregti me pakicë dhe shumicë, dhe riparimi i automjeteve dhe motoçikletave	4,3	26,1	12,7	14,6	21,8
G(46)	Tregtia me shumicë	-0,6	0,9	1,9	3,4	3,3
H(49-53)	Transport dhe magazinim	-36,4	-40,0	-0,7	-0,8	3,3
I(551)	Hotele	23,9	11,3	24,7	24,8	21,4
J(58, 61, 62)	Informacioni dhe komunikimi	-13,9	3,0	17,1	20,3	5,3
M(71)	Aktivitete arkitekture dhe inxhinierike	30,6	9,3	13,2	12,0	2,0
N(79)	Agjenci udhëtimi	20,5	21,8	6,9	3,0	20,8

Ndryshimi tremujor i indeksit të shifrës së afarizmit në volum në aktivitetin “Shërbime”, në tremujorin e tretë është 10,3 %, ndikuar kryesisht nga aktiviteti “Agjenci udhëtimi” me 48,6 % dhe “Hotele” me 22,5%.

Tab. 18 Ndryshimi tremujor i Indeksit të shifrës së afarizmit në volum në Shërbime

Kodi NVE Rev.2	Aktiviteti ekonomik	%				
		III - 15 II - 15	IV - 15 III - 15	I - 16 IV - 15	II - 16 I - 16	III - 16 II - 16
G-N	Shërbime	11,1	0,6	-15,9	12,2	10,3
G(45)	Tregti me pakicë dhe shumicë, dhe riparimi i automjeteve dhe motoçikletave	6,6	20,2	-14,8	5,0	13,2
G(46)	Tregtia me shumicë	8,4	-0,7	-16,6	15,2	8,3
H(49-53)	Transport dhe magazinim	17,4	-13,5	-15,9	16,2	22,2
I(551)	Hotele	25,9	-20,0	-24,5	64,0	22,5
J(58, 61, 62)	Informacioni dhe komunikimi	25,0	10,4	-13,5	0,8	9,4
M(71)	Aktivitete arkitekture dhe inxhinierike	32,3	6,3	-22,1	2,2	20,4
N(79)	Agjenci udhëtimi	26,6	-0,3	-15,7	-3,2	48,6

Në aktivitetin “Shërbime”, në tremujorin e tretë 2016, ka një rritje të numrit të të punësuarve me pagesë me 11,2 % krahasuar me të njëjtën periudhë të një viti më parë. Këtë rritje e kanë dhënë kryesisht aktivitetet “Agjenci udhëtimi” me 19,9 % dhe “Tregti me shumicë” me 11,7 %.

Tab. 19 Ndryshimi vjetor i Indeksit të numrit të të punësuarve me pagesë në Shërbime

Kodi NVE Rev.2	Aktiviteti ekonomik	%				
		III - 15 III - 14	IV - 15 IV - 14	I - 16 I - 15	II - 16 II - 15	III - 16 III - 15
G-N	Shërbime	14,6	16,2	13,5	9,9	11,2
G(45)	Tregti me pakicë dhe shumicë, dhe riparimi i automjeteve dhe motoçikletave	24,8	18,9	7,8	10,4	13,6
G(46)	Tregtia me shumicë	18,5	19,1	5,8	10,1	11,7
H(49-53)	Transport dhe magazinim	-1,1	-0,6	10,7	11,5	7,9
I(551)	Hotele	15,8	11,5	11,7	8,1	5,1
J(58, 61, 62)	Informacioni dhe komunikimi	9,1	17,2	10,6	8,0	8,2
M(71)	Aktivitete arkitekture dhe inxhinierike	11,8	14,2	6,8	9,2	-3,4
N(79)	Agjenci udhëtimi	27,5	22,0	27,8	20,6	19,9

Ndryshimi tremujor i Indeksit të numrit të të punësuarve me pagesë në ndërmarrjet që operojnë në “Shërbime”, në tremujorin e tretë 2016, paraqet rritje me 4,4 %. Në këtë rritje kanë ndikuar pozitivisht aktivitetet “Hotele” me 13,0% dhe “Agjenci udhëtimi” me 5,8 %.

Tab. 20 Ndryshimi tremujor i Indeksit të numrit të të punësuarve me pagesë në Shërbime

Kodi NVE Rev.2	Aktiviteti ekonomik	%				
		III - 15 II - 15	IV - 15 III - 15	I - 16 IV - 15	II - 16 I - 16	III - 16 II - 16
G-N	Shërbime	3,1	1,8	7,5	-2,6	4,4
G(45)	Tregti me pakicë dhe shumicë, dhe riparimi i automjeteve dhe motoçikletave	4,1	2,2	2,9	0,9	7,1
G(46)	Tregtia me shumicë	2,5	0,6	3,4	3,3	4,0
H(49-53)	Transport dhe magazinim	1,3	0,6	6,7	2,6	-2,0
I(551)	Hotele	16,2	-10,0	-1,7	5,2	13,0
J(58, 61, 62)	Informacioni dhe komunikimi	1,4	2,7	0,9	2,7	1,6
M(71)	Aktivitete arkitekture dhe inxhinierike	0,8	11,6	-6,2	3,4	-10,8
N(79)	Agjenci udhëtimi	6,4	-3,4	7,8	8,8	5,8

Në aktivitetin “Shërbime”, **ndryshimi vjetor** në tremujorin e tretë 2016, paraqet një rritje të indeksit të fondit të pagave me 12,7 %, ndikuar kryesisht aktiviteti “Agjenci udhëtimi” me 24,2 % dhe “Tregti me shumicë” me 20,6%.

Tab. 21 Ndryshimi vjetor i Indeksit të fondit të pagave në Shërbime

%

Kodi NVE Rev.2	Aktiviteti ekonomik	III - 15 III - 14	IV - 15 IV - 14	I - 16 I - 15	II - 16 II - 15	III - 16 III - 15
G-N	Shërbime	12,3	10,8	10,4	9,7	12,7
G(45)	Tregti me pakicë dhe shumicë, dhe riparimi i automjeteve dhe motoçikletave	16,5	15,0	14,2	16,3	16,2
G(46)	Tregtia me shumicë	13,7	18,0	13,0	19,3	20,6
H(49-53)	Transport dhe magazinim	-13,5	-13,3	4,9	2,7	0,5
I(551)	Hotele	13,3	6,9	13,9	7,5	4,0
J(58, 61, 62)	Informacioni dhe komunikimi	12,6	-0,1	-1,3	-4,6	6,7
M(71)	Aktivitete arkitekture dhe inxhinierike	19,2	19,3	4,8	5,3	9,3
N(79)	Agjenci udhëtimi	27,7	17,3	38,0	33,9	24,2

Ndryshimi tremujor i indeksit të fondit të pagave në këtë aktivitet paraqitet me rritje 3,0 % në tremujorin e tretë 2016. Në këtë rritje kanë ndikuar kryesisht aktivitetet “Hotele” me 9,7 % dhe “Aktivitete arkitekture dhe inxhinierike” me 5,1 %.

Tab. 22 Ndryshimi tremujor i Indeksit të fondit të pagave në Shërbime

%

Kodi NVE Rev.2	Aktiviteti ekonomik	III - 15 II - 15	IV - 15 III - 15	I - 16 IV - 15	II - 16 I - 16	III - 16 II - 16
G-N	Shërbime	0,3	2,6	5,8	0,8	3,0
G(45)	Tregti me pakicë dhe shumicë, dhe riparimi i automjeteve dhe motoçikletave	5,0	3,9	5,5	1,1	4,9
G(46)	Tregtia me shumicë	-0,4	3,3	9,5	5,9	0,7
H(49-53)	Transport dhe magazinim	3,6	1,6	-2,2	-0,3	1,4
I(551)	Hotele	13,4	-10,8	4,2	2,0	9,7
J(58, 61, 62)	Informacioni dhe komunikimi	-9,1	3,7	1,9	-0,7	1,7
M(71)	Aktivitete arkitekture dhe inxhinierike	1,2	4,0	0,8	-0,8	5,1
N(79)	Agjenci udhëtimi	8,2	-0,4	19,5	4,0	0,3

Metodologjia

Informacion

INSTAT si rrjedhojë e detyrimeve që ka ndaj Eurostat, për përshtatshmëri të plotë të statistikave shqiptare me ato të vendeve Evropiane, prej vitit 2014 publikon indekset e treguesve ekonomike si Shifër afarizmi, Prodhim, Numri i të punësuarve me pagesë dhe Paga për aktivitetet Industri, (ku përfshihen Industri Nxjerrëse dhe Industri Përpunuese); Energji elektrike, gaz, avull; Grumbullimi, trajtimi dhe furnizimi me ujë; Ndërtim si dhe Shërbime, ku përfshihen (Tregti; Transport dhe magazinim; Hotele; Informacioni dhe komunikacioni; Aktivitete arkitekture dhe inxhinierike dhe Agjenci udhëtimi).

Në Tregti, anketa mbulon aktivitetet Tregti me pakicë dhe shumicë dhe riparimi i automjeteve dhe motoçikletave dhe Tregti me shumicë. Treguesit e Tregtisë me pakicë publikohen më vete. Për më shumë informacion, linku: <http://www.instat.gov.al/al/themes/informacioni-ekonomik-për-ndërmarrjet/publication/books/2014/tregtia-me-pakicë,-t3-2014.aspx>;

Ndryshimet metodologjike i referohen:

- Aplikimit të Nomenklaturës së rishikuar të aktiviteteve ekonomike, NVE Rev.2;
- Ri-peshimit, përditësohen peshat e përfaqësimit, nga ASN 2005 në ASN 2010 deri në vitin 2013. Sipas rekomandimeve të Eurostat-it dhe asistencës Suedeze është bërë përditësimi i peshave për vitin 2015 duke përdorur peshat ASN 2013, (t-2) sipas metodës Chain-link.
- Ri-referimit, përditësohet periudha referuese nga 2005=100 në 2010=100;

Aplikimi i Nomenklaturës së Veprimtarive Ekonomike, NVE Rev.2, bëhet me akt ligjor të miratuar me VKM Nr 320 datë 28.05.2014.

Për më shumë shikoni linkun: http://www.instat.gov.al/media/248316/njoftim_per_media_-_ndryshimi_i_nomenklatur_s_s_veprimtarive_ekonomike_rev_2.pdf

Klasifikimi i rishikuar është në mënyrë të konsiderueshme i ndryshëm nga klasifikimi ekzistues në drejtim të strukturës, klasifikimit dhe trajtimit metodologjik të disa aktiviteteve.

Kalimi i njërive statistikore nga NVE Rev.1.1 në NVE Rev.2 është bërë nëpërmjet ndërtimit të matricës së konvertuar, bazuar në informacionin statistikor të përfutur nga Anketa Strukturore e Ndërmarrjeve, 2010.

Referuar pikërisht kësaj matrice, disa nga grup-aktivitetet që janë publikuar me NVE Rev.1.1 përgjithësisht kalojnë 100 përqind në grup aktivitete publikimi në NVE Rev.2. Ndryshimet që kryesisht sjellë klasifikimi i ri për aktivitetet përbërëse të fushës së mbulimit të ATN, janë si më poshtë:

- a. Sipas klasifikimit të vjetër (NVE Rev. 1) aktivitetet e “Publikimit” përkojnë me ndarjen 22. Në klasifikimin e ri (NVE Rev. 2) “Aktivitete publikimi” përkon me ndarjen 58, seksioni J, “Informacioni dhe Komunikacioni”.
- b. Ndarja 45, që përkon me NVE Rev.1.1 në aktivitetin e “Ndërtimit”, detajohet në tre ndarje në klasifikimin e ri, në 41, “Ndërtimi i ndërtesave”, 42, “Punime inxhinierike” dhe 43 “Punime të specializuara ndërtimi”. Pjesë e ndarjes 41 bëhet edhe grupi 70.1 që përkon në NVE Rev.1.1, me aktivitetin “Aktivitete mbi pasuritë e patundshme”.
- c. Aktivitetet e postave dhe korrierë, që përkon në NVE Rev. 1.1, me klasat 64.11 dhe 64.12, kalon në aktivitetin “Transport dhe magazinim”, që përkon në NVE Rev.2 me ndarjen 58, “Aktiviteti i postës dhe korrierë”.
- d. Një tjetër risi e klasifikimit të ri, me ndikim në publikimin e indeksit të statistikave afatshkurtra (tremujore) është edhe ardhja në fushën e mbulimit të aktiviteteve si: “Grumbullimi dhe Trajtimi i mbeturinave”, që përkon me klasifikimin NVE Rev.1.1, ndarja 90. Në klasifikimin e ri, NVE Rev.2, këto aktivitete i përkojnë ndarjes 38, “Aktivitetet e grumbullimit, trajtimit dhe asgjësimit të mbetjeve; rikuperimi i materialeve”. Bëhet pjesë e kësaj ndarje edhe grupi 38.3, që përkon në NVE Rev.1.1, me ndarjen 37, “Riciklimi”.
- e. Në grupin 71.00, që përkon në NVE Rev.2, me “Aktivitete arkitekture dhe inxhinierike, aktivitete të kontroleve dhe analizave teknike”, përfshihen edhe aktivitete të veçanta të grupeve 74.3 -74.8, që përkon me NVE Rev.1.1 me “Aktivitete të kontrollit dhe analiza teknike”.

Treguesi kryesor i shifrës së afarizmit është përdorur për rivlerësimin e kalimit të aktiviteteve ekonomike nga nomenklatura e vjetër në nomenklaturën e re. Metodatat kryesore të përdorura për vlerësim janë dy:

- Metoda e vlerësimit në nivel mikro
- Metoda e vlerësimit në nivel makro

Metoda e parë, u përdor për tre vitet e para të riklasifikimit të aktiviteteve të njëjësive në nivel individual në Regjistrin Statistikor të Ndërmarrjeve, 2010-2012;

Metoda e dytë, u përdor për rivlerësimin e të dhënave në seri kohore pas, për periudhën 2005-2010.

Ri-peshimi – për reflektuar ndryshimet e strukturës së ekonomisë, peshat përditësohen, sipas metodologjisë së statistikave europiane sipas aktiviteteve përfaqësuese, nga 2005 në 2010.

Ri –referim - shprehimisht do të thotë kalimi i indekseve me një periudhë referuese të re, nga 2005=100 në 2010=100. Seritë e të dhënave, të llogaritura me të dy periudhat, janë ekuivalente me njëra-tjetrën: ritmet e rritjes janë të njëjta, dhe një seri mund të konvertohet tek tjetra.

Informacion mbi vrojtimin

Qëllimi - Statistikat afatshkurtra paraqesin ecurinë e ekonomisë së vendit në periudha tremujore, nëpërmjet të cilave kuptohet zhvillimi i ciklit të ekonomisë si dhe mund të bëhen parashikime për të ardhmen e afërt. Vrojtimi tremujor ka për qëllim të paraqesë ecurinë e treguesve kryesorë ekonomikë të ndërmarrjeve ekonomike në periudha tremujore.

Fusha e mbulimit - Bazuar në aktivitetin kryesor, në Anketën tremujore pranë ndërmarrjeve janë përfshirë ndërmarrjet që kryejnë këto aktivitete:

- Industri, e cila përbëhet nga Industria Nxjerrëse dhe Përpunuese (05 – 33)
- Energji elektrike (35)
- Grumbullim, trajtim dhe furnizim me ujë (36)
- Ndërtim (41, 42, 43)

Shërbime, të cilat përbëhen nga Tregtia me shumicë, Hotele, Transport dhe Magazinim, Agjenci udhëtimi, Komunikacion dhe Informacion dhe shërbime të tjera:

- Tregti me pakicë dhe shumicë, dhe riparimi i automjeteve dhe motoçikletave (45) dhe Tregtia me shumicë, përveç automjeteve dhe motoçikletave (46)
- Transporti dhe Magazinimi (përfshirë edhe Aktiviteti postar dhe korrierë) (49-53)
- Akomodimi dhe Shërbimi Ushqimor, përfshi vetëm Hotele (55.1)
- Informacioni dhe Komunikacioni (58, 61, 62)
- Aktivitete të arkitekturës dhe Inxhinierike (71)

Modeli - Kampioni i ndërmarrjeve është zgjedhur nga Regjistri Statistikor i Ndërmarrjeve, ku:

Kampioni për ndërmarrjet me 1 - 9 të punësuar është marrë me zgjedhje, ndërsa ndërmarrjet me 10 e më shumë të punësuar janë anketuar tërësisht.

Mbledhja e informacionit - Mbledhja e të dhënave bëhet me intervistim të drejtpërdrejtë nga anketuesit, të cilët plotësojnë anketën tremujore në bazë të deklarimeve që bën personi përgjegjës i ndërmarrjes për plotësimin e kësaj ankete.

Treguesit - Janë dhënë në formë indeksi, ndryshimi vjetor në përqindje, ndryshimi tremujor në përqindje me vit referues bazë, aktualisht 2010=100. Të dhënat nuk paraqesin vlera absolute.

Indekset - Shprehin ndryshimin në kohë të një variabël të dhënë ose tërësi variablash. Indeksi i volumit është llogaritur me anë të formulës Laspeyres. Për të eliminuar ndikimin e çmimeve, indekset deflatohen me indekset përkatëse të çmimeve, si: Indeksi i Çmimeve të Prodhimit për aktivitetin industrial dhe Tregtinë me Shumicë, Indeksi i Kostos në Ndërtim për aktivitetin ndërtimor, Indeksi i Çmimeve të Konsumit për aktivitetin hotelier, si dhe Shitjen dhe riparimin e automjeteve. Për aktivitetet e transportit përdoret deflator i llogaritur në mënyrë implicite nga të dhënat administrative. Indekset nuk janë të vlerësuara sezonalisht.

Ndryshimi vjetor në përqindje - Mat ndryshimin në përqindje të treguesit ekonomik të tremujorit aktual ndaj tremujorit të njëjtë të një viti më parë.

Ndryshimi tremujor në përqindje - Mat ndryshimin në përqindje të treguesit ekonomik të tremujorit aktual ndaj tremujorit paraardhës të të njëjtit vit.

Rishikimi – Indekset mund të rishikohen për disa arsye: Informacion shtesë, ndryshime metodologjike ose rivlerësime të koeficienteve të përdorur , etj.

Përkufizimet e treguesve kryesorë

Shifra e afarizmit - Shifra e afarizmit përfshin shumat faturuara për të gjithë aktivitetin e kryer nga njësia që vrojtohet për periudhën referuese dhe kjo korrespondon me tregun e shitjes së mallrave dhe shërbimeve të tretëve, duke përfshirë taksën mbi vlerën e shtuar.

Indeksi i Shifrës së afarizmit - Objektivi i indeksit të shifrës së afarizmit është të paraqesë ecurinë e tregut për mallra dhe shërbime.

Numri i të punësuarve me pagesë - Numri gjithsej i personave të punësuar me pagesë në njësinë e vrojtuar (përfshirë të vetëpunësuarit me pagesë).

Indeksi i Numrit të punësuarve me pagesë - Paraqet ecurinë e punësimit në njësitë e vrojtuar.

Paga dhe trajtime - Ajo përfshin fondin e pagave dhe shpërblimet e trajtimet (në vlerë monetare apo natyrë - të vlerësuar në lekë) paguar të gjithë të punësuarve, në këmbim të punës së kryer gjatë periudhës referuese.

Indeksi i fondit të pagave - Indeksi i fondit të pagës paraqet në mënyrë të përafërt ecurinë e fondit të pagave, në njësinë e vrojtuar, nga njëra periudhë në tjetrën.

Grupimet Industriale Kryesore janë një rigrupim i aktiviteteve Industri Nxjerrëse, Industri Përpunuese dhe Energji të detajuar sipas Nomenklaturës së Veprimtarive Ekonomike (NVE Rev.2), si më poshtë:

Grupimet Industriale Kryesore	NVE Rev.2
Mallra të ndërmjetme	<ul style="list-style-type: none"> • 07-09 Nxjerrja e mineraleve natyrore; Nxjerrja e mineraleve të tjera nga minierat; Aktivitete mbështetëse minerare • 13000 Përpunimi i tekstileve • 16000 Prodhimi i drurit dhe materialeve prej druri, përveç mobileve • 17000 Prodhimi i letrës dhe produkteve prej letre • 20-21 Prodhimi i kimikateve dhe produkteve kimike; Përpunimi i produkteve farmaceutike • 22000 Prodhimi i produkteve të kauçukut dhe plastikës • 23000 Prodhimi i produkteve minerale jo metalike • 24000 Metalurgjia • 255XX Farkëtimi, stampimi, petëzimi dhe trafilizimi i metaleve • 27000 Prodhimi i pajisjeve elektrike
Energji	<ul style="list-style-type: none"> • 05-06 Nxjerrja e qymyrit dhe linjiteve; Nxjerrja e naftës bruto dhe gazit natyror • 19000 Përpunimi i koksit dhe rafineria e nënprodukteve të naftës • 35000 Energjia elektrike, gazi, avulli dhe ajri i kondicionuar
Mallra kapitale	<ul style="list-style-type: none"> • 251XX Prodhimi i produkteve metalike strukturore • 262XX Prodhimi i kompjuterëve dhe pajisjeve periferike • 28000 Prodhimi i makinerive dhe pajisjeve p.k.t • 33000 Riparimi dhe instalimi i makinerive dhe pajisjeve
Mallra të qëndrueshme konsumi	<ul style="list-style-type: none"> • 264XX Prodhimi i produkteve elektronike për konsumatorët • 31000 Prodhimi i mobiljeve • 32XXX Industri të tjera p.k.t
Mallra të paqëndrueshme konsumi	<ul style="list-style-type: none"> • 10000 Përpunimi i produkteve ushqimore • 11-12 Prodhimi i pijeve; Prodhimi i produkteve të duhanit • 14000 Konfeksionimi i veshjeve • 15000 Prodhimi i lëkures dhe produkteve prej lëkure • 18000 Shtypshkrimi dhe rigrupimi i mediave të regjistruara • 32YYY Industri të tjera p.k.t

Treguesit - Janë dhënë në formë indeksi, ndryshimi vjetor në përqindje, ndryshimi tremujor në përqindje me vit referues bazë, aktualisht 2010=100. Të dhënat nuk paraqesin vlera absolute.

Indekset - Shprehin ndryshimin në kohë të një variabëli të dhënë ose tërësi variabëlësh. Indeksi i volumit është llogaritur me anë të formulës Laspeyres.

Shpërndarja e peshave sipas Grupimeve Industriale Kryesore:

Grupimet Industriale Kryesore	Peshat sipas aktiviteteve (Shitjet neto)
Mallra të ndërmjetme Energji Mallra kapitale Mallra konsumi të qëndrueshme Mallra konsumi të paqëndrueshme	27 % 42 % 3 % 3 % 25 %
Gjithsej	100 %