

# Statistikat afatshkurtra

## Tremujori IV, 2015

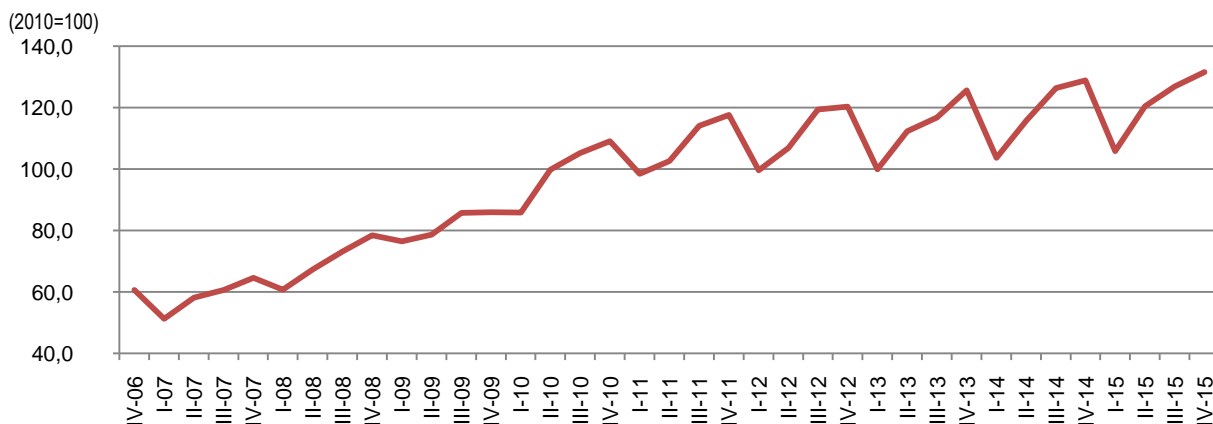
**Tiranë, më 1 Prill:** INSTAT publikon “Statistikat afatshkurtra të ndërmarrjeve ekonomike” për tremujorin e katërt 2015 sipas Nomenklaturës së Veprimtarive Ekonomike, NVE Rev.2 dhe me bazë të përditësuar, nga 2005 në 2010. Anketa mbulon aktivitetet: “Industri” (përfshi Industri nxjerrëse dhe Industri përpunuese), “Energji elektrike, gaz, avull”, “Grumbullimi, trajtimi dhe furnizimi me ujë”, “Ndërtim”, dhe “Shërbime” (ku përfshihen Tregti, Transport dhe magazinim, Hotele, Informacion dhe komunikacion, Aktivitete arkitekture dhe inxhinierike, Agjenci udhëtimi). (Shih shënime metodologjike, fq.19).

Indeksi i volumit të shifrës së afarizmit, vlerësuar me çmime fikse (2010=100) arriti 131,6 në tremujorin e katërt 2015.

**Ndryshimi vjetor** i indeksit të shifrës së afarizmit në volum pasqyron rritje prej 2,1 % në aktivitetet ekonomike të mbuluara në anketë, krahasuar me tremujorin e katërt 2014. Ky ndryshim në të njëjtin tremujor të vitit 2014 ishte me rritje 2,6 %.

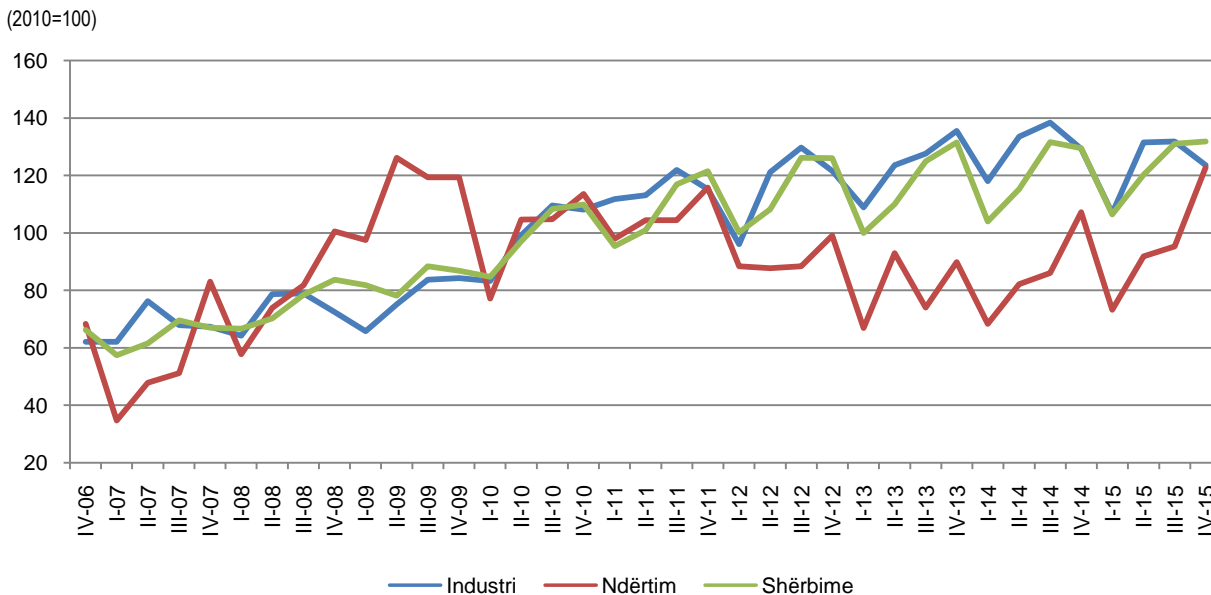
**Ndryshimi tremujor** i indeksit të shifrës së afarizmit në volum, në tremujorin e katërt 2015, paraqitet me rritje prej 3,7 % krahasuar me tremujorin e tretë 2015. Në këtë rritje ndikuan kryesisht aktivitetet që kryhen në sektorët “Ndërtim” me 28,9 % dhe “Energji elektrike, gaz, avull” me 13 %.

Fig.1 Indeksi i shifrës së afarizmit në volum



Për publikim 01/04/2016

Fig.2 Indeksi i shifrës së afarizmit në volum në Industri, Ndërtim dhe Shërbime



Tab. 1 Ndryshimi vjetor i Indeksit të shifrës së afarizmit në volum, sipas aktivitetit ekonomik

(%)

| Kodi      | Përshkrimi                                | Peshat       | IV - 14 | I - 15 | II - 15 | III - 15 | IV - 15 |
|-----------|---|--------------|---------|--------|---------|----------|---------|
| NVE Rev.2 |   |              | IV - 13 | I - 14 | II - 14 | III - 14 | IV - 14 |
|           | <b>Aktivitetet ekonomike gjithsej</b>     | <b>100,0</b> | 2,6     | 2,1    | 4,1     | 0,5      | 2,1     |
| B+C       | Industri                                  | 19,3         | -4,5    | -9,4   | -1,5    | -4,7     | -4,4    |
| B         | Industri nxjerrëse                        | 6,2          | -16,2   | -29,2  | -30,9   | -32,5    | -37,2   |
| C         | Industri përpunuese                       | 13,1         | 0,0     | 0,2    | 13,2    | 8,6      | 10,4    |
| D         | Energji elektrike, gaz, avull             | 6,3          | 32,6    | 21,0   | 3,2     | 6,2      | -4,5    |
| E         | Grumbullimi, trajtimi dhe furnizim me ujë | 0,9          | 11,6    | 27,9   | 22,8    | -0,6     | 6,2     |
| F         | Ndërtim                                   | 12,1         | 19,3    | 7,3    | 11,8    | 10,7     | 14,5    |
| G - N     | Shërbime                                  | 61,5         | -1,4    | 2,3    | 4,4     | -0,4     | 1,8     |
| G         | Tregti                                    | 52,8         | 0,3     | 6,0    | 7,8     | 1,6      | 3,2     |
| H (49-53) | Transport dhe magazinim*                  | 2,5          | -15,0   | -32,1  | -34,0   | -36,4    | -39,9   |
| I (551)   | Hotele                                    | 0,4          | 19,8    | -3,2   | 14,0    | 23,9     | 11,3    |
| J (58-62) | Informacion dhe komunikacion              | 4,6          | -23,1   | -20,2  | -21,0   | -13,9    | 3,0     |
| M (71)    | Aktivite arkitekture dhe inxhinierike     | 0,8          | 56,2    | 2,1    | 24,9    | 30,6     | 9,3     |
| N (79)    | Agjenci udhëtimi                          | 0,5          | 17,1    | 32,1   | 11,0    | 20,5     | 21,8    |

\* Struktura e peshave për aktivitetet e mbuluara në Transport (Hekurudhor, detaj dhe ajror) edhe pse ka ndryshime si pasojë e mungesës së transportit ajror, nuk ka ndryshuar pasi peshat rishikohen për arsye metodologjike në periudhë t-2. Ndryshimet e indekseve të transportit ajror do të reflektohen në tremujorin e parë 2016. (për më shumë informacion shih Shënime metodologjike, fq 18)

**Tab. 2 Ndryshimi tremujor i Indeksit të shifrës së afarizmit në volum, sipas aktivitetit ekonomik**

(%)

| Kodi<br>NVE Rev.2 | Përshkrimi                                   | IV -14<br>III - 14 | I -15<br>IV- 14 | II -15<br>I - 15 | III -15<br>II - 15 | IV -15<br>III - 15 |
|-------------------|--|--------------------|-----------------|------------------|--------------------|--------------------|
|                   | <b>Aktivitetet ekonomike gjithsej</b>        | 2,1                | -17,9           | 13,8             | 5,4                | 3,7                |
| B+C               | Industri                                     | -6,6               | -17,3           | 23,0             | 0,2                | -6,3               |
| B                 | <i>Industri nxjerrëse</i>                    | -13,6              | -28,7           | 14,6             | -4,4               | -19,6              |
| C                 | <i>Industri përpunuese</i>                   | -3,9               | -11,8           | 26,0             | 1,7                | -2,3               |
| D                 | Energji elektrike, gaz, avull                | 25,8               | 5,0             | -14,4            | -6,1               | 13,0               |
| E                 | Grumbullimi, trajtimi dhe furnizimi me ujë   | 3,2                | 17,5            | 5,1              | -22,0              | 10,3               |
| F                 | Ndërtim                                      | 24,6               | -31,7           | 25,4             | 3,7                | 28,9               |
| G-N               | Shërbime                                     | -1,6               | -17,9           | 13,0             | 8,9                | 0,6                |
| G                 | <i>Tregti</i>                                | -1,2               | -15,8           | 13,6             | 7,5                | 0,4                |
| H (49-53)         | <i>Transport dhe magazinim</i>               | -8,3               | -49,2           | 16,3             | 17,4               | -13,3              |
| I (551)           | <i>Hotele</i>                                | -10,9              | -32,6           | 63,9             | 25,9               | -20,0              |
| J (58-62)         | <i>Informacion dhe komunikacion</i>          | -7,7               | -23,9           | -2,0             | 25,0               | 10,4               |
| M (71)            | <i>Aktivite arkitekture dhe inxhinierike</i> | 27,0               | -24,7           | 28,0             | 6,8                | 6,3                |
| N (79)            | <i>Agjenci udhëtimi</i>                      | -1,4               | -4,0            | 0,6              | 26,6               | -0,3               |

# Industri, Energji dhe Ujë

Në tremujorin e katërt 2015, **ndryshimi vjetor** i indeksit të shifrës së afarizmit në volum në aktivitetin “*Industri*” (përfshirë *Industri nxjerrëse dhe përpunuese*) paraqitet me rënie 4,4 % krahasuar me tremujorin e katërt 2014. Ndikimin kryesor e dha aktiviteti “*Industri nxjerrëse*” me një rënie prej 37,2 %.

Referuar të njëjtës periudhë krahasimore, aktiviteti “*Industri përpunuese*” paraqitet me rritje 10,4 %, ndërsa aktiviteti “*Energji elektrike, gaz, avull*” paraqitet me rënie 4,5 %.

**Ndryshimi tremujor** i indeksit të shifrës së afarizmit në volum, në aktivitetin “*Industri*”, paraqitet me rënie 6,3 % krahasuar me tremujorin e tretë 2015. Në këtë rënie ka ndikuar kryesisht aktiviteti “*Industri nxjerrëse*” me 19,6 %.

Ndërsa aktiviteti “*Energji elektrike, gaz, avull*” paraqitet me rritje 13 % dhe aktiviteti “*Grumbullimi, trajtimi dhe furnizimi me ujë*” paraqiten me rritje 10,3 %.

Krahasuar me tremujorin e katërt 2014, **ndryshimi vjetor** i volumit të prodhimit industrial në “*Industri*” shënoi një rënie prej 6,6 %. Ndikimin kryesor e dha aktiviteti “*Industri nxjerrëse*” me një rënie prej 27,5 %.

Ndërsa, aktiviteti “*Industri përpunuese*” shënoi rritje 13,4 % referuar të njëjtës periudhë krahasimore.

Gjatë tremujorit të katërt 2015, **ndryshimi tremujor** i volumit të prodhimit industrial shënoi një rënie me 12,6 % krahasuar me tremujorin paraardhës, ku ndikimin më të madh e dha grupi “*Industri nxjerrëse*” me 19 %.

Referuar të njëjtës periudhë krahasimore, volumi i prodhimit në aktivitetin “*Energji elektrike, gaz, avull*” shënoi rritje 79,9 % dhe aktiviteti “*Grumbullimi, trajtimi dhe furnizimi me ujë*” shënoi rritje me 2,9 %.

**Ndryshimi vjetor** i numrit të të punësuarve me pagesë në ndërmarrjet që operojnë në aktivitetin “*Industri*” (*Industri nxjerrëse dhe përpunuese*), gjatë tremujorit të katërt 2015 paraqet rritje 11,6 % krahasuar me tremujorin e katërt 2014.

Ky tregues paraqitet me rritje edhe në aktivitetet “*Energji elektrike, gaz, avull*” me 14,2 % dhe “*Grumbullimi, trajtimi dhe furnizimi me ujë*” me 21 %.

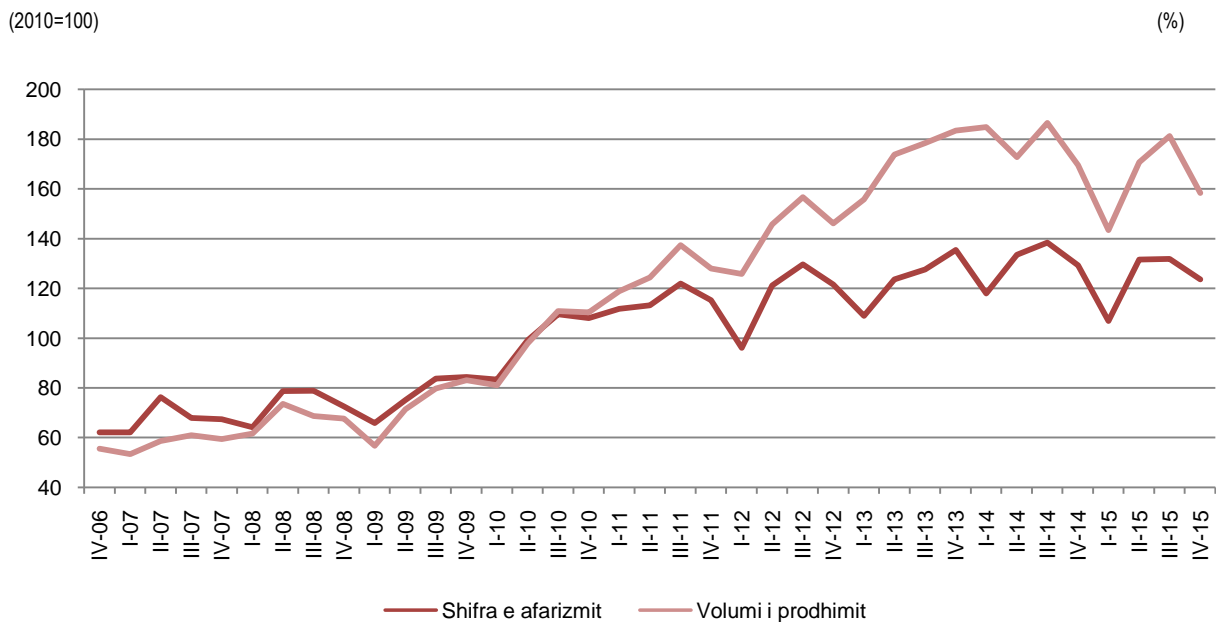
**Ndryshimi tremujor** i numrit të të punësuarve me pagesë në ndërmarrjet e aktivitetit “*Industri*” paraqet rritje prej 3,9 %.

Gjatë tremujorit të katërt 2015, **ndryshimi vjetor** i nivelit të fondit të pagave shënoi një rritje prej 4,2 % në “Industri”, ndryshim i cili vjen kryesisht nga rritja e këtij treguesi në aktivitetin “Industri përpunuese” me 16,1 %.

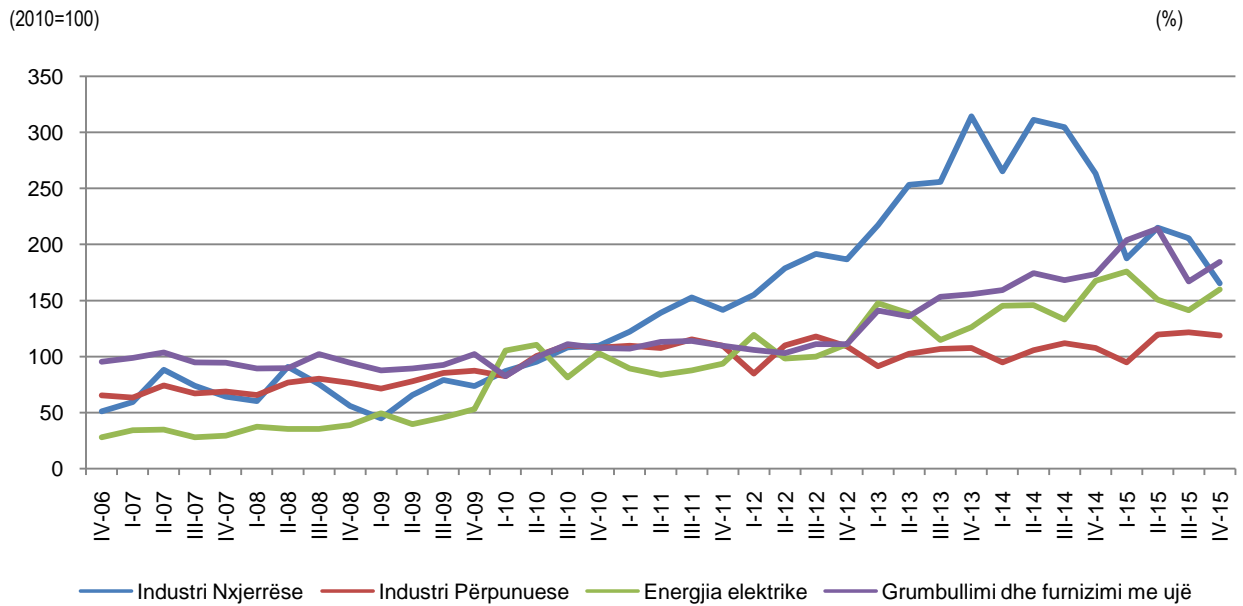
Aktiviteti “Energji elektrike, gaz, avull” shënoi një rënie me 1,2 %, ndërsa aktiviteti “Grumbullimi, trajtimi dhe furnizimi me ujë”, rritje me 12,5 %.

**Ndryshimi tremujor** i fondit të pagave shënoi rritje me 2,4 % në aktivitetin “Industri”, rritje e cila vjen kryesisht nga ndikimi i aktivitetit “Industri përpunuese” me 6,5 %. Gjithashtu, ky tregues shënoi rritje në aktivitetin “Grumbullimi, trajtimi dhe furnizimi me ujë”, me 1,6 %.

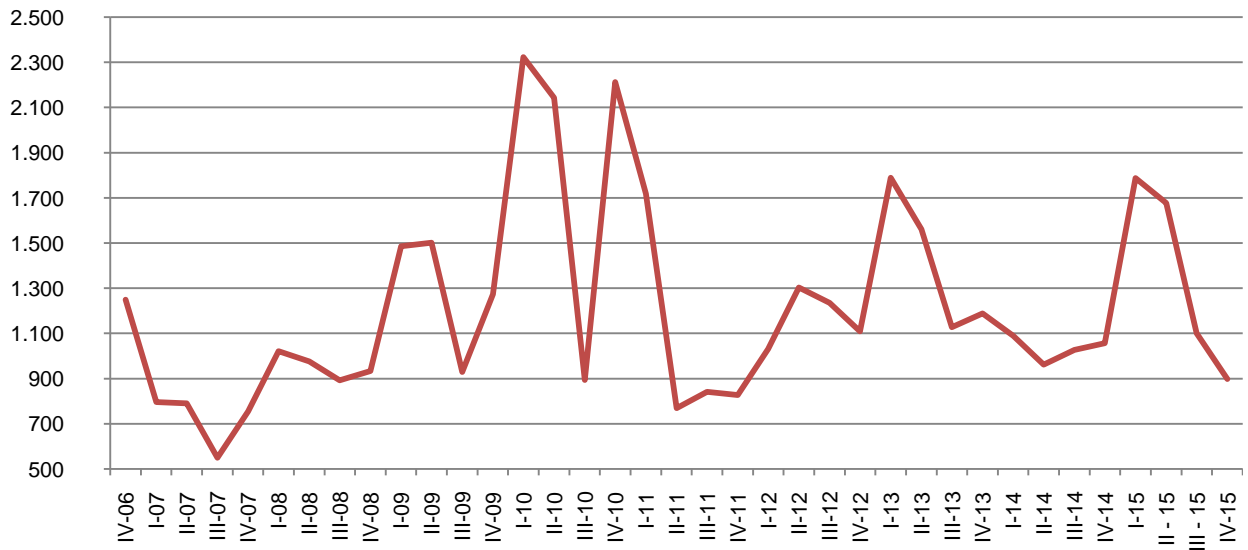
**Fig. 3** Indeksi i shifrës së afarizmit në volum dhe prodhimit industrial në volum në Industri nxjerrëse dhe përpunuese



**Fig. 4 Indeksi i shifrës së afarizmit në volum në Industri nxjerrëse, Industri përpunuese, Energji Elektrike dhe Grumbullimi dhe furnizimi me ujë**



**Fig. 5 Sasia e prodhimit të Energjisë elektrike në (000/kw-orë)**



**Tab. 3 Ndryshimi vjetor i Indeksit të shifrës së afarizmit në volum në Industri, Energji dhe Ujë**

(%)

| Seksioni | NVE   | Aktiviteti ekonomik                        | IV - 14 | I - 15 | II - 15 | III - 15 | IV - 15 |
|----------|-------|--|---------|--------|---------|----------|---------|
|          | Rev.2 |  | IV - 13 | I - 14 | II - 14 | III - 14 | IV - 14 |
| B-C      | 05-33 | Industri                                   | -4,5    | -9,4   | -1,5    | -4,7     | -4,4    |
| B        | 05-09 | <i>Industri nxjerrëse</i>                  | -16,2   | -29,2  | -30,9   | -32,5    | -37,2   |
| C        | 10-33 | <i>Industri përpunuese</i>                 | 0,0     | 0,2    | 13,2    | 8,6      | 10,4    |
| D        | 35    | Energji elektrike, gaz, avull              | 32,6    | 21,0   | 3,2     | 6,2      | -4,5    |
| E        | 36-39 | Grumbullimi, trajtimi dhe furnizimi me ujë | 11,6    | 27,9   | 22,8    | -0,6     | 6,2     |

**Tab. 4 Ndryshimi tremujor i Indeksit të shifrës së afarizmit në volum në Industri, Energji dhe Ujë**

(%)

| Seksioni | NVE   | Aktiviteti ekonomik                        | IV - 14  | I - 15  | II - 15 | III - 15 | IV - 15  |
|----------|-------|--|----------|---------|---------|----------|----------|
|          | Rev.2 |  | III - 14 | IV - 14 | I - 15  | II - 15  | III - 15 |
| B-C      | 05-33 | Industri                                   | -6,6     | -17,3   | 23,0    | 0,2      | -6,3     |
| B        | 05-09 | <i>Industri nxjerrëse</i>                  | -13,6    | -28,7   | 14,6    | -4,4     | -19,6    |
| C        | 10-33 | <i>Industri përpunuese</i>                 | -3,9     | -11,8   | 26,0    | 1,7      | -2,3     |
| D        | 35    | Energji elektrike, gaz, avull              | 25,8     | 5,0     | -14,4   | -6,1     | 13,0     |
| E        | 36-39 | Grumbullimi, trajtimi dhe furnizimi me ujë | 3,2      | 17,5    | 5,1     | -22,0    | 10,3     |

**Tab. 5 Ndryshimi vjetor i Indeksit të volumit të prodhimit industrial në Industri, Energji dhe Ujë**

(%)

| Seksioni | NVE   | Aktiviteti ekonomik                        | IV - 14 | I - 15 | II - 15 | III - 15 | IV - 15 |
|----------|-------|--|---------|--------|---------|----------|---------|
|          | Rev.2 |  | IV - 13 | I - 14 | II - 14 | III - 14 | IV - 14 |
| B-C      | 05-33 | Industri                                   | -7,6    | -22,4  | -1,2    | -2,9     | -6,6    |
| B        | 05-09 | <i>Industri nxjerrëse</i>                  | -21,9   | -26,3  | -18,9   | -27,1    | -27,5   |
| C        | 10-33 | <i>Industri përpunuese</i>                 | 9,5     | -18,5  | 16,8    | 23,0     | 13,4    |
| D        | 35    | Energji elektrike, gaz, avull              | 19,0    | 50,1   | 19,1    | -27,9    | -12,7   |
| E        | 36-39 | Grumbullimi, trajtimi dhe furnizimi me ujë | 13,3    | 56,8   | 20,2    | -3,3     | -2,3    |

**Tab. 6 Ndryshimi tremujor i Indeksit të volumnit të prodhimit industrial në Industri, Energji dhe Ujë**

(%)

| Seksioni | NVE   | Aktiviteti ekonomik                        | IV -14   | I - 15  | II - 15 | III - 15 | IV - 15  |
|----------|-------|--|----------|---------|---------|----------|----------|
|          | Rev.2 |  | III - 14 | IV - 14 | I - 15  | II - 15  | III - 15 |
| B-C      | 05-33 | Industri                                   | -9,1     | -15,4   | 19,0    | 6,1      | -12,6    |
| B        | 05-09 | <i>Industri nxjerrëse</i>                  | -18,6    | -15,8   | 5,0     | 1,2      | -19,0    |
| C        | 10-33 | <i>Industri përpunuese</i>                 | -0,6     | -14,2   | 31,5    | 9,7      | -8,4     |
| D        | 35    | Energji elektrike, gaz, avull              | 48,6     | 44,6    | -1,1    | -66,1    | 79,9     |
| E        | 36-39 | Grumbullimi, trajtimi dhe furnizimi me ujë | 1,8      | 20,1    | -1,0    | -20,2    | 2,9      |

**Tab. 7 Ndryshimi vjetor i Indeksit të numrit të të punësuarve me pagesë në Industri, Energji dhe Ujë**

(%)

| Seksioni | NVE   | Aktiviteti ekonomik                        | IV - 14 | I - 15 | II - 15 | III - 15 | IV - 15 |
|----------|-------|--|---------|--------|---------|----------|---------|
|          | Rev.2 |  | IV - 13 | I - 14 | II - 14 | III - 14 | IV - 14 |
| B-C      | 05-33 | Industri                                   | 16,3    | 6,3    | 3,2     | 6,6      | 11,6    |
| B        | 05-09 | <i>Industri nxjerrëse</i>                  | 12,5    | 5,3    | 3,3     | -2,3     | -2,3    |
| C        | 10-33 | <i>Industri përpunuese</i>                 | 16,8    | 6,5    | 3,4     | 8,1      | 14,1    |
| D        | 35    | Energjia elektrike, gaz, avull             | 9,3     | 7,5    | 12,2    | 14,6     | 14,2    |
| E        | 36-39 | Grumbullimi, trajtimi dhe furnizimi me ujë | -2,2    | 17,2   | 15,2    | 15,3     | 21,0    |

**Tab. 8 Ndryshimi tremujor i Indeksit të numrit të të punësuarve me pagesë në Industri, Energji dhe Ujë**

(%)

| Seksioni | NVE   | Aktiviteti ekonomik                        | IV -14   | I - 15  | II - 15 | III - 15 | IV - 15  |
|----------|-------|--|----------|---------|---------|----------|----------|
|          | Rev.2 |  | III - 14 | IV - 14 | I - 15  | II - 15  | III - 15 |
| B-C      | 05-33 | Industri                                   | -0,8     | 3,7     | 0,0     | 3,7      | 3,9      |
| B        | 05-09 | <i>Industri nxjerrëse</i>                  | -0,3     | -3,8    | -1,5    | 3,5      | -0,3     |
| C        | 10-33 | <i>Industri përpunuese</i>                 | -0,9     | 4,9     | 0,2     | 3,7      | 4,6      |
| D        | 35    | Energjia elektrike, gaz, avull             | 1,8      | 6,1     | 5,1     | 1,0      | 1,4      |
| E        | 36-39 | Grumbullimi, trajtimi dhe furnizimi me ujë | -2,7     | 19,1    | 0,3     | -0,7     | 2,1      |



**Tab. 9 Ndryshimi vjetor i Indeksit të fondit të pagave në Industri, Energji dhe Ujë**

(%)

| Seksioni | NVE   |  | IV - 14 | I - 15 | II - 15 | III - 15 | IV - 15 |
|----------|-------|--|---------|--------|---------|----------|---------|
|          | Rev.2 | Aktiviteti ekonomik                        |         |        |         |          |         |
| B-C      | 05-33 | Industri                                   | 13,0    | 8,4    | 4,2     | 4,3      | 4,2     |
| B        | 05-09 | <i>Industri nxjerrëse</i>                  | 9,3     | 3,6    | -1,9    | -9,4     | -19,2   |
| C        | 10-33 | <i>Industri përpunuese</i>                 | 15,8    | 10,7   | 7,0     | 11,1     | 16,1    |
| D        | 35    | Energjia elektrike, gaz, avull             | 14,9    | 12,3   | 1,3     | 1,3      | -1,2    |
| E        | 36-39 | Grumbullimi, trajtimi dhe furnizimi me ujë | -7,3    | 6,4    | 0,4     | 9,1      | 12,5    |

**Tab. 10 Ndryshimi tremujor i Indeksit të fondit të pagave në Industri, Energji dhe Ujë**

(%)

| Seksioni | NVE   |  | IV - 14 | I - 15 | II - 15 | III - 15 | IV - 15 |
|----------|-------|--|---------|--------|---------|----------|---------|
|          | Rev.2 | Aktiviteti ekonomik                        |         |        |         |          |         |
| B-C      | 05-33 | Industri                                   | 2,5     | 1,8    | -2,1    | 2,1      | 2,4     |
| B        | 05-09 | <i>Industri nxjerrëse</i>                  | 3,5     | -4,3   | -7,9    | -0,7     | -7,8    |
| C        | 10-33 | <i>Industri përpunuese</i>                 | 2,0     | 5,0    | 0,5     | 3,3      | 6,5     |
| D        | 35    | Energjia elektrike, gaz, avull             | 3,1     | 5,7    | -4,3    | -2,9     | 0,6     |
| E        | 36-39 | Grumbullimi, trajtimi dhe furnizimi me ujë | -1,5    | 4,7    | 4,0     | 1,8      | 1,6     |

# Ndërtimi

Në aktivitetin “Ndërtim”, **ndryshimi vjetor** i indeksit të shifrës së afarizmit në volum, në tremujorin e katërt 2015 paraqet rritje prej 14,5 % krahasuar me tremujorin e katërt 2014. Volumi i ndërtimit paraqet rritje prej 22,2 % krahasuar me të njëjtën periudhë.

Ndryshimi vjetor i indeksit të numrit të të punësuarve me pagesë në aktivitetin “Ndërtim” në tremujorin e katërt 2015 paraqet rritje prej 12,5 % krahasuar me tremujorin e katërt 2014, shoqëruar me rritje të fondit të pagave, prej 10,1 % gjatë së njëjtës periudhë.

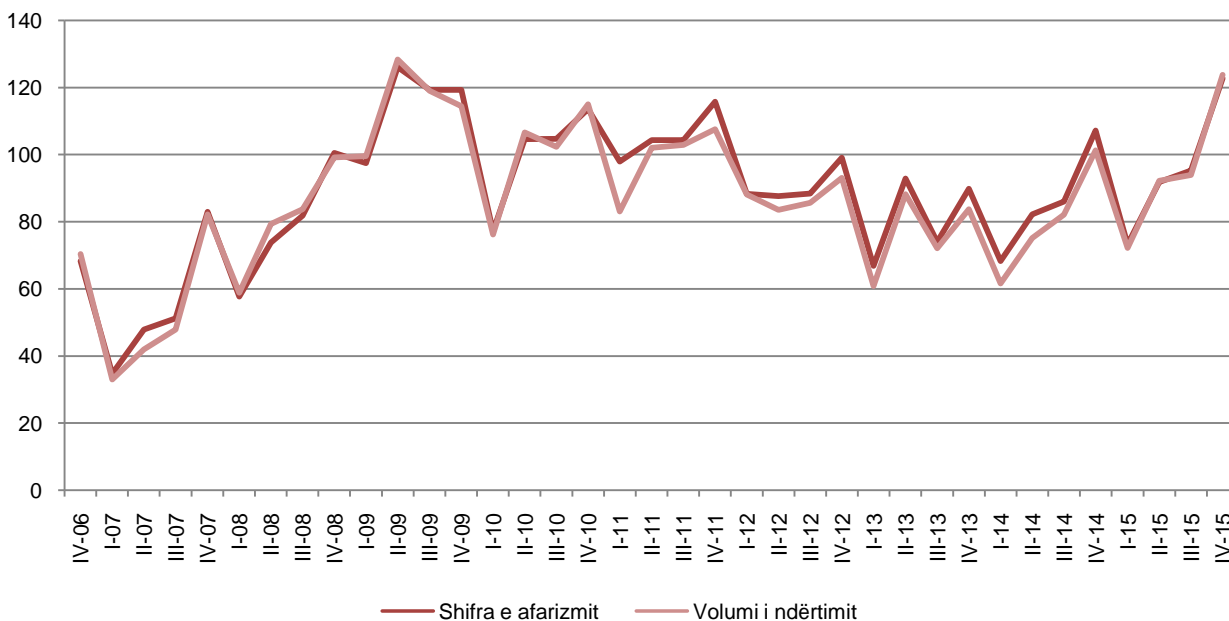
Në tremujorin e katërt 2015, **ndryshimi tremujor** i indeksit të shifrës së afarizmit në volum, paraqet rritje prej 28,9 % krahasuar me tremujorin e tretë 2015, ndërkaq volumi i ndërtimit është rritur me 31,7 % gjatë së njëjtës periudhë.

Indeksi i numrit të të punësuarve me pagesë në aktivitetin “Ndërtim” në tremujorin e katërt 2015 krahasuar me tremujorin e tretë 2015, shënoi rritje prej 6,9 %, ndërkaq fondi i pagave shënoi rritje prej 2,4 %.

**Fig. 6** Indekset e shifrës së afarizmit në volum dhe volumit të ndërtimit

(2010=100)

(%)



Tab. 11 Ndryshimi vjetor i Indekseve të treguesve në Ndërtim

(%)

| NVE Rev.2 | Treguesit             | IV - 14 | I - 15 | II - 15 | III - 15 | IV - 15 |
|-----------|-----------------------|---------|--------|---------|----------|---------|
|           |                       | IV - 13 | I - 14 | II - 14 | III - 14 | IV - 14 |
| 41-43     | Shifra e afarizmit    | 19,3    | 7,3    | 11,8    | 10,7     | 14,5    |
|           | Volumi i ndërtimit    | 21,1    | 17,1   | 22,7    | 14,5     | 22,2    |
|           | Të punësuar me pagesë | 24,7    | 10,2   | 14,1    | 8,9      | 12,5    |
|           | Fondi i pagave        | 16,3    | 12,4   | 20,0    | 15,3     | 10,1    |

Tab. 12 Ndryshimi tremujor i Indekseve të treguesve në Ndërtim

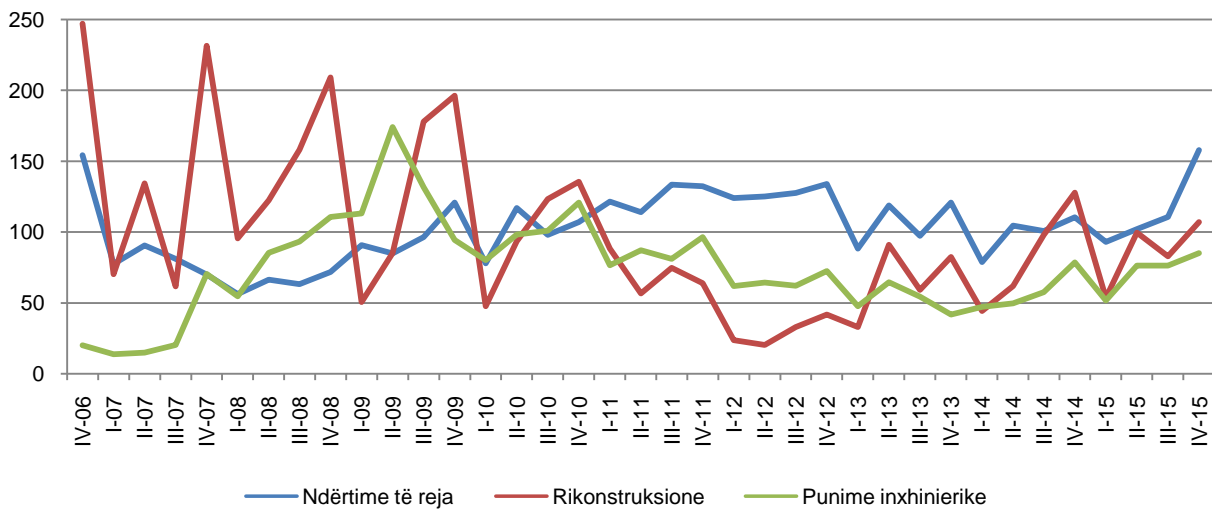
(%)

| NVE Rev.2 | Treguesit             | IV - 14  | I - 15  | II - 15 | III - 15 | IV - 15  |
|-----------|-----------------------|----------|---------|---------|----------|----------|
|           |                       | III - 14 | IV - 14 | I - 15  | II - 15  | III - 15 |
| 41-43     | Shifra e afarizmit    | 24,6     | -31,7   | 25,4    | 3,7      | 28,9     |
|           | Volumi i ndërtimit    | 23,5     | -28,8   | 27,8    | 1,9      | 31,7     |
|           | Të punësuar me pagesë | 3,6      | 1,1     | 3,9     | 0,1      | 6,9      |
|           | Fondi i pagave        | 7,2      | 0,4     | 7,8     | -0,6     | 2,4      |

Fig. 7 Indeksi i volumit të ndërtimit në Ndërtime të reja, Rikonstruksione dhe Punime inxhinierike

(2010=100)

(%)



# Shërbime

Në tremujorin e katërt 2015, **ndryshimi vjetor** i indeksit të shifrës së afarizmit në volum në ndërmarrjet që operojnë në “Shërbime” shënoi rritje me 1,8 % krahasuar me tremujorin e katërt 2014, ndikuar kryesisht nga aktiviteti “Tregti me pakicë dhe shumicë dhe riparimi i automjeteve e motoçikletave” me 26,1 %.

**Ndryshimi tremujor** i indeksit të shifrës së afarizmit në volum në aktivitetin “Shërbime” në tremujorin e katërt 2015 krahasuar me tremujorin e tretë 2015, është rritur 0,6 %. Në këtë rritje kanë ndikuar kryesisht aktiviteti “Tregti me pakicë dhe shumicë dhe riparimi i automjeteve e motoçikletave” me 20,2 %.

Në aktivitetet “Shërbime”, në tremujorin e katërt 2015, ka një rritje të numrit të të punësuarve me pagesë me 16,2 % krahasuar me të njëjtën periudhë të një viti më parë. Kontributin më të madh në këtë rritje e kanë dhënë kryesisht aktiviteti “Tregti me shumicë” me 19,1 % dhe aktiviteti “Informacion dhe komunikacion” me 17,2 %.

**Ndryshimi tremujor** në ndërmarrjet që operojnë në “Shërbime”, në tremujorin e katërt 2015, paraqet rritje të numrit të të punësuarve me pagesë me 1,8 %, krahasuar me tremujorin e tretë 2015. Në këtë rritje kanë ndikuar kryesisht aktivitetet “Tregti me pakicë dhe shumicë dhe riparimi i automjeteve e motoçikletave” me 2,2 % dhe aktiviteti “Informacioni dhe komunikacion” me 2,7 %.

Në aktivitetin “Shërbime”, **ndryshimi vjetor**, në tremujorin e katërt 2015, paraqet një rritje të fondit të pagave me 10,8 % krahasuar me të njëjtën periudhë të një viti më parë. Kontribut kryesor në rritjen e këtij treguesi ka dhënë kryesisht aktiviteti “Tregti me shumicë” me 18 %.

**Ndryshimi tremujor** i fondit të pagave paraqitet me rritje 2,6 % në tremujorin e katërt 2015 krahasuar me tremujorin e tretë 2015, në aktivitetin “Shërbime”. Në këtë rritje kanë ndikuar kryesisht aktivitetet “Tregti me pakicë dhe shumicë dhe riparimi i automjeteve e motoçikletave” me 3,9 % dhe “Informacioni dhe komunikacion” me 3,7 %.

## **Tregtia me shumicë dhe Tregtia me pakicë e shumicë dhe riparimi i automjeteve dhe motoçikletave**

**Ndryshimi vjetor** i indeksit të shifrës së afarizmit në volum në tremujorin e katërt 2015 krahasuar me tremujorin e katërt 2014, në aktivitetet “Tregti me shumicë” paraqet rritje me 0,9 %, ndërsa aktiviteti “Tregti me pakicë dhe shumicë dhe riparimi i automjeteve e motoçikletave” paraqet rritje me 26,1 %.

**Ndryshimi tremujor** i indeksit të shifrës së afarizmit në volum, në aktivitetet “Tregti me pakicë dhe shumicë dhe riparimi i automjeteve dhe motoçikletave” paraqet një rritje me 20,2 ndërsa në aktivitetin “Tregti me shumicë” paraqet një rënie me 0,7 %. në tremujorin e katërt 2015 në krahasim me tremujorin tretë 2015.

Në tremujorin e katërt 2015, në ndërmarrjet që operojnë në aktivitetin “*Tregti me shumicë*”, **ndryshimi vjetor** i indeksit të numrit të të punësuarve me pagesë paraqet rritje 19,1 % krahasuar me tremujorin e katërt 2014.

Gjithashtu, me 0,6 % rritje paraqitet dhe **ndryshimi tremujor** i këtij treguesi në aktivitetin “*Tregti me shumicë*” krahasuar me tremujorin e tretë 2015.

Në aktivitetin “*Tregti me shumicë*”, **ndryshimi vjetor**, në tremujorin e katërt 2015 paraqet një rritje të fondit të pagave me 18 % krahasuar me të njëjtën periudhë të një viti më parë, ndërkaq në aktivitetin “*Tregti me pakicë dhe shumicë e automjeteve dhe riparimi i automjeteve*” rritje me 15 %.

**Në ndryshim tremujor**, ky tregues paraqet rritje 3,3 % në aktivitetin “*Tregti me shumicë*”, ndërkaq në aktivitetin “*Tregti me pakicë dhe shumicë e automjeteve dhe riparimi i automjeteve*” ka patur rritje me 3,9 % krahasuar me tremujorin e tretë 2015.

#### **Transport dhe Magazinin (përfshirë dhe aktiviteti “Postë”)**

Në aktivitetin “*Transport dhe magazinim*”, shifra e afarizmit në volum ka shënuar rënie me 39,9 %, në tremujorin e katërt 2015 krahasuar me tremujorin e katërt 2014.

**Ndryshimi tremujor** i indeksit të shifrës së afarizmit në volum, në aktivitetet “*Transport dhe magazinim*” ka shënuar rënie 13,3 %.

**Ndryshimi vjetor** i indeksit të numrit të të punësuarve me pagesë në aktivitetin “*Transport dhe magazinim*” paraqet rënie me 0,6 % krahasuar me tremujorin e katërt 2014.

Ndërsa, indeksi i numrit të të punësuarve me pagesë në aktivitetin “*Transport dhe magazinim*”, në **ndryshim tremujor**, shënoi rritje me 0,6 % krahasuar me tremujorin e tretë 2015.

Referuar të njëjtit aktivitet, **ndryshimi vjetor** i indeksit të fondit të pagave paraqet rënie me 13,3 %.

Krahasuar me tremujorin e tretë 2015, indeksi i fondit të pagave paraqitet me rritje 1,6 % në këtë tremujor në aktivitetin “*Transport dhe magazinim*” .

#### **Hotele**

Në aktivitetin “*Hotele*”, **ndryshimi vjetor** i shifrës së afarizmit në volum, paraqet rritje me 11,3 % në tremujorin e katërt 2015 krahasuar me tremujorin e katërt 2014.

Në tremujorin e katërt 2015, në aktivitetin “*Hotele*”, krahasuar me tremujorin e tretë 2015, indeksi i shifrës së afarizmit në volum paraqet rënie 20 %.

**Ndryshimi vjetor** i indeksit të numrit të të punësuarve me pagesë në tremujorin e katërt 2015 paraqet rritje 11,5 %, ndërsa në **ndryshim tremujor**, krahasuar me tremujorin e tretë 2015, ky tregues paraqet rënie 10 %.

**Ndryshimi vjetor** i fondit të pagave në ndërmarrjet e aktivitetit “*Hotele*” paraqet rritje 6,9 % krahasuar me tremujorin e katërt 2015, ndërsa në **ndryshim tremujor**, krahasuar me tremujorin e tretë 2015, ky tregues paraqet rënie 10,8 %.

### **Informacioni dhe Komunikacioni**

Në aktivitetin “*Informacioni dhe Komunikacioni*”, indeksi i shifrës së afarizmit në volum ka një rritje prej 3 % në tremujorin e katërt 2015 krahasuar me tremujorin e katërt 2014.

**Ndryshimi tremujor** i indeksit të shifrës së afarizmit në volum në aktivitetet “*Informacioni dhe Komunikacioni*” paraqet rritje 10,4 % krahasuar me tremujorin e tretë 2015.

Indeksi i numrit të të punësuarve me pagesë, në aktivitetin “*Informacioni dhe Komunikacioni*”, në **ndryshim vjetor**, paraqitet me rritje 17,2 % në tremujorin e katërt 2015 krahasuar me tremujorin e katërt 2014.

**Ndryshimi tremujor** i indeksit të numrit të të punësuarve me pagesë referuar të njëjtit aktivitet paraqet rritje 2,7 %.

Fondi i pagave në aktivitetin “*Informacioni dhe komunikacioni*” paraqitet me rënie 0,1 % në tremujorin katërt 2015 krahasuar me tremujorin e katërt 2014, ndërsa **ndryshimi tremujor** i indeksit të fondit të pagave paraqet rritje 3,7 % në krahasim me tremujorin e tretë 2015.

### **Aktivite të Arkitekturës dhe Inxhinierike**

Indeksi i shifrës së afarizmit në volum në “*Aktivite të Arkitekturës dhe Inxhinierike*” rritet 9,3 % në tremujorin e katërt 2015 krahasuar me tremujorin e katërt 2014.

**Ndryshimi tremujor** i indeksit të shifrës së afarizmit në volum paraqet rritje me 6,3 % krahasuar me tremujorin paraardhës.

**Ndryshimi vjetor** i indeksit të numrit të të punësuarve me pagesë në aktivitetin “*Aktivite arkitekture dhe inxhinierike*” paraqet rritje 14,2 %, krahasuar me tremujorin e katërt 2014, ndërsa në **ndryshim tremujor**, referuar të njëjtit aktivitet, indeksi i numrit të të punësuarve me pagesë paraqitet me rritje 11,6 %.

**Ndryshimi vjetor** i indeksit të fondit të pagave në aktivitetin “*Aktivite arkitekture dhe inxhinierike*” paraqet rritje 19,3 % krahasuar me tremujorin e katërt 2014.

Me rritje 1,4 % paraqitet indeksi i fondit të pagave në këtë tremujor, referuar të njëjtit aktivitet, krahasuar me tremujorin e tretë 2015.

**Agjenci udhëtimi**

Në aktivitetin “*Agjenci udhëtimi*”, shifra e afarizmit në volum rritet 21,8 % në tremujorin e katërt 2015 krahasuar me tremujorin e katërt 2014.

**Ndryshimi tremujor** i indeksit të shifrës së afarizmit në volum paraqet rënie 0,3 % krahasuar me tremujorin paraardhës.

**Ndryshimi vjetor** i indeksit të numrit të të punësuarve me pagesë në aktivitetin “*Agjenci udhëtimi*” paraqet rritje 22 % krahasuar me tremujorin e katërt 2014, ndërsa **në ndryshim tremujor**, indeksi i numrit të të punësuarve me pagesë në këtë aktivitet paraqitet me rënie 3,4 % krahasuar me tremujorin e tretë 2015.

Indeksi i fondit të pagave, **në ndryshim vjetor**, në aktivitetin “*Agjenci udhëtimi*” paraqitet me rritje 17,3 % krahasuar me tremujorin e katërt 2014, ndërsa **në ndryshim tremujor**, ky tregues paraqitet me rënie 0,4 % krahasuar me tremujorin e tretë 2015.

**Tab. 13 Ndryshimi vjetor i Indeksit të shifrës së afarizmit në volum në Shërbime**

(%)

| Kodi          | Aktiviteti ekonomik   | IV - 14 | I - 15 | II - 15 | III - 15 | IV - 15 |
|---------------|---|---------|--------|---------|----------|---------|
| NVE Rev.2     |   | IV - 13 | I - 14 | II - 14 | III - 14 | IV - 14 |
| G-N           | Shërbime  | -1,4    | 2,3    | 4,4     | -0,4     | 1,8     |
| G(45)         | <i>Tregti me pakicë dhe shumicë, dhe riparimi i automjeteve dhe motoçikletave</i> | 10,5    | 9,2    | 6,7     | 4,3      | 26,1    |
| G(46)         | <i>Tregtia me shumicë</i>   | -0,8    | 6,6    | 9,3     | -0,6     | 0,9     |
| H(49-53)      | <i>Transport dhe magazinim</i>  | -15,0   | -32,1  | -34,0   | -36,4    | -39,9   |
| I(5500)       | <i>Hotele</i>   | 19,8    | -3,2   | 14,0    | 23,9     | 11,3    |
| J(58, 61, 62) | <i>Informacioni dhe komunikacioni</i>   | -23,1   | -20,2  | -21,0   | -13,9    | 3,0     |
| M(71)         | <i>Aktivite arkitekture dhe inxhinierike</i>                                      | 56,2    | 2,1    | 24,9    | 30,6     | 9,3     |
| N(79)         | <i>Agjenci udhëtimi</i>   | 17,1    | 32,1   | 11,0    | 20,5     | 21,8    |

**Tab. 14 Ndryshimi tremujor i Indeksit të shifrës së afarizmit në volum në Shërbime**

(%)

| Kodi<br>NVE Rev.2 | Aktiviteti ekonomik  | IV - 14  | I - 15  | II - 15 | III - 15 | IV - 15  |
|-------------------|--|----------|---------|---------|----------|----------|
|                   |  | III - 14 | IV - 14 | I - 15  | II - 15  | III - 15 |
| G-N               | Shërbime   | -1,6     | -17,9   | 13,0    | 8,9      | 0,6      |
| G(45)             | Tregti me pakicë dhe shumicë, dhe riparimi i automjeteve dhe motoçikletave | -0,5     | -4,7    | 3,2     | 6,6      | 20,2     |
| G(46)             | Tregtia me shumicë   | -2,2     | -17,4   | 16,4    | 5,7      | -0,7     |
| H(49-53)          | Transport dhe magazinim  | -8,3     | -49,2   | 16,3    | 17,4     | -13,3    |
| I(5500)           | Hotele   | -10,9    | -32,6   | 63,9    | 25,9     | -20,0    |
| J(58, 61, 62)     | Informacioni dhe komunikacioni   | -7,7     | -23,9   | -2,0    | 25,0     | 10,4     |
| M(71)             | Aktivitete arkitekture dhe inxhinierike                                    | 27,0     | -24,7   | 28,0    | 6,8      | 6,3      |
| N(79)             | Agjenci udhëtimi   | -1,4     | -4,0    | 0,6     | 26,6     | -0,3     |

**Tab. 15 Ndryshimi vjetor i Indeksit të numrit të të punësuarve me pagesë në Shërbime**

(%)

| Kodi<br>NVE Rev.2 | Aktiviteti ekonomik  | IV - 14 | I - 15 | II - 15 | III - 15 | IV - 15 |
|-------------------|--|---------|--------|---------|----------|---------|
|                   |  | IV - 13 | I - 14 | II - 14 | III - 14 | IV - 14 |
| G-N               | Shërbime   | 12,8    | 13,4   | 7,3     | 14,6     | 16,2    |
| G(45)             | Tregti me pakicë dhe shumicë, dhe riparimi i automjeteve dhe motoçikletave | 10,5    | 18,1   | 5,8     | 24,8     | 18,9    |
| G(46)             | Tregtia me shumicë   | 15,1    | 22,8   | 20,3    | 18,5     | 19,1    |
| H(49-53)          | Transport dhe magazinim  | 4,6     | -2,7   | -1,2    | -1,1     | -0,6    |
| I(5500)           | Hotele   | 26,5    | 10,4   | 11,7    | 15,8     | 11,5    |
| J(58, 61, 62)     | Informacioni dhe komunikacioni   | 4,4     | 4,7    | 7,0     | 9,1      | 17,2    |
| M(71)             | Aktivitete arkitekture dhe inxhinierike                                    | 3,8     | 3,7    | -0,2    | 11,8     | 14,2    |
| N(79)             | Agjenci udhëtimi   | 1,2     | 2,2    | 22,2    | 27,5     | 22,0    |

**Tab. 16 Ndryshimi tremujor i Indeksit të numrit të të punësuarve me pagesë në Shërbime**

(%)

| Kodi<br>NVE Rev.2 | Aktiviteti ekonomik  | IV -14   | I -15   | II -15 | III - 15 | IV - 15  |
|-------------------|--|----------|---------|--------|----------|----------|
|                   |  | III - 14 | IV - 14 | I - 15 | II - 15  | III - 15 |
| G-N               | Shërbime   | 0,4      | 10,1    | 0,6    | 3,1      | 1,8      |
| G(45)             | Tregti me pakicë dhe shumicë, dhe riparimi i automjeteve dhe motoçikletave | 7,3      | 13,5    | -1,5   | 4,1      | 2,2      |
| G(46)             | Tregtia me shumicë   | 0,1      | 16,4    | -0,8   | 2,5      | 0,6      |
| H(49-53)          | Transport dhe magazinim  | 0,0      | -4,1    | 1,8    | 1,3      | 0,6      |
| I(5500)           | Hotele   | -6,6     | -1,8    | 8,6    | 16,2     | -10,0    |
| J(58, 61, 62)     | Informacioni dhe komunikacioni   | -4,4     | 6,9     | 5,2    | 1,4      | 2,7      |
| M(71)             | Aktivitete arkitekture dhe inxhinierike                                    | 9,2      | 0,3     | 1,2    | 0,8      | 11,6     |
| N(79)             | Agjenci udhëtimi   | 0,9      | 3,0     | 15,3   | 6,4      | -3,4     |



Tab. 17 Ndryshimi vjetor i Indeksit të fondit të pagave në Shërbime

(%)

| Kodi<br>NVE Rev.2 | Aktiviteti ekonomik  | IV - 14<br>IV - 13 | I - 15<br>I - 14 | II - 15<br>II - 14 | III - 15<br>III - 14 | IV - 15<br>IV - 14 |
|-------------------|--|--------------------|------------------|--------------------|----------------------|--------------------|
| G-N               | Shërbime   | 8,8                | 9,2              | 7,5                | 12,3                 | 10,8               |
| G(45)             | Tregti me pakicë dhe shumicë, dhe riparimi i automjeteve dhe motoçikletave | -1,2               | 8,9              | 2,0                | 16,5                 | 15,0               |
| G(46)             | Tregtia me shumicë   | 16,7               | 20,6             | 14,9               | 13,7                 | 18,0               |
| H(49-53)          | Transport dhe magazinim  | -4,8               | -19,0            | -20,9              | -13,5                | -13,3              |
| I(5500)           | Hotele   | 23,4               | 10,2             | 12,8               | 13,3                 | 6,9                |
| J(58, 61, 62)     | Informacioni dhe komunikacioni   | 12,3               | 5,7              | 16,1               | 12,6                 | -0,1               |
| M(71)             | Aktivitete arkitekture dhe inxhinierike                                    | -9,6               | 13,1             | 18,0               | 19,2                 | 19,3               |
| N(79)             | Agjenci udhëtimi   | -5,7               | 12,0             | 20,3               | 27,7                 | 17,3               |

Tab. 18 Ndryshimi tremujor i Indeksit të fondit të pagave në Shërbime

(%)

| Kodi<br>NVE Rev.2 | Aktiviteti ekonomik  | IV - 14<br>III - 14 | I - 15<br>IV - 14 | II - 15<br>I - 15 | III - 15<br>II - 15 | IV - 15<br>III - 15 |
|-------------------|--|---------------------|-------------------|-------------------|---------------------|---------------------|
| G-N               | Shërbime   | 4,0                 | 6,2               | 1,4               | 0,3                 | 2,6                 |
| G(45)             | Tregti me pakicë dhe shumicë, dhe riparimi i automjeteve dhe motoçikletave | 5,3                 | 6,1               | -0,7              | 5,0                 | 3,9                 |
| G(46)             | Tregtia me shumicë   | -0,4                | 14,3              | 0,3               | -0,4                | 3,3                 |
| H(49-53)          | Transport dhe magazinim  | 1,4                 | -19,1             | 1,7               | 3,6                 | 1,6                 |
| I(5500)           | Hotele   | -5,5                | -2,2              | 8,1               | 13,4                | -10,8               |
| J(58, 61, 62)     | Informacioni dhe komunikacioni   | 16,9                | 3,2               | 2,7               | -9,1                | 3,7                 |
| M(71)             | Aktivitete arkitekture dhe inxhinierike                                    | 3,9                 | 14,7              | -1,2              | 1,2                 | 4,0                 |
| N(79)             | Agjenci udhëtimi   | 8,4                 | 1,5               | 7,2               | 8,2                 | -0,4                |

# Informacion për përdoruesit

Duke filluar nga tremujori parë 2016, INSTAT do të publikojë të dhëna tremujore për aktivitetet Industri Nxjerrëse, Industri Përpunuese dhe Energji, të rigrupuara sipas Grupimeve Industriale Kryesore si më poshtë:

1. Mallra të ndërmjetme
2. Energji
3. Mallra kapitale
4. Mallra konsumi të qëndrueshme
5. Mallra konsumi të paqëndrueshme

Grupimet industriale kryesore sigurojnë një ndarje alternative statistikore të aktiviteteve ekonomike të aktivitetit "Industri" krahasuar me ndarjen sektoriale të klasifikimit të aktiviteteve ekonomike sipas Nomenklatures së Veprimtarive Ekonomike (NVE Rev.2).

Baza ligjore për definicionet e Grupimeve Industriale Kryesore është *Rregullorja e komisionit 656/2007*.

# Metodologjia

## Informacion

INSTAT si rrjedhojë e detyrimeve që ka ndaj Eurostat, për përshtatshmëri të plotë të statistikave shqiptare me ato të vendeve Europiane, publikon indekset e treguesve ekonomike si Shifër afarizmi, Prodhim, Numri i të punësuarve me pagesë dhe Paga për aktivitetet Industri, (ku përfshihen Industri Nxjerrëse dhe Industri Përpunuese); Energji elektrike, gaz, avull; Grumbullimi, trajtimi dhe furnizimi me ujë; Ndërtim si dhe Shërbime, ku përfshihen (Tregti; Transport dhe magazinim; Hotele; Informacioni dhe komunikacioni; Aktivitete arkitekture dhe inxhinierike dhe Agjenci udhëtimi).

Në Tregti, anketa mbulon aktivitetet Tregti me pakicë dhe shumicë dhe riparimi i automjeteve dhe motoçikletave dhe Tregti me shumicë. Treguesit e Tregtisë me pakicë publikohen më vete. Për më shumë informacion, linku: <http://www.instat.gov.al/al/themes/informacioni-ekonomik-për-ndërmarrjet/publication/books/2014/tregtia-me-pakicë,-t3-2014.aspx>;

Ndryshimet metodologjike i referohen:

- Aplikimit të Nomenklaturës së rishikuar të aktiviteteve ekonomike, NVE Rev.2;
- Ri-peshimit, përditësohen peshat e përfaqësimit, nga ASN 2005 në ASN 2010 deri në vitin 2013. Sipas rekomandimeve të Eurostat-it dhe asistencës Suedeze është bërë përditësimi i peshava për vitin 2015 duke përdorur peshat ASN 2013, (t-2) sipas metodës Chain-link.
- Ri-referimit, përditësohet periudha referuese nga 2005=100 në 2010=100;

**Aplikimi i Nomenklaturës së Veprimtarive Ekonomike, NVE Rev.2**, bëhet me akt ligjor të miratuar me VKM Nr 320 datë 28.05.2014.

Për më shumë shikoni linkun: [http://www.instat.gov.al/media/248316/njoftim\\_per\\_media\\_-\\_ndryshimi\\_i\\_nomenklatur\\_s\\_s\\_veprimtarive\\_ekonomike\\_rev\\_2.pdf](http://www.instat.gov.al/media/248316/njoftim_per_media_-_ndryshimi_i_nomenklatur_s_s_veprimtarive_ekonomike_rev_2.pdf)

Klasifikimi i rishikuar është në mënyrë të konsiderueshme i ndryshëm nga klasifikimi ekzistues në drejtim të strukturës, klasifikimit dhe trajtimit metodologjik të disa aktiviteteve.

Kalimi i njërive statistikore nga NVE Rev.1.1 në NVE Rev.2 është bërë nëpërmjet ndërtimit të matricës së konvertuar, bazuar në informacionin statistikor të përfutur nga Anketa Strukturore e Ndërmarrjeve, 2010.

Referuar pikërisht kësaj matrice, disa nga grup-aktivitetet që janë publikuar me NVE Rev.1.1 përgjithësisht kalojnë 100 përqind në grup aktivitete publikimi në NVE Rev.2. Ndryshimet që kryesisht sjellë klasifikimi i ri për aktivitetet përbërëse të fushës së mbulimit të ATN, janë si më poshtë:

- a. Sipas klasifikimit të vjetër (NVE Rev. 1) aktivitetet e “Publikimit” përkojnë me ndarjen 22. Në klasifikimin e ri (NVE Rev. 2) “Aktivitete publikimi” përkon me ndarjen 58, seksioni J, “Informacioni dhe Komunikacioni”.
- b. Ndarja 45, që përkon me NVE Rev.1.1 në aktivitetin e “Ndërtimit”, detajohet në tre ndarje në klasifikimin e ri, në 41, “Ndërtimi i ndërtesave”, 42, “Punime inxhinierike” dhe 43 “Punime të specializuara ndërtimi”. Pjesë e ndarjes 41 bëhet edhe grupi 70.1 që përkon në NVE Rev.1.1, me aktivitetin “Aktivitete mbi pasuritë e patundshme”.
- c. Aktivitetet e postave dhe korrierës, që përkon në NVE Rev. 1.1, me klasat 64.11 dhe 64.12, kalon në aktivitetin “Transport dhe magazinim”, që përkon në NVE Rev.2 me ndarjen 58, “Aktiviteti i postës dhe korrierës”.
- d. Një tjetër risi e klasifikimit të ri, me ndikim në publikimin e indeksit të statistikave afatshkurtra (tremujore) është edhe ardhja në fushën e mbulimit të aktiviteteve si: “Grumbullimi dhe Trajtimi i mbeturinave”, që përkon me klasifikimin NVE Rev.1.1, ndarja 90. Në klasifikimin e ri, NVE Rev.2, këto aktivitete i përkojnë ndarjes 38, “Aktivitetet e grumbullimit, trajtimit dhe asgjësimit të mbetjeve; rikuperimi i materialeve”. Bëhet pjesë e kësaj ndarje edhe grupi 38.3, që përkon në NVE Rev.1.1, me ndarjen 37, “Riciklimi”.
- e. Në grupin 71.00, që përkon në NVE Rev.2, me “Aktivitete arkitekture dhe inxhinierike, aktivitete të kontrolleve dhe analizave teknike”, përfshihen edhe aktivitete të veçanta të grupeve 74.3 -74.8, që përkon me NVE Rev.1.1 me “Aktivitete të kontrollit dhe analiza teknike”.

Treguesi kryesor i shifrës së afarizmit është përdorur për rivlerësimin e kalimit të aktiviteteve ekonomike nga nomenkatura e vjetër në nomenklaturën e re. Metodatat kryesore të përdorura për vlerësim janë dy:

- Metoda e vlerësimit në nivel mikro
- Metoda e vlerësimit në nivel makro

Metoda e parë, u përdor për tre vitet e para të riklasifikimit të aktiviteteve të njëjësive në nivel individual në Regjistrin Statistikor të Ndërmarrjeve, 2010-2012;

Metoda e dytë, u përdor për rivlerësimin e të dhënave në seri kohore pas, për periudhën 2005-2010.

Ri-peshimi – për reflektuar ndryshimet e strukturës së ekonomisë, peshat përditësohen, sipas metodologjisë së statistikave europiane sipas aktiviteteve përfaqësuese, nga 2005 në 2010.

Ri –referim - shprehimisht do të thotë kalimi i indekseve me një periudhë referuese të re, nga 2005=100 në 2010=100. Seritë e të dhënave, të llogaritura me të dy periudhat, janë ekuivalente me njëra-tjetrën: ritmet e rritjes janë të njëjta, dhe një seri mund të konvertohet tek tjetra.

### **Informacion mbi vrojtimin**

**Qëllimi** - Statistikat afatshkurtra paraqesin ecurinë e ekonomisë së vendit në periudha tremujore, nëpërmjet të cilave kuptohet zhvillimi i ciklit të ekonomisë si dhe mund të bëhen parashikime për të ardhmen e afërt. Vrojtimi tremujor ka për qëllim të paraqesë ecurinë e treguesve kryesorë ekonomikë të ndërmarrjeve ekonomike në periudha tremujore.

**Fusha e mbulimit** - Bazuar në aktivitetin kryesor, në Anketën tremujore pranë ndërmarrjeve janë përfshirë ndërmarrjet që kryejnë këto aktivitete:

- Industri, e cila përbëhet nga Industria Nxjerrëse dhe Përpunuese (05 – 33)
- Energji elektrike (35)
- Grumbullim, trajtim dhe furnizim me ujë (36)
- Ndërtim (41, 42, 43)

Shërbime, të cilat përbëhen nga Tregtia me shumicë, Hotele, Transport dhe Magazinim, Agjenci udhëtimi, Komunikacion dhe Informacion dhe shërbime të tjera:

- Tregti me pakicë dhe shumicë, dhe riparimi i automjeteve dhe motoçikletave (45) dhe Tregtia me shumicë, përveç automjeteve dhe motoçikletave (46)
- Transporti dhe Magazinimi (përfshirë edhe Aktiviteti Postar dhe korrierës) (49-53)
- Akomodimi dhe Shërbimi Ushqimor, përfshi vetëm Hotele (55.1)
- Informacioni dhe Komunikacioni (58, 61, 62)
- Aktivitete të arkitekturës dhe Inxhinierike (71)

**Modeli** - Kampioni i ndërmarrjeve është zgjedhur nga Regjistri Statistikor i Ndërmarrjeve, ku:

Kampioni për ndërmarrjet me 1 - 9 të punësuar është marrë me zgjedhje, ndërsa ndërmarrjet me 10 e më shumë të punësuar janë anketuar tërësisht.

**Mbledhja e informacionit** - Mbledhja e të dhënave bëhet me intervistim të drejtpërdrejtë nga anketuesit, të cilët plotësojnë anketën tremujore në bazë të deklarimeve që bën personi përgjegjës i ndërmarrjes për plotësimin e kësaj ankete.

**Treguesit** - Janë dhënë në formë indeksi, ndryshimi vjetor në përqindje, ndryshimi tremujor në përqindje me vit referues bazë, aktualisht 2010=100. Të dhënat nuk paraqesin vlera absolute.

**Indekset** - Shprehin ndryshimin në kohë të një variabli të dhënë ose tërësi variablash. Indeksi i volumit është llogaritur me anë të formulës Laspeyres. Për të eliminuar ndikimin e çmimeve, indekset deflatohen me indekset përkatëse të çmimeve, si: Indeksi i Çmimeve të Prodhimit për aktivitetin industrial dhe Tregtinë me Shumicë, Indeksi i Kostos në Ndërtim për aktivitetin ndërtimor, Indeksi i Çmimeve të Konsumit për aktivitetin hotelier, si dhe Shitjen dhe riparimin e automjeteve. Për aktivitetet e transportit përdoret deflator i llogaritur në mënyrë implicite nga të dhënat administrative. Indekset nuk janë të vlerësuara sezonalisht.

**Ndryshimi vjetor në përqindje** - Mat ndryshimin në përqindje të treguesit ekonomik të tremujorit aktual ndaj tremujorit të njëjtë të një viti më parë.

**Ndryshimi tremujor në përqindje** - Mat ndryshimin në përqindje të treguesit ekonomik të tremujorit aktual ndaj tremujorit paraardhës të të njëjtit vit.

**Rishikimi** – Indekset mund të rishikohen për disa arsye: Informacion shtesë, ndryshime metodologjike ose rivlersime të koeficientëve të përdorur , etj.

#### **Përkufizimet e treguesve kryesorë**

**Shifra e afarizmit** - Shifra e afarizmit përfshin shumat faturuara për të gjithë aktivitetin e kryer nga njësia që vrojtohet për periudhën referuese dhe kjo korespondon me tregun e shitjes së mallrave dhe shërbimeve të tretëve, duke përjashtuar taksën mbi vlerën e shtuar.

**Indeksi i Shifrës së afarizmit** - Objektivi i indeksit të shifrës së afarizmit është të paraqesë ecurinë e tregut për mallra dhe shërbime.

**Numri i të punësuarve me pagesë** - Numri gjithsej i personave të punësuar me pagesë në njësinë e vrojtuar (përjashtuar të vetëpunësuarit me pagesë).

**Indeksi i Numrit të punësuarve me pagesë** - Paraqet ecurinë e punësimit në njësitë e vrojtuar.

**Paga dhe trajtime** - Ajo përfshin fondin e pagave dhe shpërblimet e trajtimet (në vlerë monetare apo natyrë - të vlerësuar në lekë) paguar të gjithë të punësuarve, në këmbim të punës së kryer gjatë periudhës referuese.

**Indeksi i fondit të pagave** - Indeksi i fondit të pagës paraqet në mënyrë të përafërt ecurinë e fondit të pagave, në njësinë e vrojtuar, nga njëra periudhë në tjetrën.