

TREGUES SIPAS QARQEVE INDICATORS BY PREFECTURES

2005-2006

TREGUES SIPAS QARQEVE
INDICATORS BY PREFECTURES

Drejtor botimi: Dr. Ines NURJA

Punoi: Hairije Dhrimaj

© Copyright INSTAT 2007

*Ndalohet riprodhimi i këtij botimi apo transmetimi i tij në cilëndo formë,
pa autorizimin paraprak me shkrim të mbajtësit të së drejtës së autorit.*

*No part of this publication can be reproduced or transmitted in any form or by
any means without the prior written permission of the copyright holder.*

Botuar nga: INSTAT
INSTITUTI I STATISTIKAVE
Blv. "Gjergj Fishta"
Nr.3, Tiranë / Albania
Tel: + 355 4 222411 / 230484
Fax: + 355 4 228300
e-mail: botim_difuzion@instat.gov.al
www.instat.gov.al

Shtypur në: Shtypshkronjën "Ilar"
Rr. "Muhamed Gjollesha", Nr. 17
Zogu i Zi, Tiranë
Nr. tel . 04 270592
Fax . 04 270954

PËRMBAJTJA - CONTENT

	<i>fq,pg</i>
<i>Parathënie - Preface</i>	5
<i>Ndarja administrative - Administrative division</i>	6
<i>Të dhëna të përgjithshme - General data</i>	7
<i>Popullsia, Familjet - Population, Families</i>	10
<i>Forcat e punës - Labour forces</i>	13
<i>Paga mesatare - Average wage</i>	16
<i>Papunësia - Unemployment</i>	17
<i>Ndihmat ekonomike - Family protection</i>	20
<i>Shëndetësi - Health</i>	23
<i>Arsimi - Education</i>	30
<i>Bujqësia - Agriculture</i>	55
<i>Regjistri i ndërmarrjeve - Business register</i>	68
<i>Transport, Energji - Transport, Energy</i>	72
<i>Konsumi Energjisë Elektrike - Electric Power Consumption</i>	73
<i>Mjetet e transportit - Road vehicles</i>	75
<i>Transporti detar - Maritime transport</i>	76
<i>Aksidente - Accidents</i>	77
<i>Telekomunicacion - Telecommunication</i>	78
<i>Ndërtim - Construction</i>	79
<i>Indeksi i shitjeve - Index of sales</i>	81
<i>Shpenzime e buxhetit - Budget expenditures</i>	82
<i>Shënime metodologjike - Methodological note</i>	84

Parathënia

INSTAT me anën e publikimit “Tregues sipas Qarqeve” ofron informacion të detajuar, në nivel qark, duke i shërbyer një game më të gjerë opërdoruesish.

Në prodhimin e statistikave të disagreguara, në nivel rajonal INSTAT-i i referohet ndarjes administrativo-territoriale të vendit. Ligji “Për Ndarjen Administrativo-Territoriale të Njësive të Qeverisjes Vendore në Republikën e Shqipërisë”, **Nr.8653**, dt.31/07/2000, përcakton skemën institucionale të ndarjes administrative të vendit, ndryshuar me Ligjin **Nr. 9123**, dt.29/07/2003.

Sipas ligjit territori i vendit ndahet në:

Komuna	308	njësi të qeverisjes vendore të nivelit të parë
Bashki	65	njësi të qeverisjes vendore të nivelit të parë (Bashkia e Tiranës ka 11 njësi bashkiake)
Qarqe	12	njësi të qeverisjes vendore të nivelit të dytë.

Qarku përfaqëson një unitet administrativo-territorial, të përbërë nga disa komuna dhe bashki me lidhje gjeografike, tradicionale, ekonomike, sociale dhe interesa të përbashkëta.

INSTAT për treguesit sipas qarqeve i referohet udhëzuesve referues të Eurostatit, Mbi Statistikat Rajonale dhe Urbane, si në aspektin metodologjik dhe listë treguesish.

Sipas Udhëzuesve metodikë të Eurostatit të dhënat rajonale për vendet jo-anëtare grupohen në 13 grupime tematike. Këto grupime renditen si vijon:

- Statistikat e Bujqësisë
- Statistikat demografike
- Llogaritë ekonomike
- Statistikat e arsimit
- Statistikat e ambientit
- Vrojtimi i forcave të punës
- Statistikat e migracionit
- Shkenca dhe teknologjia (kërkimi dhe zhvillimi, patentat)
- Statistikat Strukturore të biznesit
- Statistikat e shëndetit
- Statistikat e turizmit
- Statistikat e transportit dhe energjisë
- Statistikat e papunësisë.

Introduction

INSTAT via the publication “Indicators by Prefectures”, offer the detailed information, in county level, serving for a wide range of the users.

INSTAT with referee to the territorial-administrative division of the country in the production of disaggregated statistics, up to regional level. The Law on the Territorial-Administrative Division of the Local Government Units, in Republic of Albania, **No. 8653**, date 31/07/2000, determines the institutional frame of the territorial administrative division of the country, updated to the law No. 9123, date 29/07/2003.

The country territory by the law is divided into:

Communes	308	local government units of the first level
Municipalities	65	local government units of the first level (Tirana municipality has 11 municipality units)
County	12	local government units of the second level

The county represents a territorial-administrative division, composed of some communes and municipalities with geographical, traditional, economical, social and common interests.

INSTAT for the indicators by prefectures refers to the Eurostat referring guide, on Regional and Urbane Statistics, as on the methodological aspects and the list of indicators, too.

By the methodological guide of Eurostat the regional data of the non member countries are grouped into 13 thematical groupings. These groupings are random as follow:

- Agriculture statistics
- Demography statistics
- Economic accounts
- Education statistics
- Environmental statistics
- Labour force survey
- Migration statistics
- Science and technology (research and development, patents)
- Business Structural Statistics
- Health statistics
- Tourism statistics
- Transport and energy statisticse
- Unemployment statistics.

Ndarja administrative-territoriale e Republikës së Shqipërisë

Administrative-territory division of the Republic of Albania

	Qarku Prefecture	Rrethi Municipality	Nr. Bashkive No. Municip.	Bashkitë Municipality	Nr. qyteteve No. cities	Emri i qyteteve Name of cities	Numri i Komunave Number of Comunes	Numri i Fshatrave Number of villages
1	BERAT		5		5		20	245
		Berat	2	Berat, Urë Vajgurore		Berat, Urë Vajgurore	10	122
		Kuçovë	1	Kuçovë		Kuçovë	2	18
		Skrapar	2	Çorovodë, Poliçan		Çorovodë, Poliçan	8	105
2	DIBËR		4		6		31	280
		Diber	1	Peshkopi		Peshkopi	14	141
		Bulqizë	1	Bulqizë		Bulqizë, Krastë	7	63
		Mat	2	Burrel, Klos		Burrel, Klos, Ulëz	10	76
3	DURRËS		6		6		10	106
		Durrës	4	Durrës, Shijak		Durrës, Shijak, Manzë, Sukth	6	62
		Krujë	2	Krujë, Fushë-Krujë		Krujë, Fushë-Krujë	4	44
4	ELBASAN		7		6		43	396
		Elbasan	3	Elbasan, Cërrik, Belsh		Elbasan, Cërrik	20	177
		Peqin	1	Peqin,		Peqin	5	49
		Gramsh	1	Gramsh		Gramsh	9	95
		Librazhd	2	Librazhd, Prrrenjas		Librazhd, Prrrenjas	9	75
5	FIER		6		6		36	278
		Fier	3	Fier, Patos, Roskovec		Fier, Patos, Roskovec	14	117
		Lushnjë	2	Lushnje, Divjakë		Lushnje, Divjakë	14	121
		Mallakastër	1	Ballsh		Ballsh	8	40
6	GJIROKASTËR		6		6		26	271
		Gjirokastrë	2	Gjirokastrë, Libohovë		Gjirokastrë, Libohovë	11	96
		Tepelenë	2	Tepelenë, Memaliaj		Tepelenë, Memaliaj	8	77
		Përmet	2	Përmet, Këlcyrë		Përmet, Këlcyrë	7	98
7	KORÇË		6		6		31	345
		Korçë	2	Korçë, Maliq		Korçë, Maliq	14	153
		Kolonjë	2	Ersekë, Leskovik		Ersekë, Leskovik	6	76
		Devoll	1	Bilisht		Bilisht	4	44
		Pogradec	1	Pogradec		Pogradec	7	72
8	KUKËS		3		3		24	187
		Kukës	1	Kukës		Kukës	14	89
		Has	1	Krumë		Krumë	3	30
		Tropojë	1	Bajram Curri		Bajram Curri	7	68
9	LEZHË		5		9		16	168
		Lezhë	1	Lezhë		Lezhë, Shëngjin	9	62
		Mirditë	2	Rrëshen, Rubik		Rrëshen, Rubik, Kurbnesh, Reps	5	80
		Kurbín	2	Laç, Mamurras		Laç, Mamurras, Milot	2	26
10	SHKODËR		5		6		28	272
		Shkodër	2	Shkodër, Vau-Dejës		Shkodër, Vau-Dejës	15	141
		Malsi e Madhe	1	Koplik		Koplik, Bajzë	5	56
		Pukë	2	Pukë, Fushë-Arrëz		Pukë, Fushë-Arrëz	8	75
11	TIRANË		5		6		24	233
		Tiranë	3	Tiranë, Kamëz, Vorë		Tiranë, Kamëz, Krrabë, Vorë,	16	167
		Kavajë	2	Kavajë, Rrogozhinë		Kavajë, Rrogozhinë	8	66
12	VLORË		7		7		19	199
		Vlorë	4	Vlorë, Himarë, Orikum, Selenicë		Vlorë, Himarë, Orikum, Selenicë	9	99
		Sarandë	2	Sarandë, Konispol		Sarandë, Konispol	7	62
		Delvinë	1	Delvinë		Delvinë	3	38
	Gjithsej		65		72		308	2980

Sipërfaqja e Shqipërisë

Surface of Republic of Albania

km²

	Gjithsej - Total	Tokë - Land	Ujë - Water
Sipërfaqja			
Surface	28,748	27,398	1,350

Gjatësia e vijës së kufirit

Border length

në / in km

	Gjithsej Total	Tokësore Land	Detare Sea	Lumore River	Liqenore Lake
Gjatësia e përgjithshme					
Total Length	1,094	657	316	48	73
nga këto-from which:					
Greqia	271	255	-	9	7
Të tjera - Other	529	402	22	39	66
Gjatësia e vijës kufitare detare					
Length of maritime border	294	-	294	-	-

Shtrirja gjeografike e Shqipërisë

Geographical position of Albania

	Grada - Degree	Fshati - Rural	Rrethi - District
Gjerësia gjeografike-Geographical latitude			
Veriore/Northern Latitude	42 39'	Vermosh	M.Madhe
Jugore/ Southern Latitude	39 38'	Konispol	Sarandë
Gjerësia gjeografike / Geographical latitude			
Lindore / Eastern Longitude	21 40'	Vernik	Devoll
Perëndimore / Western Longitude	19 16'	Sazan	Vlorë

Lumenjtë kryesorë

Main rivers

	Gjatësia brenda territorit Length insite Alban.territory km	Sipërfaqja Area km2	Lartësia mes. Average Altitude metra-meters
Drini	285	14,173	97
Semani	281	5,649	863
Vjosa	272	6,706	855
Shkumbini	181	2,444	753
Mati	115	2,441	746
Ishmi	74	673	357
Erzeni	109	760	435

Liqenet kryesore natyrore

Main natural lakes

	Sipërfaqja Area km2	Lartësia mbi nivel detit Altitude above sea level metra-meters	Thellësia maksimale Maximum depth metra-meters
Shkodra	368.0	5	9
Ohri	362.6	695	287
Prespa	285.0	853	35
Butrinti	16.3	0	21

Burimi: Vjetari Statistikor i Shqipërisë, 1989

Sources: Statistical Yearbook of Albania, 1989

Liqenet artificiale

Artificial lakes

	Sipërfaqja	Lartësia mbi nivel detit	Thellësia maksimale
Liqene natyralë	Area	Altitude above sea level	Maximum depth
	km2	metra-meters	metra-meters
Fierza	72.6	295.0	128.0
Vau Dejës	24.7	74.0	52.0
Ulza	12.5	128.5	61.0
Komani	13.0	170.0	96.0

Malet kryesore

Main mountains

Mali	Lartësia (m)	Vargu malor	Rrethi
Mountain	Height (m)	Mountain chain	District
Korabi	2,751	Vargu lindor	Dibër
Jezerca	2,694	Alpet e Shqipërisë	Shkodër
Radohima	2,570	Alpet e Shqipërisë	Shkodër
Gramozi	2,523	Gramozi	Kolonjë
Gjallica e Lumës	2,487	Vargu lindor	Kukës
Nëmërçka	2,485	Dhëmbel-Nëmërçka	Përmet
Tomorri	2,417	Tomorri	Berat
Koritniku	2,396	Vargu lindor	Kukës
Mali i thatë	2,288	Mali i thatë	Korçë
Shebeniku	2,253	Kurrizi qëndror	Elbasan
Lunxheria	2,155	Dhëmbel- Nëmërçk: Gjirokastrë	
Dhëmbeli	2,080	Dhëmbel- Nëmërçk: Përmet	
Çika	2,045	Vargu detar	Vlorë

Burimi: Vjetari Statistikor i Shqipërisë, 1989

Sources: Statistical Yearbook of Albania, 1989

Dëndësia e popullsisë, 2006

Density of population, 2006

Qarqet Prefectures	Popullsia Population	Sipërfaqja Surface	Dendësia Density
Gjithsej - Total	3,150,886	28,748	110
Berat	172,953	1,798	96
Dibër	144,598	2,586	56
Durrës	304,592	766	398
Elbasan	344,912	3,199	108
Fier	374,948	1,890	198
Gjirokastrë	103,690	2,884	36
Korçë	258,100	3,711	70
Kukës	78,239	2,374	33
Lezhë	158,377	1,620	98
Shkodër	247,394	3,562	69
Tiranë	781,087	1,652	473
Vlorë	181,996	2,706	67

Popullsia mesatare vjetore sipas gjinisë

Annual average population by sex

Qarqet Prefectures	2005			2006		
	Gjithsej Total	Meshkuj Male	Femra female	Gjithsej Total	Meshkuj Male	Femra female
Gjithsej-Total	3,142,065	1,565,316	1,576,749	3,150,886	1,580,446	1,570,440
Berat	175,937	88,205	87,732	172,953	86,951	86,003
Dibër	153,277	69,734	83,543	144,598	69,570	75,027
Durrës	291,070	143,541	147,529	304,592	150,371	154,221
Elbasan	345,793	174,661	171,132	344,912	174,257	170,655
Fier	375,297	188,082	187,215	374,948	188,372	186,576
Gjirokastrë	104,790	52,937	51,853	103,690	52,211	51,479
Korçë	258,784	129,443	129,341	258,100	128,572	129,527
Kukës	90,298	44,934	45,364	78,239	39,564	38,675
Lezhë	157,780	76,756	81,024	158,377	77,027	81,351
Shkodër	246,949	124,336	122,613	247,394	124,363	123,030
Tiranë	737,387	371,248	366,139	781,087	398,678	382,409
Vlorë	204,703	101,439	103,264	181,996	90,509	91,487

Popullsia mesatare vjetore sipas zonave

Annual average population by zones

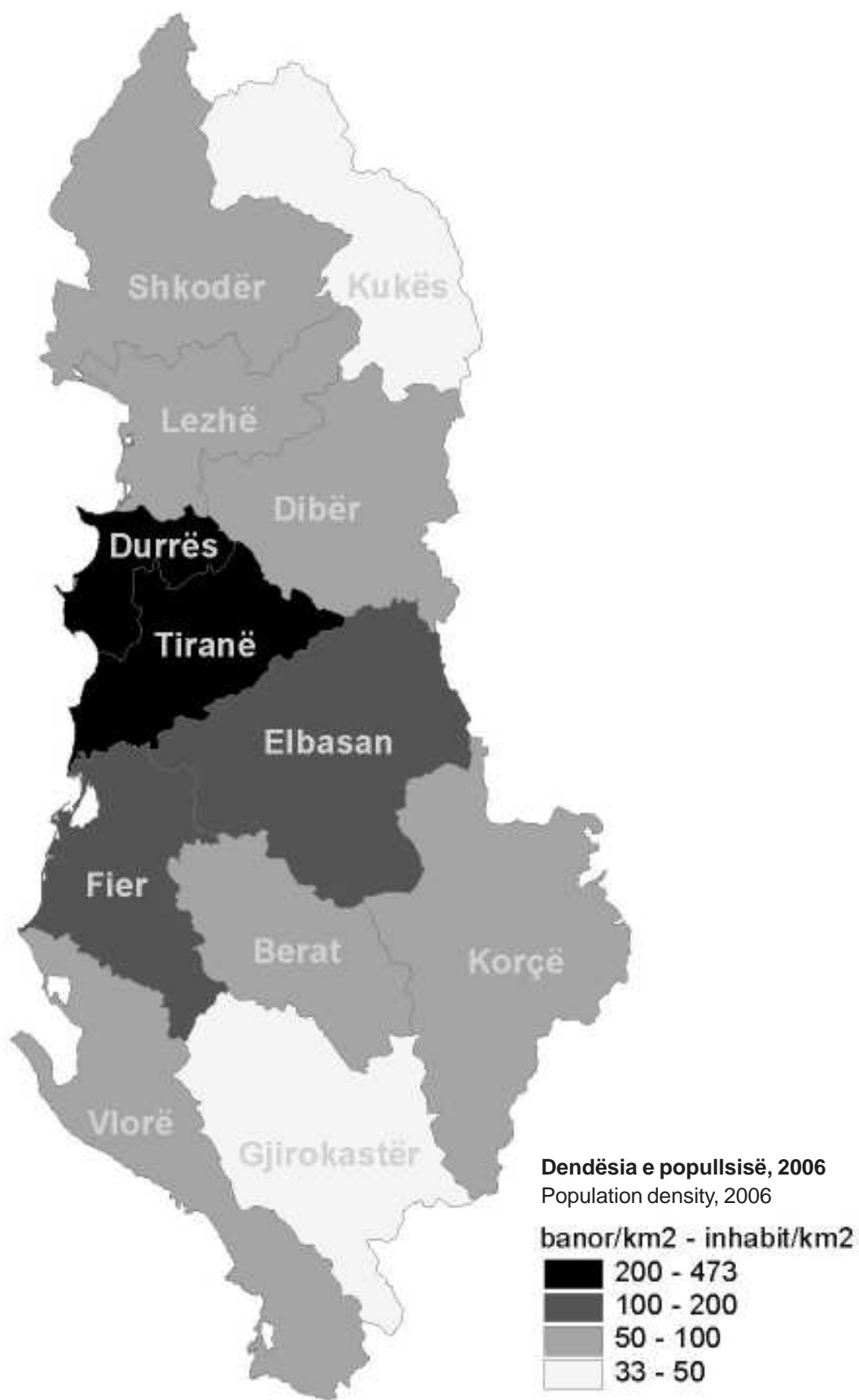
numër mesatar- average number

	2005			2006		
	Gjithsej	Qytet	Fshat	Gjithsej	Qytet	Fshat
	Total	Urban	Rural	Total	Urban	Rural
Gjithsej-Total	3,142,065	1,468,522	1,673,543	3,150,886	1,528,877	1,622,009
Berat	175,937	72,222	103,715	172,953	71,528	101,426
Dibër	153,277	28,627	124,650	144,598	26,646	117,951
Durrës	291,070	166,699	124,371	304,592	175,731	128,860
Elbasan	345,793	125,665	220,128	344,912	126,847	218,065
Fier	375,297	121,709	253,588	374,948	122,821	252,127
Gjirokastrë	104,790	43,554	61,236	103,690	43,563	60,127
Korçë	258,784	103,168	155,616	258,100	105,048	153,052
Kukës	90,298	21,153	69,145	78,239	19,436	58,803
Lezhë	157,780	50,041	107,739	158,377	50,688	107,689
Shkodër	246,949	96,044	150,905	247,394	96,927	150,467
Tiranë	737,387	518,235	219,152	781,087	568,723	212,364
Vlorë	204,703	121,405	83,298	181,996	120,918	61,078

Familjet dhe madhesia e tyre

Household and size of households

Qarqet Prefectures	2005			2006		
	Popullsia	Familjet	Pjestare/Fam	Popullsia	Familjet	Pjestare/Fam
	Population	Households	Members/HH	Population	Households	Members/HH
Gjithsej - Total	3,142,065	767,357	4.1	3,150,886	771,866	4.1
Berat	175,937	42,934	4.1	172,953	42,866	4.0
Dibër	153,277	32,837	4.7	144,598	31,226	4.6
Durrës	291,070	71,163	4.1	304,592	74,502	4.1
Elbasan	345,793	82,282	4.2	344,912	82,106	4.2
Fier	375,297	89,243	4.2	374,948	89,188	4.2
Gjirokastrë	104,790	26,519	4.0	103,690	26,235	4.0
Korçë	258,784	65,273	4.0	258,100	65,094	4.0
Kukës	90,298	19,057	4.7	78,239	17,031	4.6
Lezhë	157,780	37,432	4.2	158,377	37,613	4.2
Shkodër	246,949	62,668	3.9	247,394	62,854	3.9
Tiranë	737,387	184,523	4.0	781,087	195,409	4.0
Vlorë	204,703	53,428	3.8	181,996	47,743	3.8



Forcat aktive të punës

Economically active population

gjëndje në fund - at the end of period

Qarqet Prefectures	2005	2006
Gjithsej - Total	1,085,359	1,084,546
Berat	71,884	71,923
Dibër	56,745	56,673
Durrës	71,180	71,155
Elbasan	131,279	131,276
Fier	142,592	142,509
Gjirokastrë	34,845	34,882
Korçë	85,323	85,132
Kukës	37,399	37,325
Lezhë	59,180	59,125
Shkodër	88,068	87,965
Tiranë	256,850	256,594
Vlorë	50,013	49,987

Të punësuar

Employments

gjëndje në fund - at the end of period

Qarqet Prefectures	2005	2006
Gjithsej - Total	932,102	935,059
Berat	61,655	62,132
Dibër	47,371	47,022
Durrës	62,635	63,046
Elbasan	114,459	114,629
Fier	127,455	127,370
Gjirokastrë	30,693	30,621
Korçë	75,745	74,801
Kukës	24,987	25,594
Lezhë	45,473	45,516
Shkodër	64,247	65,260
Tiranë	235,289	236,381
Vlorë	42,092	42,687

Të punësuarit sipas sektorëve të ekonomisë

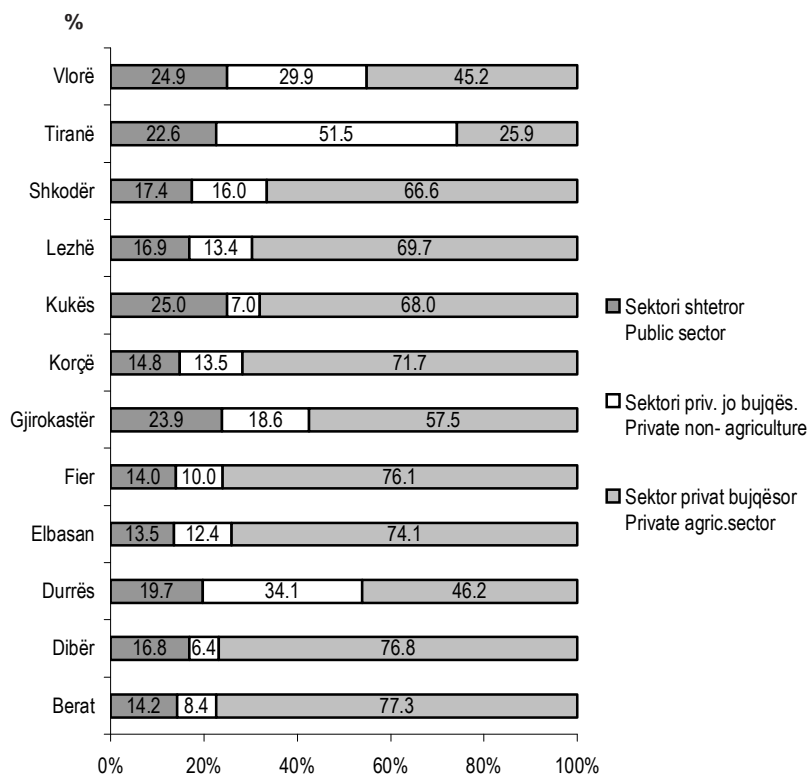
Employment by economic activities

gjëndje në fund - at the end of period

Qarqet Prefectures	2005				2006			
	Gjithsej Total	Spektori shtetror	Spektori priv. jo bujqës.	Spektori privat bujqësor	Gjithsej Total	Spektori shtetror	Spektori priv. jo bujqës.	Spektori privat bujqësor
		Public sector	Private non- agriculture	Private agric.sector		Public sector	Private non- agriculture	Private agric.sector
Gjithsej - Total	932,102	175,015	214,935	542,152	925,059	169,000	224,058	532,001
Berat	61,655	9,152	5,091	47,412	62,132	8,836	5,246	48,050
Dibër	47,371	8,178	2,641	36,552	47,022	7,896	3,016	36,110
Durrës	62,635	12,872	19,712	30,051	63,046	12,429	21,521	29,096
Elbasan	114,459	14,638	12,659	87,162	104,629	14,136	12,987	77,506
Fier	127,455	18,412	11,716	97,327	127,370	17,779	12,697	96,894
Gjirokastrë	30,693	7,570	4,933	18,190	30,621	7,310	5,701	17,610
Korçë	75,745	11,435	10,097	54,213	74,801	11,042	10,095	53,664
Kukës	24,987	6,617	1,658	16,712	25,594	6,390	1,791	17,413
Lezhë	45,473	7,953	5,177	32,343	45,516	7,679	6,112	31,725
Shkodër	64,247	11,781	8,079	44,387	65,260	11,377	10,413	43,470
Tiranë	235,289	55,410	122,596	57,283	236,381	53,506	121,698	61,177
Vlorë	42,092	10,997	10,576	20,519	42,687	10,620	12,781	19,286

Shpërndarja e të punësuarve sipas sektorëve të ekonomisë, 2006

Distribution of employment by economic activities, 2006



Të punësuar në administratën vendore, 2005

Employed in public local administration, 2005

gjëndje në fund - at the end of period

Qarqet Prefectures	Të punësuar - Employeed				
	Gjithsej Total	Në komunë Commune	Në bashki Municipality	Në këshill. e qarkut Council of prefect.	Në prefekturë Prefectures
Gjithsej - Total	10,068	4,595	4,035	494	944
Berat	740	343	258	42	97
Dibër	620	370	171	35	44
Durrës	745	248	424	37	36
Elbasan	1,162	590	395	41	136
Fier	1,020	557	393	29	41
Gjirokastrë	556	284	141	38	93
Korçë	955	511	341	54	49
Kukës	545	310	114	35	86
Lezhë	554	253	221	40	40
Shkodër	617	333	172	40	72
Tiranë	1,817	535	1,075	52	155
Vlorë	737	261	330	51	95

Të punësuar në administratën vendore, 2006

Employed in public local administration, 2006

gjëndje në fund - at the end of period

Qarqet Prefectures	Të punësuar - Employeed				
	Gjithsej Total	Në komunë Commune	Në bashki Municipality	Në këshill. e qarkut Council of prefect.	Në prefekturë Prefectures
Gjithsej - Total	10,450	4,842	4,158	527	923
Berat	792	376	278	46	92
Dibër	597	382	140	35	40
Durrës	800	302	424	47	27
Elbasan	1,157	579	406	41	131
Fier	1,168	609	472	42	45
Gjirokastrë	562	289	142	38	93
Korçë	985	535	353	49	48
Kukës	541	306	114	35	86
Lezhë	557	255	216	46	40
Shkodër	619	335	172	40	72
Tiranë	1,932	616	1,105	57	154
Vlorë	740	258	336	51	95

Paga mesatare mujore në sektorin shtetëror
Average monthly wage in public sector

në lekë - in leks

Qarqet	2005	2006
Prefectures		
Gjithsej - Total	26,967	28,322
Berat	25,303	27,555
Dibër	28,457	30,069
Durrës	25,835	29,327
Elbasan	25,011	26,822
Fier	26,798	29,433
Gjirokastrë	26,508	28,207
Korçë	27,403	29,151
Kukës	26,203	29,325
Lezhë	27,109	29,142
Shkodër	24,854	26,794
Tiranë	31,071	38,633
Vlorë	28,049	29,883

Të papunë të regjistruar dhe të papunët afatgjatë sipas gjinisë, 2005

Registered unemployed and long term unemployment by gender, 2005

gjëndje në fund - at the end of period

Qarqet Prefectures	Të papunë të regjistruar			Të papunë afatgjatë		
	Gjithsej	Meshkuj	Femra	Gjithsej	Meshkuj	Femra
	Total	Male	Female	Total	Male	Female
Gjithsej - Total	153,250	79,219	74,031	142,143	67,933	74,210
Berat	10,229	5,618	4,611	9,739	4,347	5,392
Dibër	9,374	5,469	3,905	8,547	3,553	4,994
Durrës	8,545	4,241	4,304	7,878	3,877	4,001
Elbasan	16,820	8,880	7,940	15,637	7,336	8,301
Fier	15,137	8,068	7,069	14,614	6,763	7,851
Gjirokastrë	4,152	1,540	2,612	3,704	2,355	1,349
Korçë	9,578	4,330	5,248	8,333	4,455	3,878
Kukës	12,412	6,795	5,617	11,137	4,988	6,149
Lezhë	13,707	6,682	7,025	12,911	6,544	6,367
Shkodër	23,818	13,626	10,192	22,401	9,432	12,969
Tiranë	21,557	10,367	11,190	19,672	10,146	9,526
Vlorë	7,921	3,603	4,318	7,570	4,137	3,433

Të papunë të regjistruar dhe të papunët afatgjatë sipas gjinisë, 2006

Registered unemployed and long term unemployment by gender, 2006

gjëndje në fund - at the end of period

Qarqet Prefectures	Të papunë të regjistruar			Të papunë afatgjatë		
	Gjithsej	Meshkuj	Femra	Gjithsej	Meshkuj	Femra
	Total	Male	Female	Total	Male	Female
Gjithsej - Total	149,794	77,643	72,151	137,049	71,319	65,730
Berat	9,810	5,055	4,755	9,202	4,776	4,426
Dibër	9,687	5,597	4,090	8,746	5,013	3,733
Durrës	8,109	3,951	4,158	7,498	3,803	3,695
Elbasan	16,647	8,795	7,852	15,519	8,227	7,292
Fier	15,181	7,939	7,242	14,163	7,429	6,734
Gjirokastrë	4,261	1,667	2,594	3,813	1,440	2,373
Korçë	10,460	4,906	5,554	8,504	4,118	4,386
Kukës	11,797	6,505	5,292	10,479	5,823	4,656
Lezhë	13,609	6,852	6,757	12,997	6,559	6,438
Shkodër	22,701	13,134	9,567	21,544	12,477	9,067
Tiranë	20,232	9,688	10,544	17,894	8,517	9,377
Vlorë	7,300	3,554	3,746	6,890	3,337	3,553

Të papunë të regjistruar dhe të papunë afatgjatë sipas grup moshës, 2005

Registered unemployed and long term unemployment by group age, 2005

gjëndje në fund - at the end of period

Qarqet Prefectures	Të papunë të regjistruar			Të papunë afatgjatë		
	Gjithsej Total	16_24	25 +	Gjithsej Total	16_24	25 +
Gjithsej - Total	153,250	37,678	115,572	142,143	39,975	102,168
Berat	10,229	1,019	9,210	9,739	962	8,777
Dibër	9,374	2,631	6,743	8,547	2,447	6,100
Durrës	8,545	1,058	7,487	7,878	2,208	5,670
Elbasan	16,820	3,754	13,066	15,637	3,644	11,993
Fier	15,137	2,522	12,615	14,614	2,449	12,165
Gjirokastrë	4,152	789	3,363	3,704	651	3,053
Korçë	9,578	1,664	7,914	8,333	5,910	2,423
Kukës	12,412	4,991	7,421	11,137	3,289	7,848
Lezhë	13,707	3,079	10,628	12,911	2,950	9,961
Shkodër	23,818	10,841	12,977	22,401	10,508	11,893
Tiranë	21,557	4,203	17,354	19,672	3,868	15,804
Vlorë	7,921	1,127	6,794	7,570	1,089	6,481

Të papunë të regjistruar dhe të papunë afatgjatë sipas grup moshës, 2006

Registered unemployed and long term unemployment by group age, 2006

gjëndje në fund - at the end of period

Qarqet Prefectures	Të papunë të regjistruar			Të papunë afatgjatë		
	Gjithsej Total	16_24	25 +	Gjithsej Total	16_24	25 +
Gjithsej-Total	149,794	35,792	114,002	137,049	33,343	103,706
Berat	9,810	1,236	8,574	9,202	1,135	8,067
Dibër	9,687	2,774	6,913	8,746	2,618	6,128
Durrës	8,109	860	7,249	7,498	701	6,797
Elbasan	16,647	3,776	12,871	15,519	3,725	11,794
Fier	15,181	2,492	12,689	14,163	2,063	12,100
Gjirokastrë	4,261	448	3,813	3,813	348	3,465
Korçë	10,460	1,646	8,814	8,504	1,287	7,217
Kukës	11,797	4,673	7,124	10,479	4,426	6,053
Lezhë	13,609	3,181	10,428	12,997	3,072	9,925
Shkodër	22,701	9,546	13,155	21,544	9,282	12,262
Tiranë	20,232	4,086	16,146	17,894	3,683	14,211
Vlorë	7,300	1,074	6,226	6,890	1,003	5,887

Niveli i papunësisë së regjistruar dhe i papunësisë afatgjatë

Registered unemployment rate and long term unemployment rate

Qarqet Prefectures	Niveli i papunësisë		Niveli i Papunësisë afatgjatë	
	Registered unemployment rate		Long term unemployment rate	
	2005	2006	2005	2006
Gjithsej-Total	14.1	13.8	13.1	12.6
Berat	14.2	13.6	13.5	12.9
Dibër	16.5	17.1	15.1	15.6
Durrës	12.0	11.4	11.1	10.7
Elbasan	12.8	12.7	11.9	11.4
Fier	10.6	10.7	10.2	9.9
Gjirokastrë	11.9	12.2	10.6	10.4
Korçë	11.2	12.3	13.1	10.8
Kukës	33.2	31.6	22.3	30.8
Lezhë	23.2	23.0	21.6	20.6
Shkodër	27.0	25.8	25.4	22.0
Tiranë	8.4	7.9	7.7	7.7
Vlorë	15.8	14.6	15.1	13.3

Të papunë të regjistruar sipas nivelit arsimor

Registered unemployed by level of education

gjëndje në fund-at the end of period

Qarqet Prefectures	2005				2006			
	Gjithsej Total	Me 8 vjeç.	E mesme	E lartë	Gjithsej Total	Me 8 vjeç.	E mesme	E lartë
		Bazic education	Uper-second. education	Tertiary education		Bazic education	Uper-second. education	Tertiary education
Gjithsej-Total	153,250	81,845	68,563	2,842	149,794	81,278	65,148	3,368
Berat	10,229	5,724	4,453	52	9,810	5,346	4,374	90
Dibër	9,374	4,479	4,816	79	9,687	4,638	4,930	119
Durrës	8,545	5,180	3,147	218	8,109	4,930	2,947	232
Elbasan	16,820	9,326	7,356	138	16,647	9,290	7,215	142
Fier	15,137	7,290	7,635	212	15,181	7,400	7,576	205
Gjirokastrë	4,152	2,123	1,944	85	4,261	2,084	2,021	156
Korçë	9,578	5,447	3,919	212	10,460	5,793	4,327	340
Kukës	12,412	6,059	6,300	53	11,797	6,393	5,358	46
Lezhë	13,707	8,027	5,388	292	13,609	8,035	5,253	321
Shkodër	23,818	10,528	12,681	609	22,701	9,756	12,368	577
Tiranë	21,557	11,938	8,829	790	20,232	12,433	6,854	945
Vlorë	7,921	5,724	2,095	102	7,300	5,180	1,925	195

Familje në ndihmë ekonomike sipas llojit të ndihmës ekonomike, 2005

Families on social assistance by kind of social assistance, 2005

gjëndje në fund - at the end

Qarqet Prefectures	Gjithsej Total	Ndihma e pjesshme Partial family protection			Ndihma e plotë Fully family protection		
		Gjithsej	Bashki	Komunë	Gjithsej	Bashki	Komunë
		Total	Municipality	Commune	Total	Municipality	Commune
Familje gjithsej Total families	118,744	72,850	7,873	64,977	45,894	43,298	2,596
Berat	9,350	4,854	513	4,341	4,496	4,044	452
Dibër	16,807	14,366	936	13,430	2,441	2,255	186
Durrës	2,648	788	113	675	1,860	1,815	45
Elbasan	15,078	10,107	882	9,225	4,971	4,777	194
Fier	5,621	1,907	104	1,803	3,714	3,506	208
Gjirokastrë	2,412	1,344	153	1,191	1,068	1,028	40
Korçë	10,697	7,115	291	6,824	3,582	3,278	304
Kukës	12,097	9,853	719	9,134	2,244	2,159	85
Lezhë	8,538	5,200	1,594	3,606	3,338	2,931	407
Shkodër	18,750	11,871	1,044	10,827	6,879	6,815	64
Tiranë	13,896	5,027	1,478	3,549	8,869	8,393	476
Vlorë	2,850	418	46	372	2,432	2,297	135

Fondi i ndihmës ekonomike sipas llojit të ndihmës ekonomike, 2005

The fund of social assistance by kind of social assistance, 2005

000 lekë / leks

Qarqet Prefectures	Gjithsej Total	Ndihmë e pjesshme Partial family protection			Ndihma e plotë Fully family protection		
		Gjithsej	Bashki	Komunë	Gjithsej	Bashki	Komunë
		Total	Municipality	Commune	Total	Municipality	Commune
Fondi gjithsej Total fund	3,195,742	1,713,336	219,399	1,493,937	1,482,406	1,419,012	63,394
Berat	233,700	102,983	12,458	90,525	130,717	126,829	3,888
Dibër	428,507	365,577	25,174	340,403	62,930	57,333	5,597
Durrës	78,761	17,766	2,366	15,400	60,995	60,093	902
Elbasan	337,594	164,638	17,736	146,902	172,956	167,585	5,371
Fier	139,974	28,595	2,149	26,446	111,379	105,793	5,586
Gjirokastrë	59,274	26,318	3,808	22,510	32,956	31,651	1,305
Korçë	221,449	110,005	7,798	102,207	111,444	102,630	8,814
Kukës	395,328	312,300	27,755	284,545	83,028	79,518	3,510
Lezhë	241,390	140,084	46,199	93,885	101,306	90,918	10,388
Shkodër	579,708	329,123	37,279	291,844	250,585	247,767	2,818
Tiranë	386,068	107,646	35,102	72,544	278,422	266,769	11,653
Vlorë	93,989	8,301	1,575	6,726	85,688	82,126	3,562

Familje në ndihmë ekonomike sipas llojit të ndihmës ekonomike, 2006

Families on social assistance by kind of social assistance, 2006

gjëndje në fund - at the end

Qarqet Prefectures	Gjithsej Total	Ndihma e pjesshme Partial family protection			Ndihma e plotë Fully family protection		
		Gjithsej	Bashki	Komunë	Gjithsej	Bashki	Komunë
		Total	Municipality	Commune	Total	Municipality	Commune
Familje gjithsej	111,317	69,327	7,568	61,759	41,990	39,764	2,226
Total families							
Berat	8,843	4,991	470	4,521	3,852	3,733	119
Dibër	15,742	13,512	954	12,558	2,230	2,014	216
Durrës	2,348	736	100	636	1,612	1,586	26
Elbasan	13,621	9,004	725	8,279	4,617	4,426	191
Fier	4,748	1,253	74	1,179	3,495	3,170	325
Gjirokastrë	2,121	1,157	135	1,022	964	921	43
Korçë	10,535	7,311	291	7,020	3,224	2,960	264
Kukës	12,104	10,013	921	9,092	2,091	2,015	76
Lezhë	8,064	4,912	1,533	3,379	3,152	2,792	360
Shkodër	17,753	11,386	845	10,541	6,367	6,367	0
Tiranë	13,053	4,668	1,488	3,180	8,385	7,890	495
Vlorë	2,385	384	32	352	2,001	1,890	111

Fondi i ndihmës ekonomike sipas llojit të ndihmës ekonomike, 2006

The fund of social assistance by kind of social assistance, 2006

000 lekë / leks

Qarqet Prefectures	Gjithsej Total	Ndihmë e pjesshme Partial family protection			Ndihma e plotë Fully family protection		
		Gjithsej	Bashki	Komunë	Gjithsej	Bashki	Komunë
		Total	Municipality	Commune	Total	Municipality	Commune
Fondi gjithsej	3,083,932	1,631,167	226,746	1,404,421	1,452,765	1,391,511	61,254
Total fund							
Berat	228,322	97,850	12,883	84,967	130,472	126,057	4,415
Dibër	386,121	322,162	24,044	298,118	63,959	57,637	6,322
Durrës	77,574	20,142	6,710	13,432	57,432	55,579	1,853
Elbasan	334,500	165,107	18,012	147,095	169,393	163,635	5,758
Fier	133,259	22,907	2,518	20,389	110,352	104,063	6,289
Gjirokastrë	48,018	21,552	4,114	17,438	26,466	25,318	1,148
Korçë	202,186	103,396	7,649	95,747	98,790	91,991	6,799
Kukës	394,053	308,065	32,676	275,389	85,988	83,035	2,953
Lezhë	243,350	142,067	49,179	92,888	101,283	90,854	10,429
Shkodër	554,225	317,916	33,522	284,394	236,309	236,309	-
Tiranë	366,616	103,805	34,609	69,196	262,811	250,196	12,615
Vlorë	115,708	6,198	830	5,368	109,510	106,837	2,673

Ndihma ekonomike mesatare për familje

Average protection found per household

Qarqet Prefectures	2005			2006		
	Gjithsej Total	Ndih.pjesshme Partial fam.prot.	Ndihm. E plotë Fully fam.prot.	Gjithsej Total	Ndih.pjesshme Partial fam.prot.	Ndihm. E plotë Fully fam.prot.
Fondi gjithsej Total fund (thousand leks)	26,913	23,519	32,301	27,704	24,714	35,304
Berat	24,995	21,216	29,074	25,820	20,634	33,935
Dibër	25,496	25,447	25,780	24,528	27,056	28,220
Durrës	29,744	22,546	32,793	33,038	24,139	37,838
Elbasan	22,390	16,290	34,793	24,558	18,285	37,461
Fier	24,902	14,995	29,989	28,066	22,821	31,868
Gjirokastrë	24,575	19,582	30,858	22,639	22,747	34,187
Korçë	20,702	15,461	31,112	19,192	15,047	34,567
Kukës	32,680	31,696	37,000	32,556	31,189	39,707
Lezhë	28,272	26,939	30,349	30,177	28,519	32,140
Shkodër	30,918	27,725	36,428	31,219	28,906	39,357
Tiranë	27,783	21,414	31,393	28,087	23,060	33,205
Vlorë	32,979	19,859	35,234	48,515	21,617	54,728

Të paaftët në moshë pune që përfitojnë mbrojtje shoqërore

Disables in working age which profit social protection

Qarqet Prefectures	Të paaftët Disables		Fondi i ndihmës-Fund of aid 000/ leks		Ndih.mes. Për të paaftët(leks) Average aid per disable(leks)	
	2005	2006	2005	2006	2005	2006
Gjithsej-Total	50,288	53,000	4,206,108	4,556,219	6,970	7,164
Berat	2,851	2,962	239,075	253,998	6,988	7,146
Dibër	4,092	4,243	334,350	343,628	6,809	6,749
Durrës	3,882	4,140	329,197	364,861	7,067	7,344
Elbasan	5,249	5,661	434,650	503,862	6,901	7,417
Fier	6,667	6,997	563,185	608,883	7,039	7,252
Gjirokastrë	1,827	1,871	151,441	159,629	6,908	7,110
Korçë	3,938	4,146	323,468	348,869	6,845	7,012
Kukës	1,808	1,961	154,629	162,478	7,127	6,905
Lezhë	3,195	3,206	266,453	281,638	6,950	7,321
Shkodër	5,442	5,712	470,974	487,753	7,212	7,116
Tiranë	7,523	8,199	624,034	711,151	6,913	7,228
Vlorë	3,814	3,902	314,651	329,469	6,875	7,036

Qendra shëndetësore, ambulanca dhe poliklinika

Health centres, ambulances and polyclinics

Qarqet Prefectures	2005	2006	2005	2006	2005	2006
	Qendra shëndetësore Health centres		Ambulanca Ambulances		Poliklinika Polyclinics	
Gjithsej - Total	671	682	1,675	1,690	50	50
Berat	40	41	193	192	3	3
Dibër	44	64	44	98	3	3
Durrës	66	66	66	66	2	2
Elbasan	75	66	244	244	4	4
Fier	48	48	184	197	3	3
Gjirokastrë	33	38	186	191	3	3
Korçë	59	53	220	225	5	5
Kukës	32	27	113	96	3	3
Lezhë	54	58	79	76	3	3
Shkodër	78	82	107	96	2	2
Tiranë	93	95	100	100	16	16
Vlorë	49	44	139	109	3	3

Konsultoret e fëmijëve dhe grave

Children's and women's care centres

Qarqet Prefectures	2005	2006	2005	2006
	Konsultori i fëmijëve Children's care centres		Konsultori i gruas Wife's care centres	
Gjithsej - Total	1,845	1,891	1,753	1,733
Berat	190	186	188	185
Dibër	79	127	79	127
Durrës	122	122	107	114
Elbasan	265	262	253	251
Fier	117	117	116	116
Gjirokastrë	179	192	163	109
Korçë	253	251	243	243
Kukës	59	57	56	66
Lezhë	108	110	107	109
Shkodër	97	102	85	90
Tiranë	193	189	188	188
Vlorë	183	176	168	135

Burimi i informacionit: Ministria e Shëndetësisë
Source of information: Ministry of Health

Aktiviteti i spitaleve

Hospitals activity

Qarqet Prefectures	2005	2006	2005	2006	2005	2006	2005	2006
	Spitale Hospitals		Shtretër Beds		Të shtruar Hospitalized		Shtretër për 10 000 banorë Beds per 10 000 inhabitants	
Gjithsej - Total	51	49	9,284	9,344	272,402	279,791	34	30
Berat	4	4	457	450	15,186	15,093	30	26
Dibër	4	4	566	560	14,282	14,262	40	39
Durrës	3	3	568	582	16,278	15,682	35	19
Elbasan	7	6	1,135	1,150	23,067	23,579	49	33
Fier	3	3	716	726	27,244	32,442	26	19
Gjirokastrë	4	4	386	375	9,368	8,660	41	36
Korçë	8	5	862	841	17,694	17,276	37	33
Kukës	5	3	386	382	10,532	9,580	49	49
Lezhë	3	3	343	336	12,853	13,114	27	21
Shkodër	2	2	710	710	17,670	18,067	40	29
Tiranë	6	6	2,293	2,370	86,778	91,610	26	30
Vlorë	2	2	862	862	21,450	20,426	40	47

Vdekjet sipas gjinisë

Deaths by sex

Qarqet Prefecture	2005			2006		
	Gjithsej Total	Meshkuj Male	Femra Female	Gjithsej Total	Meshkuj Male	Femra Female
Gjithsej-Total	17,427	9,693	7,734	16,935	9,204	7,731
Berat	940	540	400	1,023	564	459
Dibër	833	454	379	832	443	389
Durrës	1,529	833	696	1,576	860	716
Elbasan	1,920	1,089	831	1,790	992	798
Fier	1,848	1,033	815	2,111	1,111	1,000
Gjirokastrë	601	338	263	776	431	345
Korçë	1,909	998	911	1,918	984	934
Kukës	408	241	167	422	239	183
Lezhë	880	474	406	931	525	406
Shkodër	1,606	898	708	1,155	650	505
Tiranë	3,716	2,119	1,597	3,268	1,782	1,486
Vlorë	1,237	676	561	1,133	623	510

Vdekjet sipas ndarjes qytet/fshat

Deaths by urban/rural zones

Qarqet Prefectures	2005	2006	2005	2006	2005	2006
	Vdekje - Deaths		Qytet - Urban		Fshat - Rural	
Gjithsej - Total	17,427	16,935	7,040	6,547	10,387	10,388
Berat	940	1,023	465	561	475	462
Dibër	833	832	199	196	634	636
Durrës	1,529	1,576	875	899	654	677
Elbasan	1,920	1,790	921	799	999	991
Fier	1,848	2,111	753	862	1,095	1,249
Gjirokastrë	601	776	268	306	333	470
Korçë	1,909	1,918	931	867	978	1,051
Kukës	408	422	133	163	275	259
Lezhë	880	931	413	379	467	552
Shkodër	1,606	1,155	929	645	677	510
Tiranë	3,716	3,268	408	292	3,308	2,976
Vlorë	1,237	1,133	745	578	492	555

Vdekjet sipas grupmoshës, 2005

Deaths by age-groups, 2005

Qarqet Prefectures	Gjithsej Total	Grupmoshat - Age groups							
		0 - 14	15 - 29	30 - 39	40 - 49	50 - 59	60 - 69	70 - 79	80+
Gjithsej - Total	17,427	747	524	456	794	1,281	2,769	5,014	5,842
Berat	940	33	26	20	34	69	142	284	332
Dibër	833	76	22	27	37	50	129	214	278
Durrës	1,529	60	49	25	80	124	239	454	498
Elbasan	1,920	109	70	56	86	139	324	524	612
Fier	1,848	86	59	50	82	150	296	505	620
Gjirokastrë	601	14	16	9	22	47	74	195	224
Korçë	1,909	55	38	48	85	146	296	595	646
Kukës	408	57	18	11	24	19	75	94	110
Lezhë	880	38	37	28	43	58	135	225	316
Shkodër	1,607	72	50	47	69	108	257	464	540
Tiranë	3,716	119	89	102	170	293	603	1,105	1,235
Vlorë	1,236	28	50	33	62	78	199	355	431

Vdekjet sipas grupmoshës, 2006

Deaths by age-groups, 2006

Qarqet Prefectures	Gjithsej Total	Grupmoshat - Age groups							
		0 - 14	15 - 29	30 - 39	40 - 49	50 - 59	60 - 69	70 - 79	80+
Gjithsej - Total	16,935	633	457	396	751	1,261	2,516	5,050	5,871
Berat	1,023	41	29	20	46	77	158	274	378
Dibër	832	56	29	16	32	49	129	244	277
Durrës	1,576	47	50	38	79	131	251	482	498
Elbasan	1,790	114	65	47	70	148	275	519	552
Fier	2,111	72	54	54	102	157	308	608	756
Gjirokastrë	776	20	21	16	34	44	90	228	323
Korçë	1,918	46	35	32	86	139	297	602	681
Kukës	422	50	11	12	24	27	55	120	123
Lezhë	931	42	32	22	44	61	149	247	334
Shkodër	1,155	41	17	24	48	86	168	371	400
Tiranë	3,268	86	82	83	137	257	482	1,017	1,124
Vlorë	1,133	18	32	32	49	85	154	338	425

Shkaqet e vdekjeve sipas grup sëmundjeve, 2005

Causes of deaths by diseases groups, 2005

Qarqet Prefectures	Sipas Grup - sëmundjeve - By diseases group																	
	Gjithsej Total	Infektiv Infectious	Tumor Neoplasm	Endokrin Endocrin	Gjaku Blood	Mendore Mental	Nervore Nervous	Qarkullim Circulatory	Frymemarrje Respiratory	Tretja Digestive	Urogenital Genitourinary	Shtatzani Pregnacy	Lekura Skin	Kockat Bonees	Anomalite Congenital	Perinatale Perinatal	Papërcaktuara Indefinit	Gjithsej Gr.17 External injury
Gjithsej - Total	303	8	3	3	2	1	18	48	59	8	2	26	68	-	-	50	-	6
Berat	15	1	0	0	-	-	2	3	1	0	1	0	2	-	-	4	-	0
Dibër	20	0	0	1	-	-	0	3	3	1	1	1	3	-	-	7	-	0
Durrës	28	1	0	0	-	-	1	4	4	1	0	5	6	-	-	6	-	0
Elbasan	63	0	0	1	-	-	3	5	15	1	0	8	23	-	-	4	-	3
Fier	36	1	1	1	-	-	4	2	9	1	0	2	5	-	-	10	-	0
Gjirokastrë	6	0	0	0	-	-	1	2	0	0	0	0	1	-	-	2	-	0
Korçë	22	2	0	0	-	-	1	6	2	1	0	3	4	-	-	1	-	2
Kukës	13	0	0	0	-	-	2	3	1	0	0	1	4	-	-	2	-	0
Lezhë	11	1	0	0	-	-	0	4	1	0	0	0	2	-	-	2	-	1
Shkodër	31	1	0	0	1	1	1	5	7	0	0	0	12	-	-	3	-	0
Tiranë	48	0	2	0	1	-	3	8	15	2	0	5	5	-	-	7	-	0
Vlorë	10	1	0	0	-	-	0	3	1	1	0	1	1	-	-	2	-	0

fëmijët nën 1 vjeç- childrens under 1 year

Shkaqet e vdekjeve sipas grup sëmundjeve, 2006
Causes of deaths by diseases groups, 2006

Qarqet Prefectures	Sipas Grup - sëmundjeve - By diseases group																	
	Gjithsej Total	Infektiv Infectious	Tumor Neoplasm	Endokrin Endocrin	Gjaku Blood	Mendore Mental	Nervore Nervous	Qarkullim Circulatory	Frymemarrje Respiratory	Tretja Digestive	Urogenital Genitourinary	Shtatzani Pregnacy	Lekura Skin	Kockat Bonees	Anomalite Congenital	Perinatale Perinatal	Papërcaktuara Indefinit	Gjithsej Gr.17 External injury
Gjithsej - Total	16,935	91	2,918	226	58	150	487	8,981	717	327	263	5	12	39	58	62	2,541	991
Berat	1,023	8	158	14	6	6	21	544	34	30	20	0	0	1	7	3	171	69
Dibër	832	6	126	10	5	10	23	489	50	19	17	1	0	1	9	2	64	42
Durrës	1,576	2	275	18	5	16	39	825	67	34	24	0	0	3	5	3	260	107
Elbasan	1,790	11	335	16	6	16	62	775	99	35	30	1	0	5	3	36	360	111
Fier	2,111	19	390	30	8	10	62	1,080	96	43	40	0	0	5	11	7	310	122
Gjirokastrë	776	5	141	7	4	20	17	343	20	14	8	0	1	0	0	3	193	31
Korçë	1,918	7	344	20	7	11	46	1,083	49	34	27	1	0	6	4	3	276	87
Kukës	422	0	52	1	0	3	17	238	38	4	4	0	0	1	3	1	60	27
Lezhë	931	8	131	14	2	12	33	441	47	21	9	0	4	2	7	1	199	84
Shkodër	1,155	5	186	25	0	12	34	670	50	15	12	0	0	2	2	2	140	56
Tiranë	3,268	14	594	54	12	18	109	1,850	131	52	58	1	6	11	6	1	351	192
Vlorë	1,133	6	186	17	3	16	24	643	36	26	14	1	1	2	1	0	157	63

Aksidentet automobilistike

Road accidents and casualties

gjendja në fund - at the end of the period

Qarqet Prefectures	2005	2006	2005	2006
	Aksidente automobilistike		Të aksidentuar	
	Road accidents		Casualties	
Gjithsej-Total	853	1,015	1,182	1,342
Berat	62	48	86	60
Dibër	9	16	23	24
Durrës	79	147	99	210
Elbasan	134	147	205	202
Fier	74	104	120	144
Gjirokastrë	16	22	21	32
Korçë	36	36	54	49
Kukës	16	14	23	28
Lezhë	60	64	97	84
Shkodër	36	65	47	84
Tiranë	306	298	368	359
Vlorë	25	54	39	66

Numri i të plagosurve dhe të vrarëve

Number of injured and victims

Qarqet Prefectures	2005	2006	2005	2006
	Plagosur-Injured		Vrarë-Victims	
Gjithsej-Total	315	1,065	875	277
Berat	11	45	74	15
Dibër	2	19	13	5
Durrës	45	175	68	35
Elbasan	26	176	169	26
Fier	43	112	73	32
Gjirokastrë	16	19	12	13
Korçë	24	30	26	19
Kukës	6	17	12	11
Lezhë	41	57	65	27
Shkodër	42	68	25	16
Tiranë	51	298	316	61
Vlorë	8	49	22	17

**Shpenzimet e buxhetit gjithsej
për Ministrinë e Shëndetësisë**
Total Budget expenditures
for Ministry of Health

mln lekë - million leks

Qarqet Prefectures	2005	2006
Gjithsej - Total	17,355	16,336
Berat	683	378
Dibër	698	631
Durrës	386	1,058
Elbasan	1,133	1,196
Fier	928	1,057
Gjirokastrë	585	444
Korçë	1,081	542
Kukës	536	392
Lezhë	591	680
Shkodër	921	778
Tiranë	8,945	8,100
Vlorë	867	1,080

Shpenzimet e buxhetit për Ministrinë e Shëndetësisë, sipas zërave
Budget expenditures for Ministry of Health, by articles

mln lekë - million leks

Qarqet Prefectures	2005	2006	2005	2006	2005	2006
	Fond page Wage fund		Sigurime shoqërore Social insurance		Investime Investments	
Gjithsej - Total	5,636	5,737	1,556	1,636	2,325	1,810
Berat	324	204	90	50	99	33
Dibër	362	305	106	79	42	85
Durrës	198	506	60	133	64	140
Elbasan	563	623	158	164	96	129
Fier	444	544	123	142	96	78
Gjirokastrë	274	95	79	134	82	170
Korçë	490	299	139	78	171	43
Kukës	273	151	78	71	38	113
Lezhë	273	347	78	92	95	60
Shkodër	489	416	139	112	41	43
Tiranë	1,518	1,700	391	440	1,406	809
Vlorë	428	548	117	141	96	107

ARSIMI PARASHKOLLOR

ISCED level 0 - PRE PRIMARY EDUCATION

Kopshte dhe fëmijë të regjistruar, 2005-2006

Kindergartens and children enrolled, 2005-2006

Qarqet Prefectures	Kopshte Kindergartens			Fëmijë të regjistruar Childrens enrolled		
	Gjithsej	Qytet	Fshat	Gjithsej	Qytet	Fshat
	Total	Urban	Rural	Total	Urban	Rural
Gjithsej - Total	1,649	378	1,271	78,483	39,657	38,826
Berat	134	31	103	5,770	3,291	2,479
Dibër	107	15	92	3,788	1,602	2,186
Durrës	99	30	69	5,209	3,128	2,081
Elbasan	192	31	161	9,199	4,357	4,842
Fier	239	39	200	9,608	3,595	6,013
Gjirokastrë	57	17	40	2,539	1,787	752
Korçë	178	31	147	8,628	3,633	4,995
Kukës	57	9	48	2,932	1,242	1,690
Lezhë	89	19	70	4,462	2,362	2,100
Shkodër	132	32	100	4,561	2,111	2,450
Tiranë	234	79	155	15,550	8,829	6,721
Vlorë	131	45	86	6,237	3,720	2,517

Kopshte dhe fëmijë të regjistruar, 2006-2007

Kindergartens and children enrolled, 2006-2007

Qarqet Prefectures	Kopshte Kindergartens			Fëmijët të regjistruar Childrens enrolled		
	Gjithsej	Qytet	Fshat	Gjithsej	Qytet	Fshat
	Total	Urban	Rural	Total	Urban	Rural
Gjithsej - Total	1,667	393	1,274	75,781	40,137	35,644
Berat	124	28	96	7,274	3,705	3,569
Dibër	119	11	108	3,935	1,596	2,339
Durrës	101	33	68	5,296	3,195	2,101
Elbasan	220	34	186	9,221	4,251	4,970
Fier	234	38	196	8,950	3,303	5,647
Gjirokastrë	62	20	42	2,676	1,599	1,077
Korçë	185	29	156	8,336	3,441	4,895
Kukës	59	7	52	2,895	1,363	1,532
Lezhë	94	27	67	4,498	2,550	1,948
Shkodër	142	37	105	2,497	1,267	1,230
Tiranë	191	85	106	14,284	10,245	4,039
Vlorë	136	44	92	5,919	3,622	2,297

Edukatorë dhe fëmijë për një edukator në kopshte, 2005-2006
Nursemaids and childrens per nursemaid on kindergartens, 2005-2006

Qarqet Prefectures	Edukatorë Nursemaids			Fëmijë për një edukatorë Childrens per Nursemaid		
	Gjithsej	Qytet	Fshat	Gjithsej	Qytet	Fshat
	Total	Urban	Rural	Total	Urban	Rural
Gjithsej-Total	3,873	2,095	1,778	20	19	22
Berat	273	159	114	21	21	22
Dibër	188	91	97	20	18	23
Durrës	240	159	81	22	20	26
Elbasan	431	209	222	21	21	22
Fier	459	171	288	21	21	21
Gjirokastrë	162	122	40	16	15	19
Korçë	433	209	224	20	17	22
Kukës	140	79	61	21	16	28
Lezhë	195	104	91	23	23	23
Shkodër	228	117	111	20	18	22
Tiranë	801	464	337	19	19	20
Vlorë	323	211	112	19	18	22

Edukatorë dhe fëmijë për një edukator në kopshte, 2006-2007
Nursemaids and childrens per nursemaid on kindergartens, 2006-2007

Qarqet Prefectures	Edukatorë Nursemaids			Fëmijë për një edukatorë Childrens per Nursemaid		
	Gjithsej	Qytet	Fshat	Gjithsej	Qytet	Fshat
	Total	Urban	Rural	Total	Urban	Rural
Gjithsej-Total	3,773	2,122	1,651	20	19	22
Berat	368	214	154	20	17	23
Dibër	206	92	114	19	17	21
Durrës	245	162	83	22	20	25
Elbasan	447	220	227	21	19	22
Fier	419	170	249	21	19	23
Gjirokastrë	155	97	58	17	16	19
Korçë	439	204	235	19	17	21
Kukës	136	75	61	21	18	25
Lezhë	205	109	96	22	23	20
Shkodër	121	48	73	21	26	17
Tiranë	704	523	181	20	20	22
Vlorë	328	208	120	18	17	19

Kopshte publike, 2005-2006

Public kindergartens, 2005-2006

Qarqet Prefectures	Kopshte Kindergardens			Fëmijë të regjistruar Childrens enrolled		
	Gjithsej	Qytet	Fshat	Gjithsej	Qytet	Fshat
	Total	Urban	Rural	Total	Urban	Rural
Gjithsej-Total	1,573	313	1,260	74,642	28,583	46,059
Berat	126	26	100	5,113	2,799	2,314
Dibër	107	15	92	3,788	1,602	2,186
Durrës	93	25	68	5,007	2,942	2,065
Elbasan	187	26	161	8,790	3,948	4,842
Fier	231	33	198	9,319	3,379	5,940
Gjirokastrë	55	15	40	2,369	1,617	752
Korçë	174	27	147	8,406	3,411	4,995
Kukës	57	9	48	2,932	1,242	1,690
Lezhë	82	17	65	4,098	2,216	1,882
Shkodër	132	32	100	4,561	2,111	2,450
Tiranë	208	53	155	14,559	7,838	6,721
Vlorë	121	35	86	5,700	3,183	2,517

Kopshte publike, 2006-2007

Public kindergartens, 2006-2007

Qarqet Prefecture	Kopshte Kindergardens			Fëmijë të regjistruar Childrens enrolled		
	Gjithsej	Qytet	Fshat	Gjithsej	Qytet	Fshat
	Total	Urban	Rural	Total	Urban	Rural
Gjithsej-Total	1,589	315	1,274	71,860	36,216	35,644
Berat	121	25	96	7,097	3,528	3,569
Dibër	119	11	108	3,935	1,596	2,339
Durrës	94	26	68	5,042	2,941	2,101
Elbasan	214	28	186	8,799	3,829	4,970
Fier	224	28	196	8,594	2,947	5,647
Gjirokastrë	60	18	42	2,481	1,404	1,077
Korçë	179	23	156	8,037	3,142	4,895
Kukës	59	7	52	2,895	1,363	1,532
Lezhë	86	19	67	4,127	2,179	1,948
Shkodër	134	29	105	1,915	685	1,230
Tiranë	172	66	106	13,533	9,494	4,039
Vlorë	127	35	92	5,405	3,108	2,297

Edukatore në kopshte publike dhe fëmijë për një edukator, 2005-2006
Nursemaids in public kindergardens and childrens per nursemaid, 2005-2006

Qarqet Prefectures	Numri i edukatorëve Nursemaids			Fëmijë për një edukatorë Childrens/Nursemaid ratio		
	Gjithsej	Qytet	Fshat	Gjithsej	Qytet	Fshat
	Total	Urban	Rural	Total	Urban	Rural
Gjithsej-Total	3,643	1,887	1,756	20	19	22
Berat	249	142	107	21	20	22
Dibër	188	91	97	20	18	23
Durrës	224	145	79	22	20	26
Elbasan	410	188	222	21	21	22
Fier	441	157	284	21	22	21
Gjirokastër	153	113	40	15	14	19
Korçë	417	193	224	20	18	22
Kukës	140	79	61	21	16	28
Lezhë	177	95	82	23	23	23
Shkodër	228	117	111	20	18	22
Tiranë	722	385	337	20	20	20
Vlorë	294	182	112	19	17	22

Edukatore në kopshte publike dhe fëmijë për një edukator, 2006-2007
Nursemaids in public kindergardens and childrens per nursemaid, 2006-2007

Qarqet Prefectures	Numri i edukatorëve Nursemaids			Fëmijë për një edukatorë Childrens/Nursemaid ratio		
	Gjithsej	Qytet	Fshat	Gjithsej	Qytet	Fshat
	Total	Urban	Rural	Total	Urban	Rural
Gjithsej-Total	3,546	1,915	1,631	20	19	22
Berat	358	204	154	20	17	23
Dibër	206	92	114	19	17	21
Durrës	228	147	81	22	20	26
Elbasan	423	196	227	21	20	22
Fier	398	153	245	22	19	23
Gjirokastër	146	88	58	17	16	19
Korçë	415	180	235	19	17	21
Kukës	136	75	61	21	18	25
Lezhë	187	99	88	22	22	22
Shkodër	96	29	67	20	24	18
Tiranë	648	467	181	21	20	22
Vlorë	305	185	120	18	17	19

Kopshte private, 2005-2006

Private kindergartens, 2005-2006

Qarqet Prefectures	Kopshte Kindergatens		Fëmijë të regjistruar Childrens enrolled		Edukatore Nursemaids		Fëmijë për edukatore Childrens per Nursemaid	
	Gjithsej	Fshati	Gjithsej	Fshati	Gjithsej	Fshati	Gjithsej	Fshati
	Total	Rural	Total	Rural	Total	Rural	Total	Rural
Gjithsej-Total	76	11	3,841	472	230	22	17	21
Berat	8	3	657	165	24	7	27	24
Dibër	0	0	0	0	0	0	0	0
Durrës	6	1	202	16	16	2	13	8
Elbasan	5	0	409	0	21	0	19	0
Fier	8	2	289	73	18	4	16	18
Gjirokastrë	2	0	170	0	9	0	19	0
Korçë	4	0	222	0	16	0	14	0
Kukës	0	0	0	0	0	0	0	0
Lezhë	7	5	364	218	18	9	20	24
Shkodër	0	0	0	0	0	0	0	0
Tiranë	26	0	991	0	79	0	13	0
Vlorë	10	0	537	0	29	0	19	0

Kopshte private, 2006-2007

Private kindergartens, 2006-2007

Qarqet Prefectures	Kopshte Kindergatens		Fëmijë të regjistruar Childrens enrolled		Edukatore Nursemaids		Fëmijë për edukatore Childrens per Nursemaid	
	Gjithsej	Fshati	Gjithsej	Fshati	Gjithsej	Fshati	Gjithsej	Fshati
	Total	Rural	Total	Rural	Total	Rural	Total	Rural
Gjithsej-Total	78	11	3,921	637	227	20	17	32
Berat	3	0	177	0	10	0	18	0
Dibër	0	0	0	0	0	0	0	0
Durrës	7	1	254	24	17	2	15	12
Elbasan	6	0	422	0	24	0	18	0
Fier	10	2	356	80	21	4	17	20
Gjirokastrë	2	0	195	0	9	0	22	0
Korçë	6	0	299	0	24	0	12	0
Kukës	0	0	0	0	0	0	0	0
Lezhë	8	5	371	211	18	8	21	26
Shkodër	8	3	582	322	25	6	23	54
Tiranë	19	0	751	0	56	0	13	0
Vlorë	9	0	514	0	23	0	22	0

Burimi i informacionit: Ministria e Arsimit dhe Shkencës
Source of information: Ministry of Education and Sciences

ARSIMI 9 VJEÇAR**ISCED level 1+2 - PRIMARY + LOWER SECONDARY EDUCATION****Shkolla dhe nxënës të regjistruar, 2005 - 2006**

Schools and pupil and enrolled, 2005-2006

Qarqet Prefectures	Shkolla - Schools			Nxënës të regjistruar - Pupils enrolled		
	Gjithsej	Qytet	Fshat	Gjithsej	Qytet	Fshat
	Total	Urban	Rural	Total	Urban	Rural
Gjithsej-Total	1,828	400	1,428	466,810	211,445	255,365
Berat	133	23	110	25,040	10,673	14,367
Dibër	111	19	92	30,394	9,089	21,305
Durrës	105	39	66	42,675	23,850	18,825
Elbasan	235	28	207	55,347	19,005	36,342
Fier	174	41	133	54,753	19,329	35,424
Gjirokastrë	112	14	98	11,890	4,765	7,125
Korçë	158	25	133	32,869	12,722	20,147
Kukës	117	9	108	20,499	6,119	14,380
Lezhë	108	22	86	25,564	10,637	14,927
Shkodër	193	36	157	40,179	16,228	23,951
Tiranë	242	110	132	100,948	63,078	37,870
Vlorë	140	34	106	26,652	15,950	10,702

Shkolla dhe nxënës të regjistruar, 2006 - 2007

Schools and pupil and enrolled, 2006 - 2007

Qarqet Prefectures	Shkolla - Schools			Nxënës të regjistruar - Pupils enrolled		
	Gjithsej	Qytet	Fshat	Gjithsej	Qytet	Fshat
	Total	Urban	Rural	Total	Urban	Rural
Gjithsej - Total	1,595	413	1,182	447,302	214,560	232,742
Berat	106	26	80	23,588	10,231	13,357
Dibër	97	14	83	28,750	8,380	20,370
Durrës	106	39	67	41,658	22,572	19,086
Elbasan	218	35	183	52,516	18,687	33,829
Fier	169	39	130	51,279	17,927	33,352
Gjirokastrë	64	13	51	10,457	5,712	4,745
Korçë	121	26	95	31,507	11,440	20,067
Kukës	104	8	96	19,288	5,914	13,374
Lezhë	88	21	67	24,244	10,868	13,376
Shkodër	172	35	137	38,141	16,051	22,090
Tiranë	234	123	111	100,605	71,266	29,339
Vlorë	116	34	82	25,269	15,512	9,757

Nxënës të regjistruar dhe sipas cikleve, 2005-2006

Pupils enrolled and by stage, 2005-2006

Qarqet Prefectures	Nxënës të regjistruar Pupils enrolled		Në ciklin e ulët In Primary		Në ciklin e lartë In Lower secondary	
	Gjithsej	Femra	Gjithsej	Femra	Gjithsej	Femra
	Total	Female	Total	Female	Total	Female
Gjithsej-Total	466,810	225,255	222,402	107,009	244,408	118,246
Berat	24,724	12,034	11,466	5,545	13,258	6,489
Dibër	30,614	14,863	14,824	7,128	15,790	7,735
Durrës	41,272	19,777	19,520	9,321	21,752	10,456
Elbasan	56,258	27,162	26,732	12,893	29,526	14,269
Fier	53,380	25,813	25,041	12,053	28,339	13,760
Gjirokastrë	13,726	6,616	6,295	3,001	7,431	3,615
Korçë	32,122	15,567	15,433	7,451	16,689	8,116
Kukës	21,371	10,226	10,761	5,080	10,610	5,146
Lezhë	25,208	12,390	11,644	5,676	13,564	6,714
Shkodër	37,908	18,335	18,092	8,751	19,816	9,584
Tiranë	97,147	46,838	46,345	22,460	50,802	24,378
Vlorë	31,840	15,069	15,579	7,344	16,261	7,725

Nxënës të regjistruar dhe sipas cikleve, 2006-2007

Pupils enrolled and by stage, 2006-2007

Qarqet Prefectures	Nxënës të regjistruar Pupils enrolled		Në ciklin e ulët In Primary		Në ciklin e lartë In Lower secondary	
	Gjithsej	Femra	Gjithsej	Femra	Gjithsej	Femra
	Total	Female	Total	Female	Total	Female
Gjithsej - Total	447,302	215,689	210,125	101,018	237,177	114,671
Berat	23,588	11,441	11,113	5,352	12,475	6,089
Dibër	28,750	13,886	13,721	6,620	15,029	7,266
Durrës	41,658	19,971	19,637	9,464	22,021	10,507
Elbasan	52,516	25,336	24,428	11,710	28,088	13,626
Fier	51,279	24,893	23,648	11,499	27,631	13,394
Gjirokastrë	10,457	5,066	4,801	2,311	5,656	2,755
Korçë	31,507	15,220	14,953	7,178	16,554	8,042
Kukës	19,288	9,182	9,369	4,419	9,919	4,763
Lezhë	24,244	11,922	11,242	5,454	13,002	6,468
Shkodër	38,141	18,356	17,910	8,594	20,231	9,762
Tiranë	100,605	48,341	47,357	22,739	53,248	25,602
Vlorë	25,269	12,075	11,946	5,678	13,323	6,397

Burimi i informacionit: Ministria e Arsimit dhe Shkencës
Source of information: Ministry of Education and Sciences

Mësues dhe nxënës për një mësues në shkolla 9 vjeçare, 2005-2006
Teachers and pupils per teacher in basic schools, 2005-2006

Qarqet Prefectures	Mësues Teachers			Nxënës për një mësues Pupils per teacher		
	Gjithsej	Qytet	Fshat	Gjithsej	Qytet	Fshat
	Total	Urban	Rural	Total	Urban	Rural
Gjithsej-Total	25,670	9,623	16,047	18	20	16
Berat	1,526	595	931	16	17	15
Dibër	1,828	435	1,393	17	21	15
Durrës	1,964	978	986	21	23	19
Elbasan	3,219	893	2,326	17	21	16
Fier	2,982	933	2,049	18	19	17
Gjirokastrë	938	373	565	13	12	13
Korçë	2,076	648	1,428	15	18	14
Kukës	1,237	274	963	17	22	15
Lezhë	1,392	473	919	18	22	16
Shkodër	2,275	771	1,504	17	18	16
Tiranë	4,620	2,465	2,155	20	23	18
Vlorë	1,613	785	828	16	19	13

Mësues dhe nxënës për një mësues në shkolla 9 vjeçare, 2006-2007
Teachers and pupils per teacher in basic schools, 2006-2007

Qarqet Prefectures	Mësues Teachers			Nxënës për një mësues Pupils per teacher		
	Gjithsej	Qytet	Fshat	Gjithsej	Qytet	Fshat
	Total	Urban	Rural	Total	Urban	Rural
Gjithsej - Total	26,540	11,290	15,250	17	19	15
Berat	1,483	583	900	16	18	15
Dibër	1,741	389	1,352	17	22	15
Durrës	2,041	1,056	985	20	21	19
Elbasan	3,236	1,005	2,231	16	19	15
Fier	3,066	1,022	2,044	17	18	16
Gjirokastrë	914	378	536	11	15	9
Korçë	2,091	699	1,392	15	16	14
Kukës	1,195	269	926	16	22	14
Lezhë	1,402	484	918	17	22	15
Shkodër	2,430	993	1,437	16	16	15
Tiranë	5,257	3,510	1,747	19	20	17
Vlorë	1,684	902	782	15	17	12

Nxënës që morën dëftesë liri në arsimin 9 vjeçar, 2005-2006

Pupils graduated in basic education, 2005-2006

Qarqet Prefectures	Nxënës të diplomuar Pupils Graduated		Në Qytet In Urban		Në Fshat In Rural	
	Gjithsej Total	Femra Female	Gjithsej Total	Femra Female	Gjithsej Total	Femra Female
	Gjithsej-Total	52,908	26,472	25,917	12,809	26,991
Berat	2,876	1,423	1,240	621	1,636	802
Dibër	3,185	1,554	906	518	2,279	1,036
Durrës	4,349	2,225	2,498	1,291	1,851	934
Elbasan	6,525	3,241	2,521	1,080	4,004	2,161
Fier	6,485	3,278	2,264	1,177	4,221	2,101
Gjirokastrë	1,264	654	693	386	571	268
Korçë	3,700	1,863	1,371	695	2,329	1,168
Kukës	1,948	925	583	274	1,365	651
Lezhë	2,996	1,555	1,423	684	1,573	871
Shkodër	4,729	2,355	1,999	943	2,730	1,412
Tiranë	11,823	5,861	8,604	4,242	3,219	1,619
Vlorë	3,028	1,538	1,815	898	1,213	640

Shkolla e nxënës të regjistruar në arsimin publik, 2005 - 2006

Schools and pupils enrolled in public education, 2005 - 2006

Qarqet Prefectures	Shkolla Schools			Nxënës të regjistruar Pupils enrolled		
	Gjithsej	Qytet	Fshat	Gjithsej	Qytet	Fshat
	Total	Urban	Rural	Total	Urban	Rural
Gjithsej-Total	1,725	297	1,428	450,702	195,337	255,365
Berat	131	21	110	24,724	10,357	14,367
Dibër	110	18	92	30,298	8,993	21,305
Durrës	97	31	66	41,176	22,351	18,825
Elbasan	232	25	207	54,759	18,417	36,342
Fier	161	28	133	52,792	17,368	35,424
Gjirokastrë	110	12	98	11,765	4,640	7,125
Korçë	153	20	133	31,997	11,850	20,147
Kukës	117	9	108	20,499	6,119	14,380
Lezhë	104	18	86	25,208	10,281	14,927
Shkodër	181	24	157	37,552	13,601	23,951
Tiranë	197	65	132	94,520	56,650	37,870
Vlorë	132	26	106	25,412	14,710	10,702

Shkolla e nxënës të regjistruar në arsimin publik, 2006 - 2007

Schools and pupils enrolled in public education, 2006 - 2007

Qarqet Prefectures	Shkolla Schools			Nxënës të regjistruar Pupils enrolled		
	Gjithsej	Qytet	Fshat	Gjithsej	Qytet	Fshat
	Total	Urban	Rural	Total	Urban	Rural
Gjithsej - Total	1,490	313	1,177	429,933	199,515	230,418
Berat	104	24	80	23,255	9,898	13,357
Dibër	96	13	83	28,674	8,304	20,370
Durrës	97	31	66	40,109	21,055	19,054
Elbasan	215	32	183	51,939	18,110	33,829
Fier	156	28	128	49,140	16,323	32,817
Gjirokastrë	63	12	51	10,318	5,573	4,745
Korçë	115	20	95	30,540	11,576	18,964
Kukës	104	8	96	19,288	5,914	13,374
Lezhë	85	19	66	23,775	10,711	13,064
Shkodër	161	24	137	35,145	13,055	22,090
Tiranë	188	78	110	93,904	64,907	28,997
Vlorë	106	24	82	23,846	14,089	9,757

Nxënës të regjistruar në arsimin publik, 2005 - 2006

Pupils enrolled in public education, 2005 - 2006

Qarqet Prefectures	Nxënës të regjistruar Pupils enrolled		Në ciklin e ulët In Primary		Në ciklin e lartë In Lower secondary	
	Gjithsej	Femra	Gjithsej	Femra	Gjithsej	Femra
	Total	Female	Total	Female	Total	Female
Gjithsej-Total	450,702	217,950	213,751	103,153	236,951	114,797
Berat	24,724	12,034	11,466	5,545	13,258	6,489
Dibër	30,298	14,721	14,601	7,036	15,697	7,685
Durrës	41,176	19,740	19,474	9,307	21,702	10,433
Elbasan	54,759	26,456	25,856	12,488	28,903	13,968
Fier	52,792	25,542	24,738	11,916	28,054	13,626
Gjirokastër	11,765	5,759	5,384	2,622	6,381	3,137
Korçë	31,997	15,510	15,342	7,413	16,655	8,097
Kukës	20,499	9,846	10,216	4,836	10,283	5,010
Lezhë	25,208	12,390	11,644	5,676	13,564	6,714
Shkodër	37,552	18,159	17,773	8,595	19,779	9,564
Tiranë	94,520	45,613	45,023	21,848	49,497	23,765
Vlorë	25,412	12,180	12,234	5,871	13,178	6,309

Nxënës të regjistruar në arsimin publik, 2006-2007

Pupils enrolled education, 2006-2007

Qarqet Prefectures	Nxënës të regjistruar Pupils enrolled		Në ciklin e ulët In Primary		Në ciklin e lartë In Lower secondary	
	Gjithsej	Femra	Gjithsej	Femra	Gjithsej	Femra
	Total	Female	Total	Female	Total	Female
Gjithsej - Total	429,933	207,796	201,158	97,012	228,775	110,784
Berat	23,255	11,301	10,882	5,255	12,373	6,046
Dibër	28,674	13,860	13,678	6,605	14,996	7,255
Durrës	40,109	19,236	18,717	9,036	21,392	10,200
Elbasan	51,939	25,057	24,156	11,580	27,783	13,477
Fier	49,140	23,952	22,739	11,113	26,401	12,839
Gjirokastër	10,318	5,005	4,684	2,257	5,634	2,748
Korçë	30,540	14,787	14,367	6,913	16,173	7,874
Kukës	19,288	9,182	9,369	4,419	9,919	4,763
Lezhë	23,775	11,710	10,894	5,303	12,881	6,407
Shkodër	35,145	16,969	16,479	7,941	18,666	9,028
Tiranë	93,904	45,314	43,981	21,243	49,923	24,071
Vlorë	23,846	11,423	11,212	5,347	12,634	6,076

Mësues dhe nxënës për një mësues në arsimin publik, 2005-2006

Teachers and pupils per teacher in public education, 2005-2006

Qarqet Prefectures	Mësues Teachers			Nxënës për një mësues Pupils per teacher		
	Gjithsej	Qytet	Fshat	Gjithsej	Qytet	Fshat
	Total	Urban	Rural	Total	Urban	Rural
Gjithsej-Total	25,670	9,623	16,047	18	20	16
Berat	1,526	595	931	16	17	15
Dibër	1,828	435	1,393	17	21	15
Durrës	1,964	978	986	21	23	19
Elbasan	3,219	893	2,326	17	21	16
Fier	2,982	933	2,049	18	19	17
Gjirokastrë	938	373	565	13	12	13
Korçë	2,076	648	1,428	15	18	14
Kukës	1,237	274	963	17	22	15
Lezhë	1,392	473	919	18	22	16
Shkodër	2,275	771	1,504	17	18	16
Tiranë	4,620	2,465	2,155	20	23	18
Vlorë	1,613	785	828	16	19	13

Mësues dhe nxënës për një mësues në arsimin publik, 2006-2007

Teachers and pupils per teacher in public education, 2006-2007

Qarqet Prefectures	Mësues Teachers			Nxënës për një mësues Pupils per teacher		
	Gjithsej	Qytet	Fshat	Gjithsej	Qytet	Fshat
	Total	Urban	Rural	Total	Urban	Rural
Gjithsej-Total	24,943	9,852	15,091	17	20	15
Berat	1,455	555	900	16	18	15
Dibër	1,732	380	1,352	17	22	15
Durrës	1,904	922	982	21	23	19
Elbasan	3,188	957	2,231	16	19	15
Fier	2,886	881	2,005	17	19	16
Gjirokastrë	897	361	536	12	15	9
Korçë	1,999	666	1,333	15	17	14
Kukës	1,195	269	926	16	22	14
Lezhë	1,360	472	888	17	23	15
Shkodër	2,211	774	1,437	16	17	15
Tiranë	4,567	2,848	1,719	21	23	17
Vlorë	1,549	767	782	15	18	12

Shkolla private dhe nxënës të regjistruar, 2005 - 2006

Private schools and pupils enrolled, 2005 - 2006

Qarqet Prefectures	Shkolla Schools	Nxënës të regjistruar Pupils enrolled		Mësues Teachers	
		Gjithsej Total	Femra Female	Gjithsej Total	Femra Female
		Gjithsej-Total	103	16,108	7,305
Berat	2	316	142	22	19
Dibër	1	96	37	8	5
Durrës	8	1,499	706	105	96
Elbasan	3	588	271	41	32
Fier	13	1,961	857	177	140
Gjirokastër	2	125	57	20	14
Korçë	5	872	380	78	65
Kukës	-	-	-	-	-
Lezhë	4	356	176	31	30
Shkodër	12	2,627	1,225	206	167
Tiranë	45	6,428	2,889	686	569
Vlorë	8	1,240	565	113	87

Shkolla private dhe nxënës të regjistruar, 2006 - 2007

Private schools and pupils enrolled, 2006 - 2007

Qarqet Prefectures	Shkolla Schools	Nxënës të regjistruar Pupils enrolled		Mësues Teachers	
		Gjithsej Total	Femra Female	Gjithsej Total	Femra Female
		Gjithsej-Total	105	17,369	7,893
Berat	2	333	140	28	18
Dibër	1	76	26	9	6
Durrës	9	1,549	735	137	119
Elbasan	3	577	279	48	39
Fier	13	2,139	941	180	145
Gjirokastër	1	139	61	17	16
Korçë	6	967	433	92	77
Kukës	-	-	-	-	-
Lezhë	3	469	212	42	38
Shkodër	11	2,996	1,387	219	179
Tiranë	46	6,701	3,027	690	573
Vlorë	10	1,423	652	135	109

Nxënës që morën dëftesë lirimi në arsimin publik, 2005-2006

Pupils graduated in public education, 2005-2006

Qarqet Prefectures	Nxënës të diplomuar Pupils Graduated		Në Qytet In Urban		Në Fshat In Rural	
	Gjithsej Total	Femra Female	Gjithsej Total	Femra Female	Gjithsej Total	Femra Female
	Gjithsej-Total	56,583	27,570	24,799	12,129	31,784
Berat	3,343	1,689	1,415	731	1,928	958
Dibër	3,600	1,737	1,079	562	2,521	1,175
Durrës	5,241	2,541	2,895	1,439	2,346	1,102
Elbasan	6,993	3,450	2,269	1,095	4,724	2,355
Fier	7,072	3,447	2,263	1,077	4,809	2,370
Gjirokastrë	1,458	701	775	380	683	321
Korçë	3,920	1,924	1,482	722	2,438	1,202
Kukës	2,251	1,086	725	339	1,526	747
Lezhë	3,238	1,625	1,281	629	1,957	996
Shkodër	4,618	2,224	1,706	802	2,912	1,422
Tiranë	11,627	5,556	7,083	3,443	4,544	2,113
Vlorë	3,222	1,590	1,826	910	1,396	680

Nxënës që morën dëftesë lirimi në arsimin privat, 2005-2006

Pupils graduated in private education, 2005-2006

Qarqet Prefectures	Nxënës të diplomuar Pupils Graduated		Në Qytet In Urban		Në Fshat In Rural	
	Gjithsej Total	Femra Female	Gjithsej Total	Femra Female	Gjithsej Total	Femra Female
	Gjithsej-Total	1,633	760	1,461	681	172
Berat	27	17	27	17	0	0
Dibër	12	5	12	5	0	0
Durrës	143	69	143	69	0	0
Elbasan	59	26	59	26	0	0
Fier	307	136	204	82	103	54
Gjirokastrë	10	7	10	7	0	0
Korçë	51	21	9	3	42	18
Kukës	0	0	0	0	0	0
Lezhë	0	0	0	0	0	0
Shkodër	214	114	214	114	0	0
Tiranë	677	306	650	299	27	7
Vlorë	133	59	133	59	0	0

Burimi i informacionit: Ministria e Arsimit dhe Shkencës
Source of information: Ministry of Education and Sciences

ARSIMI I MESEM**ISCED level 3 - UPPER SECONDARY EDUCATION****Shkolla të mesme, 2006-2007**

Upper secondary schools, 2006-2007

Qarqet Prefectures	Shkolla të mesme		E mesme e përgjithshme		E mesme profesionale	
	Upper Secondary schools		General		Vocational	
	Gjithsej Total	Fshati Rural	Gjithsej Total	Fshati Rural	Gjithsej Total	Fshati Rural
Gjithsej-Total	481	222	403	218	78	4
Berat	25	12	22	12	3	0
Dibër	26	14	22	14	4	0
Durrës	29	10	24	10	5	0
Elbasan	54	31	47	31	7	0
Fier	59	29	50	27	9	2
Gjirokastër	28	14	24	14	4	0
Korçë	49	27	39	27	10	0
Kukës	18	13	18	13	0	0
Lezhë	25	14	21	13	4	1
Shkodër	41	20	34	20	7	0
Tiranë	90	22	71	21	19	1
Vlorë	37	16	31	16	6	0

Nxënës të regjistruar në shkolla të mesme, 2006-2007

Pupils enrolled in upper secondary schools, 2006-2007

Qarqet Prefecture	Nxënës të regjistruar - Pupils enrolled					
	Gjithsej Total	Femra Female	Qytet-Rural		Fshati - Rural	
			Gjithsej Total	Femra Female	Gjithsej Total	Femra Female
Gjithsej-Total	166,335	79,000	126,891	60,302	39,444	18,698
Berat	9,124	4,660	6,956	3,478	2,168	1,182
Dibër	7,969	3,697	5,628	2,855	2,341	842
Durrës	12,310	5,907	10,059	4,810	2,251	1,097
Elbasan	19,403	9,070	13,814	6,189	5,589	2,881
Fier	19,914	9,677	12,654	6,286	7,260	3,391
Gjirokastër	6,057	2,922	4,836	2,331	1,221	591
Korçë	13,563	6,444	9,534	4,647	4,029	1,797
Kukës	4,818	2,104	3,080	1,442	1,738	662
Lezhë	7,529	3,923	5,203	2,640	2,326	1,283
Shkodër	13,561	6,203	10,549	4,842	3,012	1,361
Tiranë	41,359	18,923	35,976	16,373	5,383	2,550
Vlorë	10,728	5,470	8,602	4,409	2,126	1,061

Shkolla të mesme publike, 2005-2006
Public upper secondary schools, 2005-2006

Qarqet Prefecture	Shkolla të mesme Upper Secondary schools		E mesme e përgjithshme General		E mesme profesionale Vocational	
	Gjithsej	Fshati	Gjithsej	Fshati	Gjithsej	Fshati
	Total	Rural	Total	Rural	Total	Rural
Gjithsej-Total	376	212	317	209	59	3
Berat	23	12	19	12	4	0
Dibër	22	14	20	14	2	0
Durrës	19	8	15	8	4	0
Elbasan	48	31	42	31	6	0
Fier	42	28	38	27	4	1
Gjirokastrë	25	15	22	15	3	0
Korçë	42	24	33	24	9	0
Kukës	17	13	17	13	0	0
Lezhë	22	13	20	13	2	0
Shkodër	32	19	25	19	7	0
Tiranë	54	22	41	20	13	2
Vlorë	30	13	25	13	5	0

Shkolla të mesme publike, 2006-2007
Public upper secondary schools, 2006-2007

Qarqet Prefecture	Shkolla të mesme Upper Secondary schools		E mesme e përgjithshme General		E mesme profesionale Vocational	
	Gjithsej	Fshati	Gjithsej	Fshati	Gjithsej	Fshati
	Total	Rural	Total	Rural	Total	Rural
Gjithsej - Total	388	216	325	213	63	3
Berat	23	12	20	12	3	0
Dibër	25	14	21	14	4	0
Durrës	21	10	17	10	4	0
Elbasan	48	31	42	31	6	0
Fier	44	28	38	26	6	2
Gjirokastrë	26	14	22	14	4	0
Korçë	43	24	34	24	9	0
Kukës	17	13	17	13	0	0
Lezhë	23	13	20	13	3	0
Shkodër	36	20	29	20	7	0
Tiranë	52	21	40	20	12	1
Vlorë	30	16	25	16	5	0

Nxënës të regjistruar në arsimin e mesëm publik, 2005-2006

Pupils enrolled in public upper secondary schools, 2005-2006

Qarqet Prefecture	Nxënës të regjistruar Pupils enrolled		Në të mesme përgjithshme In General		Në të mesme profesionale In Vocational	
	Gjithsej	Femra	Gjithsej	Femra	Gjithsej	Femra
	Total	Female	Total	Female	Total	Female
Gjithsej-Total	153,256	72,181	126,300	62,315	26,956	9,866
Berat	8,828	4,495	6,918	3,772	1,912	723
Dibër	7,922	3,661	6,758	2,804	1,164	857
Durrës	11,130	5,201	9,353	4,926	1,777	275
Elbasan	19,025	8,950	15,603	7,733	3,422	1,217
Fier	17,376	8,256	15,236	7,701	2,140	555
Gjirokastrë	5,942	2,922	4,937	2,444	1,005	478
Korçë	13,110	6,230	10,554	5,372	2,556	858
Kukës	4,772	2,083	4,077	1,673	695	410
Lezhë	7,432	3,867	6,741	3,571	691	296
Shkodër	12,177	5,386	9,427	4,404	2,750	982
Tiranë	36,277	16,594	29,251	13,996	7,026	2,598
Vlorë	9,265	4,536	7,447	3,919	1,818	617

Nxënës të regjistruar në arsimin e mesëm publik, 2006-2007

Pupils enrolled in public upper secondary schools, 2006-2007

Qarqet Prefecture	Nxënës të regjistruar Pupils enrolled		Në të mesme përgjithshme In General		Në të mesme profesionale In Vocational	
	Gjithsej	Femra	Gjithsej	Femra	Gjithsej	Femra
	Total	Female	Total	Female	Total	Female
Gjithsej - Total	188,031	86,031	160,190	76,073	27,841	9,958
Berat	12,722	6,062	10,684	5,278	2,038	784
Dibër	9,372	4,783	8,291	3,997	1,081	786
Durrës	13,580	5,775	11,662	5,463	1,918	312
Elbasan	21,810	10,089	18,473	8,944	3,337	1,145
Fier	20,436	9,074	18,033	8,409	2,403	665
Gjirokastrë	6,313	3,141	5,378	2,719	935	422
Korçë	15,585	6,915	13,064	6,084	2,521	831
Kukës	6,698	3,167	5,947	2,693	751	474
Lezhë	8,825	4,664	7,953	4,228	872	436
Shkodër	15,327	6,471	12,627	5,615	2,700	856
Tiranë	46,374	20,779	38,843	18,135	7,531	2,644
Vlorë	10,989	5,111	9,235	4,508	1,754	603

Mësues dhe nxënës për një mësues në arsimin e mesëm publik, 2005-2006

Teachers and pupils per teacher in public upper secondary, 2005-2006

Qarqet Prefectures	Mësues Teachers				Nxënës për një mësues Pupils per teacher		
	Gjithsej - Total		Në fshat - In rural		Gjithsej Total	Qytet Urban	Fshat Rural
	Gjithsej Total	Femra Female	Gjithsej Total	Femra Female			
Gjithsej-Total	6,753	3,936	1836	813	23	23	21
Berat	460	236	102	40	19	19	20
Dibër	275	129	102	36	29	33	22
Durrës	443	266	73	27	25	25	27
Elbasan	775	462	237	121	25	26	22
Fier	718	410	315	169	24	25	24
Gjirokastrë	307	141	79	23	19	20	19
Korçë	678	339	220	80	19	20	17
Kukës	206	103	92	40	23	27	18
Lezhë	338	182	120	49	22	25	17
Shkodër	618	354	145	72	20	20	20
Tiranë	1,457	1,035	228	104	25	25	23
Vlorë	478	279	123	52	19	20	17

Mësues dhe nxënës për një mësues në arsimin e mesëm publik, 2006-2007

Teachers and pupils per teacher in public upper secondary, 2006-2007

Qarqet Prefectures	Mësues Teachers				Nxënës për një mësues Pupils per teacher		
	Gjithsej - Total		Në fshat - In rural		Gjithsej Total	Qytet Urban	Fshat Rural
	Gjithsej Total	Femra Female	Gjithsej Total	Femra Female			
Gjithsej-Total	7,113	4,164	2,022	927	26	29	19
Berat	490	261	113	49	26	28	19
Dibër	332	163	122	49	28	33	19
Durrës	486	300	100	40	28	29	23
Elbasan	830	476	260	120	26	28	21
Fier	800	486	372	208	26	31	19
Gjirokastrë	317	149	82	29	20	22	15
Korçë	677	347	227	95	23	26	17
Kukës	223	117	94	38	30	38	18
Lezhë	367	203	129	56	24	28	17
Shkodër	633	361	156	75	24	26	19
Tiranë	1,452	1,004	244	114	32	34	22
Vlorë	506	297	123	54	22	23	17

Nxënës të regjistruar dhe mësues në shkolla të mesme, 2006-2007

Pupils enrolled and teachers in upper secondary schools, 2006-2007

Qarqet Prefecture	Nxënës të regjistruar - Pupils enrolled				Mësues - Teachers			
	Gjithsej Total	Femra Female	Fshati - Rural		Gjithsej Total	Femra Female	Fshati - Rural	
			Gjithsej Total	Femra Female			Gjithsej Total	Femra Female
Gjithsej-Total	166,335	79,000	39,444	18,698	8,424	4,184	2,060	947
Berat	9,124	4,660	2,168	1,182	524	261	113	49
Dibër	7,969	3,697	2,341	842	336	163	122	49
Durrës	12,310	5,907	2,251	1,097	609	300	100	40
Elbasan	19,403	9,070	5,589	2,881	900	476	260	120
Fier	19,914	9,677	7,260	3,391	1,006	490	378	212
Gjirokastrë	6,057	2,922	1,221	591	347	149	82	29
Korçë	13,563	6,444	4,029	1,797	742	353	240	101
Kukës	4,818	2,104	1,738	662	226	117	94	38
Lezhë	7,529	3,923	2,326	1,283	384	212	144	65
Shkodër	13,561	6,203	3,012	1,361	737	361	156	75
Tiranë	41,359	18,923	5,383	2,550	1,997	1,005	248	115
Vlorë	10,728	5,470	2,126	1,061	616	297	123	54

Nxënës të diplomuar në arsimin e mesëm të përgjithshëm dhe profesional, 2005-2006

Pupils graduated in general and vocational in upper secondary education, 2005-2006

Qarqet Prefectures	Nxënës të diplomuar Pupils graduated		Në të mesme përgjithshme In General		Në të mesme profesionale In Vocational	
	Gjithsej Total	Femra Female	Gjithsej Total	Femra Female	Gjithsej Total	Femra Female
Gjithsej-Total	30,646	16,481	27,174	14,782	3,472	1,699
Berat	1,937	1,169	1,726	1,002	211	167
Dibër	1,403	771	1,300	693	103	78
Durrës	1,821	1,012	1,721	986	100	26
Elbasan	3,811	2,163	3,401	1,906	410	257
Fier	3,307	1,804	3,155	1,730	152	74
Gjirokastrë	1,509	833	1,346	727	163	106
Korçë	2,817	1,534	2,488	1,385	329	149
Kukës	835	415	761	367	74	48
Lezhë	1,213	727	1,203	721	10	6
Shkodër	2,383	1,154	1,978	983	405	171
Tiranë	7,660	3,846	6,363	3,314	1,297	532
Vlorë	1,950	1,053	1,732	968	218	85

Nxënës të diplomuar në arsimin e mesëm me kohë të plotë dhe të shkurtuar 2005-2006

Pupils graduated in full and part time in upper secondary education 2005-2006

Qarqet Prefectures	Nxënës të diplomuar Pupils graduated		Në sistemin me - at the system with			
	Gjithsej Total	Femra Female	Kohë të plotë - Full-time		Kohë të shkurtuar - Part-time	
			Gjithsej Total	Femra Female	Gjithsej Total	Femra Female
Gjithsej-Total	30,646	16,481	27,213	15,054	3,433	1,427
Berat	1,937	1,169	1,788	1,122	149	47
Dibër	1,403	771	1,180	642	223	129
Durrës	1,821	1,012	1,663	954	158	58
Elbasan	3,811	2,163	3,151	1,906	660	257
Fier	3,307	1,804	2,893	1,596	414	208
Gjirokastrë	1,509	833	1,348	768	161	65
Korçë	2,817	1,534	2,522	1,424	295	110
Kukës	835	415	766	379	69	36
Lezhë	1,213	727	1,054	661	159	66
Shkodër	2,383	1,154	2,156	1,047	227	107
Tiranë	7,660	3,846	6,863	3,549	797	297
Vlorë	1,950	1,053	1,829	1,006	121	47

Nxënës të diplomuar në arsimin e mesëm sipas ndarjes qytet-fshat, 2005-2006

Pupils graduated in secondary education by urban and rural, 2005-2006

Qarqet Prefectures	Nxënës të diplomuar Pupils graduated		Në Qytet In Urban		Në Fshat In Rural	
	Gjithsej Total	Femra Female	Gjithsej Total	Femra Female	Gjithsej Total	Femra Female
Gjithsej-Total	30,646	16,481	23,544	12,752	7,102	3,729
Berat	1,937	1,169	1,608	980	329	189
Dibër	1,403	771	900	548	503	223
Durrës	1,821	1,012	1,552	867	269	145
Elbasan	3,811	2,163	2,976	1,701	835	462
Fier	3,307	1,804	1,769	955	1,538	849
Gjirokastrë	1,509	833	1,121	632	388	201
Korçë	2,817	1,534	2,129	1,183	688	351
Kukës	835	415	590	320	245	95
Lezhë	1,213	727	849	507	364	220
Shkodër	2,383	1,154	1,934	935	449	219
Tiranë	7,660	3,846	6,694	3,461	966	385
Vlorë	1,950	1,053	1,422	663	528	390

Shkolla, nxënës të regjistruar dhe mësues në arsimin privat, 2005-2006
 Schools, pupils enrolled and teachers in private upper secondary, 2005-2006

Qarqet Prefectures	Shkolla të mesme Upper Secondary schools	Nxënës të regjistruar Pupils enrolled		Mësues Teachers	
		Gjithsej Total	Femra Female	Gjithsej Total	Femra Female
Gjithsej-Total	77	11,316	5,892	1,244	737
Berat	2	264	145	29	14
Dibër	1	43	28	3	1
Durrës	7	971	589	95	61
Elbasan	3	343	89	34	11
Fier	11	1,989	1,155	165	94
Gjirokastrë	2	136	0	29	3
Korçë	4	401	157	64	33
Kukës	1	53	27	13	5
Lezhë	1	86	52	15	7
Shkodër	6	1,185	727	130	79
Tiranë	32	4,646	2,126	564	373
Vlorë	7	1,199	797	103	56

Shkolla të mesme private, 2006-2007
 Private upper secondary schools, 2006-2007

Qarqet Prefectures	Shkolla të mesme Upper Secondary schools		E mesme e përgjithshme General		E mesme profesionale Vocational	
	Gjithsej Total	Fshati Rural	Gjithsej Total	Fshati Rural	Gjithsej Total	Fshati Rural
Gjithsej-Total	93	6	78	5	15	1
Berat	2	0	2	0	0	0
Dibër	1	0	1	0	0	0
Durrës	8	0	7	0	1	0
Elbasan	6	0	5	0	1	0
Fier	15	1	12	1	3	0
Gjirokastrë	2	0	2	0	0	0
Korçë	6	3	5	3	1	0
Kukës	1	0	1	0	0	0
Lezhë	2	1	1	0	1	1
Shkodër	5	0	5	0	0	0
Tiranë	38	1	31	1	7	0
Vlorë	7	0	6	0	1	0

Burimi i informacionit: Ministria e Arsimit dhe Shkencës
 Source of information: Ministry of Education and Sciences

ARSIMI I LARTË

ISCED level 5 - TERTIARY EDUCATION

Studentët të regjistruar në arsimin e lartë, 2006-2007

Students enrolled tertiary education, 2006-2007

Qarqet Prefectures	Studentët të regjistruar		Në sistemin me - at the system with			
	Students enrolled		Kohë të plotë - Full-time		Kohë të shkurtuar - Part-time	
	Gjithsej Total	Femra Female	Gjithsej Total	Femra Female	Gjithsej Total	Femra Female
Gjithsej-Total	86,178	48,586	63,783	36,604	22,395	11,982
Elbasan	10,518	7,070	6,301	4,432	4,217	2,638
Gjirokastrë	4,553	2,588	3,354	1,788	1,199	800
Korçë	3,686	2,352	2,977	1,910	709	442
Shkodër	10,608	6,677	6,672	3,979	3,936	2,698
Vlorë	8,520	4,263	6,016	3,952	2,504	311
Durrës	999	608	999	608		
Tiranë	47,294	25,028	37,464	19,935	9,830	5,093
Nga këto - from which:						
Universiteti i Tiranës	27,745	17,945	19,547	13,468	8,198	4,477
Universiteti Politeknik	6,297	1,683	6,297	1,683	-	-
Universiteti Bujqësor	6,903	2,415	5,271	1,799	1,632	616
Akademia arteve	1,774	766	1,774	766	-	-
Instituti i Fiskulturës	558	101	558	101	-	-
UFO - Tiranë	1,789	895	1,789	895	-	-
Marubi - Tiranë	28	7	28	7	-	-
UNYT - Tiranë	823	440	823	440	-	-
Luarasi - Tiranë	564	354	564	354	-	-
POLIS - Tiranë	41	22	41	22	-	-
Znj.KM - Tiranë	591	352	591	352	-	-
MB - Tiranë	75	14	75	14	-	-
Kamëz- Tiranë	35	12	35	12	-	-
Justicia - Tiranë	71	22	71	22	-	-

Studentë të regjistruar në arsimin e lartë publik, 2005-2006

Students enrolled in public tertiary education, 2005-2006

Qarqet Prefectures	Studentë të regjistruar		Në sistemin me - at the system with			
	Students enrolled		Kohë të plotë - Full-time		Kohë të shkurtuar - Part-time	
	Gjithsej Total	Femra Female	Gjithsej Total	Femra Female	Gjithsej Total	Femra Female
Gjithsej-Total	72,465	42,384	50,567	29,826	21,898	12,558
Elbasan	9,403	6,530	5,612	4,014	3,791	2,516
Gjirokastrë	4,997	2,815	3,436	1,916	1,561	899
Korçë	3,670	2,297	2,970	1,855	700	442
Shkodër	10,089	6,165	5,490	3,437	4,599	2,728
Vlorë	6,874	4,575	4,849	3,345	2,025	1,230
Tiranë	37,432	20,002	28,210	15,259	9,222	4,743
Nga këto - from which:						
Universiteti i Tiranës	24,189	15,769	16,771	11,651	7,418	4,118
Universiteti Politeknik	5,368	1,408	5,368	1,408	-	-
Universiteti Buqësor	6,488	2,344	4,684	1,719	1,804	625
Akademia arteve	859	381	859	381	-	-
Instituti i Fiskulturës	528	100	528	100	-	-

Studentë të regjistruar në arsimin e lartë publik, 2006-2007

Students enrolled in public tertiary education, 2006-2007

Qarqet Prefectures	Studentë të regjistruar		Në sistemin me - at the system with			
	Students enrolled		Kohë të plotë - Full-time		Kohë të shkurtuar - Part-time	
	Gjithsej Total	Femra Female	Gjithsej Total	Femra Female	Gjithsej Total	Femra Female
Gjithsej-Total	73,731	42,816	59,766	34,486	13,965	8,330
Elbasan	9,926	6,645	6,301	4,432	3,625	2,213
Gjirokastrë	4,362	2,436	3,354	1,788	1,008	648
Korçë	3,686	2,352	2,977	1,910	709	442
Shkodër	9,021	5,515	6,672	3,979	2,349	1,536
Vlorë	6,016	3,952	6,016	3,952	-	-
Durrës	999	608	999	608	-	-
Tiranë	39,721	21,308	33,447	17,817	6,274	3,491
Nga këto - from which:						
Universiteti i Tiranës	24,251	16,376	19,547	13,468	4,704	2,908
Universiteti Politeknik	6,297	1,683	6,297	1,683	-	-
Universiteti Buqësor	6,841	2,382	5,271	1,799	1,570	583
Akademia arteve	1,774	766	1,774	766	-	-
Instituti i Fiskulturës	558	101	558	101	-	-

**Studentë të diplomuar në arsimin e lartë publik
sipas gjinisë dhe sistemit, 2005-2006**

Students graduated by sex and types of system in public tertiary, 2005-2006

%

Qarqet Prefectures	Sipas gjinisë By sex		Studentë të regjistruar me Students enrolled in	
	Meshkuj Male	Femra Female	Me kohë të plotë Full-time	Me kohë të shkurtuar Part time
	Gjithsej-Total	30.2	69.8	79.6
Elbasan	17.6	82.4	68.4	31.6
Gjirokastrë	28.2	71.8	63.3	36.7
Korçë	21.1	78.9	87.8	12.2
Shkodër	24.3	75.7	64.6	35.4
Tiranë	37.3	62.7	87.0	13.0
Vlorë	29.1	70.9	100.0	-

**Studentë të regjistruar në arsimin e lartë publik
sipas gjinisë dhe sistemit, 2006-2007**

Students enrolled by sex and types of system in public tertiary, 2006-2007

%

Qarqet Prefectures	Sipas gjinisë By sex		Studentë të regjistruar me Students enrolled in	
	Meshkuj Male	Femra Female	Me kohë të plotë Full-time	Me kohë të shkurtuar Part time
	Gjithsej-Total	37,592	48,586	63,783
Elbasan	3,448	7,070	6,301	4,217
Gjirokastrë	1,965	2,588	3,354	1,008
Korçë	1,334	2,352	2,977	709
Shkodër	3,931	6,677	6,672	3,936
Tiranë	22,266	25,028	37,464	10,021
Durrës	391	608	999	-
Vlorë	4,257	4,263	6,016	2,504

Shpenzimet e buxhetit për Ministrinë e Arsimit dhe Shkencës

Budget expenditures for Ministry of Education and Science

mln lekë - mln leks

Qarqet Prefectures	2005	2006
Gjithsej-Total	24,386	24,333
Berat	1,154	2,156
Dibër	1,071	1,250
Durrës	1,298	1,718
Elbasan	2,577	3,073
Fier	1,946	2,651
Gjirokastrë	983	855
Kukës	791	875
Korçë	1,811	717
Lezhë	1,050	1,139
Shkodër	2,108	1,515
Tiranë	8,101	6,591
Vlorë	1,497	1,792

Shpenzimet e buxhetit për Ministrinë e Arsimit dhe Shkencës

Budget expenditures for Ministry of Education and Science

mln lekë - mln leks

Qarqet Prefectures	2005	2006	2005	2006	2005	2006
	Fonf Page Wage		Sigurime Insurance		Investime Investment	
Gjithsej-Total	14,850	14,628	3,883	4,034	3,281	3,247
Berat	760	398	209	103	133	40
Dibër	753	814	207	213	65	152
Durrës	877	1,085	240	276	139	237
Elbasan	1,662	1,991	440	528	284	373
Fier	1,352	1,644	374	420	146	390
Gjirokastrë	631	205	167	340	77	222
Kukës	556	600	152	158	39	68
Korçë	1,190	320	316	171	191	122
Lezhë	682	810	194	214	117	39
Shkodër	1,263	1,065	335	277	328	99
Tiranë	4,150	4,531	1,001	1,042	1,589	1,298
Vlorë	975	1,165	247	292	171	207

Burimi i informacionit: Ministria e Arsimit dhe Shkencës
Source of information: Ministry of Education and Sciences

Përdorimi i tokës, 2006

Land use, 2006

000 ha

Qarqet Prefectures	Gjithsej Total	Pyje Forests	Tokë bujqësore Agriarea	Livadhe e kullota Grassland-pasture	Tokë tjetër*) Other lands*)
Gjithsej-Total	2,875	1,042	699	423	711
Berat	180	54	53	31	43
Dibër	250	105	41	33	71
Durrës	77	19	41	2	15
Elbasan	329	135	74	40	80
Fier	189	22	122	3	42
Gjirokastrë	288	86	45	99	58
Korçë	371	133	92	53	94
Kukës	237	107	25	46	60
Lezhë	162	93	35	10	24
Shkodër	356	177	51	27	101
Tiranë	165	53	57	8	47
Vlorë	271	59	63	72	76

Burimi: Ministria e Bujqësisë, Ushqimit dhe Mbrojtjes së Konsumatorit

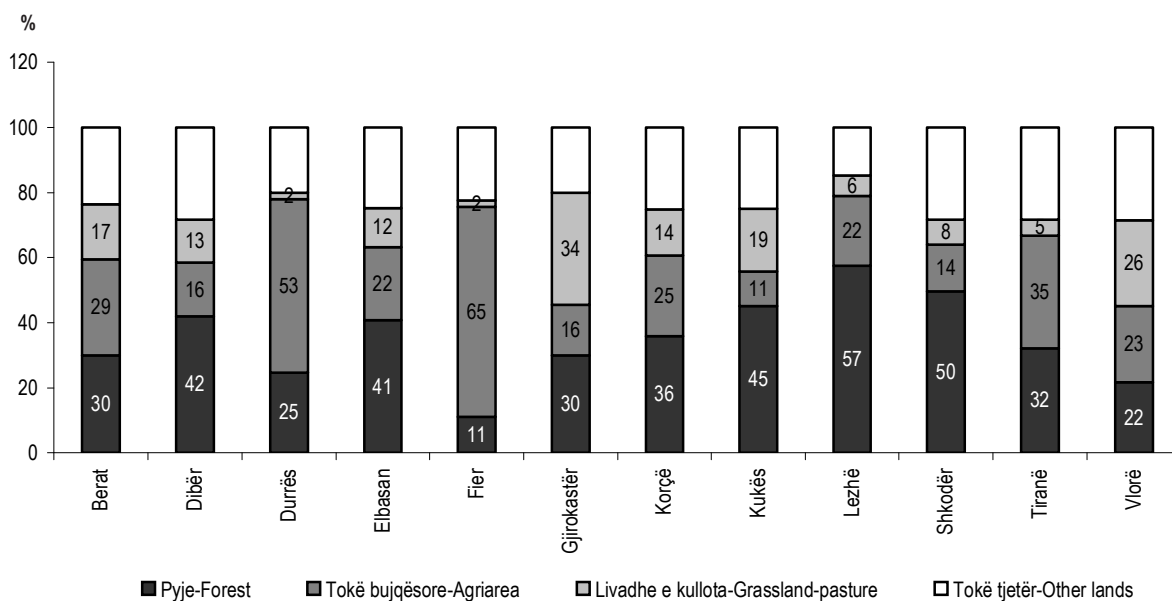
*)Përfshirë ujrat e brendëshëm

Sources: Ministry of Agriculture, Foods and Consumer Protection

*)Included inside waters

Përdorimi i tokës, 2006

Land use, 2006



Sipërfaqja e mbjellë me prodhime bujqësore, 2005
Area cultivated with crops, 2005

000 ha

Qarqet Prefectures	Tokë e	Tokë	Me bimë bujqësore - With field Crops									
	punueshme Arable area Used	Bujqësore Planted area	Drithra - Cereals			Patate Potato	Bishtaja Green bean	Perime Vegetables	Fara vaji Oilseed	Duhan Tobacco	Foragjere Forage	
			Gjithsej Total	Grurë Wheat	Misër Maize							Tagjira Oats
Gjithsej -Total	578	414.3	147.7	82.4	48.4	13.9	10.1	16.1	32.5	1.5	1.5	191
Berat	39	30.2	15.2	8.7	4.5	2.1	0.4	0.6	1.8	0.0	0.1	10
Dibër	34	20.5	7.2	2.1	4.7	0.1	0.9	0.5	0.8	0.0	0.0	11
Durrës	35	23.8	5.9	2.9	2.4	0.6	0.4	1.3	2.3	0.3	0.0	13
Elbasan	61	53.1	22.2	13	6.5	2.6	1.4	2.0	3.1	0.0	0.8	21
Fier	105	96.7	31.6	22.1	6.6	2.7	1.3	4.0	6	1.0	0.1	50
Gjirokastrë	37	23.7	6.6	3.6	1.4	1.5	0.5	0.5	1.6	0.0	0.0	13
Korçë	81	48.6	23.7	14.8	5.7	1.5	1.8	2.2	2.2	0.0	0.2	17
Kukës	21	12.8	5.1	1	3.2	0.2	0.7	0.2	0.6	0.0	0.0	6
Lezhë	34	22.7	6.1	3.3	2.8	0.03	0.4	0.9	2.1	0.2	0.0	13
Shkodër	43	29.0	7.8	2.6	5.2	0	1.1	1.1	3.8	0.0	0.2	15
Tiranë	45	35.7	9.1	5.1	3.1	0.9	1.0	2.0	5.7	0.0	0.0	17
Vlorë	43	17.4	7.2	3.2	2.3	1.7	0.2	0.8	2.5	0.0	0.0	5

Sipërfaqja e mbjellë me prodhime bujqësore, 2006

Area cultivated with crops, 2006

000 ha

Qarqet Prefectures	Tokë e	Tokë	Me bimë bujqësore - With field Crops									
	punueshme Arable area Used	Bujqësore Planted area	Drithra - Cereals				Patate Potato	Bishtaja Green bean	Perime Vegetables	Fara vaji Oilseed	Duhan Tobacco	Foragjere Forage
			Gjithsej Total	Grurë Wheat	Misër Maize	Tagjira Oats						
Gjithsej-Total	578	410	143	77	49	13	10	15	31	2	2	195
Berat	39	30	14	8	4	2	0	1	2	0	0	11
Dibër	34	23	7	2	5	0	1	0	1	0	0	13
Durrës	35	26	6	2	3	1	0	1	3	0	0	15
Elbasan	61	54	20	11	7	2	2	2	3	0	1	24
Fier	105	93	31	20	8	3	1	4	5	1	0	47
Gjirokastrë	37	22	6	3	1	2	0	0	1	0	0	12
Korçë	81	47	24	16	5	1	2	2	2	0	0	15
Kukës	21	12	5	1	3	0	1	0	1	0	0	6
Lezhë	34	24	6	4	2	0	0	1	2	0	1	14
Shkodër	43	28	7	2	5	0	1	1	4	0	0	15
Tiranë	45	35	9	5	3	1	1	2	5	0	0	17
Vlorë	43	17	7	3	3	2	0	0	2	0	0	6

Burimi : Ministria e Bujqësisë, Ushqimit dhe Mbrojtjes së Konsumatorit
 Source: Ministry of Agriculture, Foods and Consumer Protection

Prodhimi i produkteve bujqësore, 2005
Production of agriculture productions, 2005

000 ton - tons

Qarqet Prefectures	Gjithsej Total	Drithra - Cereals						Patate Potato	Fasule Beans	Perime Vegetables	Fara vaji Oilseed	Duhan Tobacco	Foragjere Forage
		Gjithsej Total	Grurë Wheat	Thekër Rye	Elb Barley	Misër Maize	Tagjira Oats						
Gjithsej-Total	6,615	511	260	3	4	220	24	169	24	685	3	2	5,197
Berat	377	55	30	0	0	20	5	5	1	43	0	0	268
Dibër	428	31	7	1	0	23	0	23	2	19	0	0	352
Durrës	433	19	8	0	0	10	1	7	2	50	0	0	354
Elbasan	650	71	38	0	0	29	4	18	2	63	0	1	492
Fier	1,743	114	77	0	0	32	5	22	5	176	2	0	1,419
Gjirokastër	252	17	9	0	0	6	2	6	1	16	0	0	210
Korçë	647	67	45	1	4	15	3	41	4	44	0	0	487
Kukës	140	19	4	2	0	14	0	16	1	9	0	0	95
Lezhë	430	24	10	0	0	14	0	5	1	35	1	0	364
Shkodër	690	41	9	0	0	32	0	16	1	74	0	0	558
Tiranë	590	30	15	0	0	13	1	10	2	101	0	0	446
Vlorë	234	24	9	0	0	13	2	2	1	54	0	0	151

Prodhimi i produkteve bujqësore, 2006
Production of agriculture productions, 2006

000 ton - tons

Qarqet Prefectures	Gjithsej Total	Drithra - Cereas						Patate Potato	Fasule Beans	Perime Vegetables	Fara vaji Oilseed	Duhan Tobacco	Foragjere Forage
		Gjithsej	Grurë	Thekër	Elb	Misër	Tagjira						
		Total	Wheat	Rye	Barley	Maize	Oats						
Gjithsej-Total	6631.1	507.4	230.9	2.6	6.1	245.4	22.6	162.6	24.4	687.5	2.6	2.0	5,222
Berat	479.0	52.4	26.6	-	-	21.8	4.0	5.7	1.1	80.6	0.1	0.1	335
Dibër	432.1	33.7	6.8	0.3	-	26.2	0.4	21.2	2.7	22.1	-	-	352
Durrës	464.6	25.7	6.6	-	-	18.4	0.8	3.9	1.5	46.5	0.1	0.1	386
Elbasan	656.3	60.5	31.5	0.1	0.1	25.8	3.1	15.8	2.0	56.0	-	0.9	518
Fier	1721.0	104.2	59.2	-	0.4	38.6	6.1	24.2	5.2	157.0	2.1	0.2	1,422
Gjirokastër	204.0	16.4	7.6	-	-	5.8	2.8	5.0	0.5	16.3	-	-	163
Korçë	629.9	75.4	50.2	0.8	5.4	17.6	1.5	43.8	5.1	47.8	-	0.3	456
Kukës	135.8	20.2	3.9	1.4	-	14.6	0.3	14.1	0.8	10.4	-	-	90
Lezhë	503.2	24.2	11.1	-	-	13.2	-	4.6	1.0	36.1	0.3	-	437
Shkodër	631.8	39.3	6.3	-	-	32.9	-	13.4	1.5	68.2	-	0.4	509
Tiranë	562.3	28.7	14.2	-	-	13.3	1.2	9.6	2.3	91.5	-	-	429
Vlorë	211.1	26.7	6.9	-	0.1	17.2	2.4	1.3	0.7	55.0	-	-	125

Rendimenti i produkteve bujqësore, 2005

Agriculture production yield, 2005

ton /ha- tons/ha

Qarqet Prefectures	Grurë Wheat	Misër Maizegr	Tagji Oat	Patate Potato	Perime Vegetables	Foragjere Forage	Duhan Tobacco
Gjithsej-Total	3.2	4.5	1.7	16.7	21.1	25.1	1.2
Berat	3.5	4.6	2.1	14.0	23.9	29.8	1.3
Dibër	3.5	4.9	2.7	26.3	23.9	25.6	0.8
Durrës	2.8	4.2	2.0	14.9	22.1	25.2	1.5
Elbasan	2.9	4.4	1.6	12.6	20.3	22.0	1.2
Fier	3.5	4.9	1.8	16.5	29.2	27.1	1.4
Gjirokastrë	2.5	3.9	1.5	10.7	10.1	13.3	0.0
Korçë	3.0	2.6	2.2	22.5	19.9	25.5	1.0
Kukës	3.5	4.2	1.5	21.1	14.5	14.6	2.2
Lezhë	2.9	5.2	1.9	13.9	17.0	25.6	0.0
Shkodër	3.5	6.0	0.0	14.4	19.2	33.3	1.3
Tiranë	3.0	4.1	1.6	10.5	17.8	25.4	0.8
Vlorë	2.9	5.6	1.2	9.4	21.9	22.4	1.1

Rendimenti i produkteve bujqësore, 2006

Agriculture production yield, 2006

ton /ha- tons/ha

Qarqet Prefectures	Grurë Wheat	Misër Maizegr	Tagji Oat	Patate Potato	Perime Vegetables	Foragjere Forage	Duhan Tobacco
Gjithsej-Total	3.0	5.0	1.7	17.1	22.3	26.8	1.1
Berat	3.3	5.1	2.0	14.3	40.3	31.9	1.0
Dibër	3.4	5.2	4.0	23.6	22.1	26.9	-
Durrës	2.8	5.9	1.6	13.0	17.9	25.1	-
Elbasan	2.9	3.8	1.4	10.5	19.3	21.7	0.9
Fier	2.9	5.1	2.0	18.6	31.4	30.0	2.0
Gjirokastrë	2.5	5.3	1.6	12.5	12.5	13.3	-
Korçë	3.1	3.5	1.5	25.8	22.8	29.6	1.0
Kukës	3.9	4.7	1.5	23.5	17.3	15.5	-
Lezhë	3.1	5.7	-	11.5	18.1	31.9	-
Shkodër	2.9	6.5	-	13.4	19.5	33.9	1.3
Tiranë	2.8	4.4	1.5	10.7	16.9	25.4	-
Vlorë	2.7	6.6	1.3	13.0	22.9	22.7	-

Sipërfaqja e mbjellë me kultura drufrutore*)

Area planted with permcrop*)

000 rrënjë - 000 roots

Qarqet Prefectures	2005					2006				
	Gjithsej Total	Pemë frutore Orchard	Pjergulla Vineyard	Ullinj Olive	Agrume Citrus	Gjithsej Total	Pemë frutore Orchard	Pjergulla Vineyard	Ullinj Olivepl	Agrume Citrus
Gjithsej-Total	13,815	5,370	4,536	3,488	421	14,533	5,881	4,708	3,603	341
Berat	1,473	480	354	621	18	1,571	527	377	642	25
Dibër	675	468	207	0	0	734	500	234	0	0
Durrës	642	231	244	147	20	651	238	244	147	22
Elbasan	1,587	573	532	457	25	1,627	585	539	472	31
Fier	1,971	571	529	775	96	2,087	619	557	810	101
Gjirokastrë	487	197	241	49	0	510	208	249	52	1
Korçë	1,164	924	240	0	0	1,488	1,233	255	0	0
Kukës	807	551	256	0	0	834	575	259	0	0
Lezhë	652	270	342	35	5	669	264	366	35	4
Shkodër	1,287	409	789	86	3	1,333	423	819	86	5
Tiranë	1,112	400	321	371	20	1,178	425	340	387	26
Vlorë	1,958	296	481	947	234	1,851	284	469	972	126

*)Të dhënat i përkasin pemëve frutore në prodhim

*)The information consists of the fruit trees in production

Prodhimi i kulturave drufrutore

Production of permcrop

000 ton - tons

Qarqet Prefectures	2005					2006				
	Gjithsej Total	Fruta Orchard	Rrush Vineyard	Ullinj Olive	Agrume Citrus	Gjithsej Total	Fruta Orchard	Rrush Vineyard	Ullinj Olive	Agrume Citrus
Gjithsej-Total	240.6	90.0	115.2	30.2	5.2	283.9	110.3	127.8	40.2	5.6
Berat	35.9	11.0	17.0	7.5	0.4	37.4	11.3	17.9	7.7	0.5
Dibër	15.7	9.0	6.7	0.0	0.0	19.8	11.6	8.2	0	0
Durrës	18.5	7.0	8.0	3.2	0.3	18.4	7.5	8.7	1.9	0.3
Elbasan	21.1	9.0	9.2	2.5	0.4	27.6	10	11.3	5.6	0.7
Fier	30.8	8.0	16.8	4.1	1.9	38.3	9.7	18.8	7.6	2.2
Gjirokastrë	13.6	3.0	10.1	0.5	0.0	13.1	3.3	9.1	0.7	0
Korçë	18.7	12.0	6.7	0.0	0.0	32.2	24.4	7.8	0	0
Kukës	8.6	6.0	2.6	0.0	0.0	8.8	6	2.8	0	0
Lezhë	11.2	6.0	4.6	0.5	0.1	10.5	4.3	5.4	0.7	0.1
Shkodër	17.4	8.0	8.9	0.5	0.0	21.5	10.5	10.2	0.8	0
Tiranë	18.1	7.0	8.0	2.8	0.3	24.6	8.1	10.2	5.9	0.4
Vlorë	30.9	4.0	16.6	8.6	1.7	31.7	3.6	17.4	9.3	1.4

Rendimenti i kulturave drufrutore

Yield of permcrops

kg/ rrënjë - kg/ root

Qarqet Prefectures	2005				2006			
	Fruta	Rrush	Ullinj	Agrume	Fruta	Rrush	Ullinj	Agrume
	Orchard	Vineyard	Olive	Citrus	Orchard	Vineyard	Olive	Citrus
Gjithsej-Total	17.2	25.4	8.6	12.3	18.8	27.1	11.2	16.4
Berat	22.8	47.9	12.1	23.9	21.4	47.5	12.0	20.0
Dibër	25.7	32.4	0.0	0.0	23.2	35.0	0.0	0.0
Durrës	28.3	32.9	21.9	14.3	31.5	35.7	12.9	13.6
Elbasan	15.7	17.3	5.4	16.2	17.1	21.0	11.9	22.6
Fier	14.8	31.8	5.3	20.0	15.7	33.8	9.4	21.8
Gjirokastrë	17.6	41.9	9.2	26.7	15.9	36.5	13.5	0.0
Korçë	12.5	28.1	0.0	0.0	19.8	30.6	0.0	0.0
Kukës	11.8	10.1	0.0	0.0	10.4	10.8	0.0	0.0
Lezhë	21.1	13.3	14.3	14.3	16.3	14.8	20.0	25.0
Shkodër	19.5	11.2	5.6	13.7	24.8	12.5	9.3	0.0
Tiranë	18.0	25.0	7.5	14.6	19.1	30.0	15.2	15.4
Vlorë	13.5	34.5	9.1	7.4	12.7	37.1	9.6	11.1

Prodhime mishi peshë e gjallë

Meat production live weights

Qarqet Prefectures	2005	2006	2005	2006
	Prodhim mishi peshë e gjallë ton		Prodhim mishi kg/banorë*)	
	Meat production live weights		Meat production kg/inhabitants*)	
Gjithsej-Total	133,401	137,516	42.5	43.8
Berat	11,567	11,849	65.7	68.7
Dibër	9,114	7,494	59.5	52.0
Durrës	8,170	5,487	28.1	18.1
Elbasan	14,378	14,816	41.6	43.1
Fier	18,414	20,194	49.1	54.0
Gjirokastrë	8,272	9,147	78.9	88.5
Korçë	12,040	14,600	46.5	56.7
Kukës	6,408	7,075	71.0	90.7
Lezhë	8,397	8,393	53.2	53.1
Shkodër	15,116	15,370	61.2	62.3
Tiranë	9,825	10,300	13.3	13.2
Vlorë	11,700	13,192	57.2	72.7

*)Llogaritur për numrin mesatar të banorëve

*) Elaborated to average number of inhabitants

Bagëtitë, shpendët dhe bletët, 2005
Livestocks, poultry and bees, 2005

000 kokë - head

Qarqet Prefectures	Bagëtitë - Livestocks									Shpende - Poultry		Bletë Bee	
	Gjedhë Cattle	Lopë Cows	Të imta Sheep-goat	Të leshta Sheep	Dele qumështi Milked sheep	Të dhirta Goats	Dhi qumështi Milked goats	Derra Pigs	Njëthund Equidae	Kuaj Horses	Gjithsej Total		Pula Chicken
Gjithsej-Total	655	430	2,701	1,760	1,312	941	701.0	147.0	148.5	53.1	6431.7	4671.2	157.5
Berat	32	24	205	130	104	74	62.0	2.3	12.3	3.9	552.0	380.3	11.7
Dibër	61	38	242	147	108	96	72.0	2.6	16.7	8.0	388.7	323.5	12.9
Durrës	50	28	55	31	22	24	17.0	8.1	4.9	2.8	1077.8	980.9	4.0
Elbasan	89	55	310	171	124	139	100.0	4.7	26.7	6.0	687.8	436.0	16.7
Fier	97	66	186	161	124	26	19.0	17.1	16.7	5.6	1167.1	629.4	8.1
Gjirokastrë	25	17	443	285	204	158	117.0	2.0	9.4	2.5	252.8	182.6	17.6
Korçë	52	39	268	203	154	64	53.0	7.0	22.1	9.5	343.4	296.5	20.3
Kukës	68	34	173	118	80	55	42.0	2.4	8.8	6.1	192.4	153.5	12.8
Lezhë	44	29	97	42	26	56	38.0	49.1	4.4	0.6	304.9	210.6	5.7
Shkodër	58	44	138	72	55	66	46.0	41.5	7.3	4.0	470.0	394.4	17.8
Tiranë	56	39	128	70	55	58	35.0	1.1	7.5	0.7	522.7	392.0	6.7
Vlorë	23	17	456	330	256	125	100.0	9.1	11.7	3.4	472.1	291.5	23.2

Bagëtitë, shpendët dhe bletët, 2006

Livestocks, poultry and bees, 2006

000 kokë - head

Qarqet Prefectures	Bagëtitë - Livestocks									Shpende - Poultry		Bletë Bee	
	Gjedhë Cattle	Lopë Cows	Të imta Sheep-goat	Të leshta Sheep	Dele qumështi Milked sheep	Të dhirta Goats	Dhi qumështi Milked goats	Derra Pigs	Njëthund Equidae	Kuaj Horses	Gjithsej Total		Pula Chiken
Gjithsej-Total	634	420	2770	1830	1426	940	700	152.0	131.6	53.1	6199.6	4572.1	172.9
Berat	33	24	225	142	115	82	63	4.0	12.0	3.9	606.1	385.9	11.9
Dibër	57	37	199	125	104	74	62	1.9	13.7	8.0	303.4	278.0	14.8
Durrës	41	20	51	31	23	20	16	3.8	3.9	2.8	1020.4	990.8	4.5
Elbasan	89	56	328	185	136	143	103	3.0	23.6	6.0	643.4	349.4	15.6
Fier	95	64	205	175	138	29	21	25.6	16.8	5.6	976.0	611.9	8.8
Gjirokastrë	25	16	468	302	222	165	118	2.7	9.1	2.5	248.7	199.6	17.0
Korçë	52	39	289	223	187	66	53	3.0	19.2	9.5	567.7	314.5	30.2
Kukës	60	35	167	114	83	53	39	2.3	7.4	6.1	153.6	132.2	12.7
Lezhë	45	30	98	37	28	62	41	46.6	2.6	0.6	269.9	183.8	6.0
Shkodër	60	43	147	77	60	70	49	46.3	6.7	4.0	464.3	397.6	18.0
Tiranë	55	39	120	74	60	46	36	3.2	7.1	0.7	509.5	412.0	8.2
Vlorë	22	17	475	345	270	130	99	9.6	9.5	3.4	436.6	316.3	25.2

Prodhime blegtorale, 2005

Livestock production, 2005

Qarqet Prefectures	Qumësht-Milk mijë ton- thousand tons				Vezë million Eggs million	Lesh ton Sheep-wool tons	Mjalt ton Honey tons
	Gjithsej	Lopë	Dele	Dhi			
	Total	Cows	Sheep	Goats			
Gjithsej-Total	1,076	930	75	71	738	3,359	1,816
Berat	74	61	6	7	60	247	55
Dibër	79	67	5	7	47	253	136
Durrës	82	79	2	2	247	72	60
Elbasan	127	110	6	11	54	303	173
Fier	184	175	7	2	61	339	84
Gjirokastrë	52	30	11	11	18	504	129
Korçë	108	94	8	6	37	393	190
Kukës	56	47	5	4	17	230	242
Lezhë	54	49	1	3	21	73	71
Shkodër	108	97	5	5	71	173	167
Tiranë	85	80	3	3	56	114	75
Vlorë	67	41	16	10	49	658	434

Prodhime blegtorale, 2006

Livestock production, 2006

Qarqet Prefectures	Qumësht-Milk mijë ton- thousand tons				Vezë million Eggs million	Lesh ton Sheep-wool tons	Mjalt ton Honey tons
	Gjithsej	Lopë	Dele	Dhi			
	Total	Cows	Sheep	Goats			
Gjithsej-Total	1,102	956	75	71	716	3,164	2,114
Berat	77	64	6	7	61	244	42
Dibër	77	66	5	6	30	220	153
Durrës	59	56	1	2	250	60	72
Elbasan	132	115	6	11	48	289	173
Fier	193	184	7	2	61	337	105
Gjirokastrë	55	32	11	11	19	484	173
Korçë	114	98	10	6	40	376	290
Kukës	60	52	5	4	13	186	203
Lezhë	61	56	1	4	19	67	76
Shkodër	117	106	5	6	72	164	237
Tiranë	92	86	3	3	59	109	84
Vlorë	65	41	15	9	45	628	506

Agroindustri

Agroindustry

Përpunimi i produkteve kryesore bujqësore dhe blektorale, 2005

Processing the main agro-industry products, 2005

ton-tons

Qarqet Prefectures	Miell Flour	Bukë Bread	Qumësht 2% - hl Milk	Djath Cheese	Gjalp Butter	Perime Konserv. Vegetable	Birrë hl Beer	Verë hl Vine	Pije alkolike Alcoholic Beverages	Pijë freskuese Soft drunks	Ujë Mineral Water	Vaj Vegetarian oil
Gjithsej-Total	305,753	234,151	71,636	13,947	647	676	286,278	17,144	30,813	608,080	581,492	22,136
Berat	21,412	17,755	-	2,135	99	79	9,660	1,260	1,288	9,415	46	91
Dibër	2,515	7,871	-	-	-	-	-	-	13	820	780	-
Durrës	3,222	20,742	-	260	61	-	4,295	3,281	3,483	-	37	3
Elbasan	22,485	14,284	-	358	8	-	827	226	614	1,378	6,290	3,613
Fier	17,023	33,735	47,746	2,389	115	199	4,116	2,504	820	34,228	4,446	4,967
Gjirokastrë	2,161	3,901	-	450	13	-	-	4,321	301	172,732	483,238	-
Korçë	7,630	27,250	1,004	1,875	163	74	1,077	917	5,858	13,365	539	90
Kukës	990	2,048	-	-	-	-	-	-	342	-	-	-
Lezhë	8,064	7,184	-	373	7	57	170	300	12	2,210	-	-
Shkodër	7,020	16,592	2,496	3,766	43	56	894	114	85	215	-	-
Tiranë	195,409	62,188	20,390	1,456	121	211	164,264	1,183	17,515	369,577	35,716	12,302
Vlorë	17,824	20,604	-	885	17	-	100,975	3,038	482	4,140	50,400	1,070

Përpunimi i produkteve kryesore bujqësore dhe blektorale, 2006
Processing the main agro-industry products, 2006

ton-tons

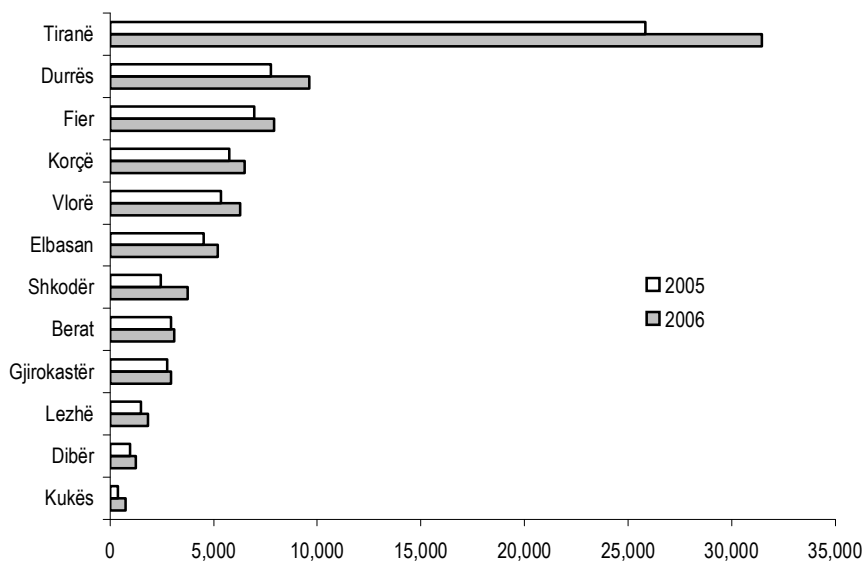
Qarqet Prefectures	Miell Flour	Bukë Bread	Qumësht 2% hl Milk	Djath Cheese	Gjalp Butter	Perime Konserv. Vegetable	Birrë hl Beer	Verë hl Vine	Pije alkolike Alcoholic Beverages	Pijë freskuese Soft drunks	Ujë Mineral Water	Vaj Vegetarian oil	Vaj ulliri Olive oil
Gjithsej-Total	387,794	236,011	61,333	12,127	651	1,143	347,889	15,045	21,071	723,039	422,922	21,444	8,985
Berat	4,803	18,081	-	1,316	124	61	4,736	1,020	1,720	8,225	288	0	2,566
Dibër	926	7,894	-	10		0	0	3,022	24	0	0	0	0
Durrës	1,239	20,907	-	218	70	0	3,157	619	4,262	250	0	0	300
Elbasan	27,507	14,785	-	292	8	0	1,085	2,574	407	1,485	15,670	5,323	1,371
Fier	9,105	34,026	12,226	2,950	70	113	1,195	3,245	581	11,032	7,392	6,520	1,704
Gjirokastrë	1,977	3,805		396	18	0	0	395	173	276,600	279,176	30	0
Korçë	1,989	2,750	1,087	1,483	109	111	126	0	1,564	30,896	43	272	0
Kukës	360	2,020	-	0	0	0	0	640	223	0	0	0	0
Lezhë	2,356	7,521	-	600	17	538	0	862	48	0	122	0	0
Shkodër	1,812	16,888	1,666	2,984	25	173	787	734	32	248	760	0	0
Tiranë	327,338	62,997	46,354	912	171	147	217,300	1,934	11,883	391,062	37,259	9,299	640
Vlorë	8,382	19,587	-	966	39	0	119,503	0	154	3,241	82,212	0	2,404

Burimi: Ministria e Bujqësisë, Ushqimit dhe Mbrojtjes së Konsumatorit
Source: Ministry of Agriculture, Food and Consumer Protection

Ndërmarrjet aktive jo-bujqësore sipas qarqeve
Active no-agriculture enterprises by prefectures

Qarqet Prefecture	2005	2006
Gjithsej - Total	67,191	80,574
Berat	2,954	3,104
Dibër	966	1,254
Durrës	7,764	9,600
Elbasan	4,532	5,204
Fier	6,943	7,906
Gjirokastrë	2,757	2,954
Korçë	5,765	6,501
Kukës	387	758
Lezhë	1,492	1,822
Shkodër	2,434	3,738
Tiranë	25,847	31,461
Vlorë	5,350	6,272

Ndërmarrjet aktive jo-bujqësore sipas qarqeve
Active no-agriculture enterprises by prefectures



Ndërmarrjet aktive jo-bujqësore sipas qarqeve dhe vitit të krijimit, 2006
Active non-agriculture enterprises by prefectures and year of creation, 2006

Qarqet Prefecture	deri 2000	2001	2002	2003	2004	2005	2006	Gjithsej Total
Gjithsej - Total	26,918	4,661	5,160	8,749	10,665	9,777	14,644	80,574
Berat	1,265	165	185	349	267	247	626	3,104
Dibër	435	95	30	77	151	157	309	1,254
Durrës	2,451	612	784	1,194	1,369	1,050	2,140	9,600
Elbasan	2,043	313	356	619	543	538	792	5,204
Fier	2,642	509	547	1,148	857	1,035	1,168	7,906
Gjirokastrë	1,154	97	120	546	373	398	266	2,954
Korçë	2,477	447	350	854	717	741	915	6,501
Kukës	223	26	33	28	34	51	363	758
Lezhë	584	60	63	175	305	206	429	1,822
Shkodër	863	129	139	406	497	378	1,326	3,738
Tiranë	10,478	1,932	2,228	2,662	4,612	4,199	5,354	31,461
Vlorë	2,303	276	325	691	940	777	960	6,272

Ndërmarrjet aktive jo-bujqësore sipas qarqeve dhe madhësisë
Active non-agriculture enterprises by prefectures and size

Qarqet Prefectures	Gjithsej Total		Grupuar sipas numrit të të punësuarve By size groups according to number of employed							
			Mikro - Micro 1 - 4		Të vogla - Small 5 - 19		Të mesme - Medium 20 - 79		Të mëdha - Large 80 +	
	2005	2006	2005	2006	2005	2006	2005	2006	2005	2006
Gjithsej - Total	67,191	80,574	61,409	73,587	3,971	4,812	1,299	1,575	512	600
Berat	2,954	3,104	2,735	2,893	133	128	59	56	27	27
Dibër	966	1,254	843	1,090	86	112	25	38	12	14
Durrës	7,764	9,600	7,075	8,826	524	579	120	146	45	49
Elbasan	4,532	5,204	4,082	4,687	331	374	89	108	30	35
Fier	6,943	7,906	6,513	7,434	288	306	92	113	50	53
Gjirokastrë	2,757	2,954	2,531	2,716	146	158	63	60	17	20
Korçë	5,765	6,501	5,366	6,071	275	293	101	106	23	31
Kukës	387	758	310	618	60	92	14	39	3	9
Lezhë	1,492	1,822	1,311	1,607	116	141	37	43	28	31
Shkodër	2,434	3,738	2,111	3,356	208	239	85	102	30	41
Tiranë	25,847	31,461	23,615	28,508	1,485	2,043	526	650	221	260
Vlorë	5,350	6,272	4,917	5,781	319	347	88	114	26	30

Ndërmarrjet aktive jo-bujqësore sipas qarqeve dhe aktivitetit ekonomik, 2005

Active enterprises non-agriculture by prefectures and economic activity, 2005

Qarqet Prefectures	Gjithsej Total	Bujqësi Agriculture	Industri Industry	Ndërtim Construction	Transp.e Kom. Transp.& Com.	Tregti Trade	Shërbime Service
Gjithsej - Total	67,191	546	7,077	3,025	6,485	31,785	18,273
Berat	2,954	20	416	115	370	1,295	738
Dibër	966	11	130	83	157	315	270
Durrës	7,764	101	890	520	942	3,210	2,101
Elbasan	4,532	41	465	178	679	1,914	1,255
Fier	6,943	46	781	209	850	3,338	1,719
Gjirokastrë	2,757	35	317	144	336	1,296	629
Korçë	5,765	43	756	133	772	2,750	1,311
Kukës	387	10	28	81	16	149	103
Lezhë	1,492	48	194	120	127	585	418
Shkodër	2,434	31	348	178	208	1,011	658
Tiranë	25,847	55	2,166	982	1,512	13,166	7,966
Vlorë	5,350	105	586	282	516	2,756	1,105

Ndërmarrjet aktive jo-bujqësore sipas qarqeve dhe aktivitetit ekonomik, 2006

Active non-agriculture enterprises by prefectures and economic activities, 2006

Qarqet Prefectures	Gjithsej Total	Bujqësi Agriculture	Industri Industry	Ndërtim Construction	Transp.e Kom. Transp.& Com.	Tregti Trade	Shërbime Service
Gjithsej - Total	80,574	639	7,931	3,847	7,031	38,463	22,663
Berat	3,104	17	441	123	298	1,439	786
Dibër	1,254	12	144	100	207	441	350
Durrës	9,600	136	1,032	610	1,013	4,103	2,706
Elbasan	5,204	49	531	197	756	2,205	1,466
Fier	7,906	45	832	260	883	3,898	1,988
Gjirokastrë	2,954	32	323	149	348	1,402	700
Korçë	6,501	50	800	155	825	3,116	1,555
Kukës	758	15	46	91	46	298	262
Lezhë	1,822	47	219	131	136	755	534
Shkodër	3,738	36	420	214	243	1,663	1,162
Tiranë	31,461	65	2,515	1,431	1,702	15,931	9,817
Vlorë	6,272	135	628	386	574	3,212	1,337

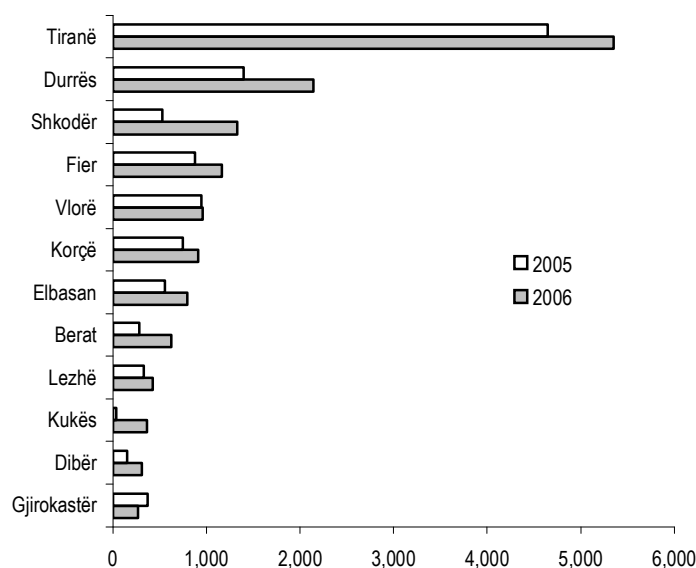
Ndërmarrjet jo-bujqësore të regjistruara të reja

Newly created non-agriculture enterprises

Qarqet Prefecture	2005	2006
Gjithsej - Total	10,872	14,645
Berat	284	626
Dibër	154	309
Durrës	1395	2,140
Elbasan	555	792
Fier	879	1,168
Gjirokastrë	374	266
Korçë	745	915
Kukës	35	363
Lezhë	331	429
Shkodër	528	1,326
Tiranë	4645	5,351
Vlorë	947	960

Ndërmarrjet jo-bujqësore të reja

Newly created non-agriculture enterprises



Gjatësia e rrjetit rrugor, 2005

Length of road network, 2005

km

Qarqet Prefectures	Gjatësia e rrjetit rrugor - Length of road network							Rrugë rurale Rural roads
	Gjithsej Total	Në varësi të Dr.rrugëve - Depended by Road Directorate					Strategj. Strategics	
		Gjithsej Total	Nacionale National	Turistike Turistic	Miniera Mines	Pyjore Forester		
Gjithsej-Total	13,051	3,600	2,655	542	153	119	131	9,451
Berat	507	153	146	-	4	-	3	354
Dibër	870	254	221	-	33	-	-	616
Durrës	646	165	121	29	4	-	11	481
Elbasan	1,819	359	265	13	44	-	37	1,460
Fier	860	240	185	45	3	-	7	620
Gjirokastrë	662	302	302	-	-	-	-	360
Korçë	1,421	395	289	59	-	-	47	1,026
Kukës	934	284	253	31	-	-	-	650
Lezhë	994	231	147	84	-	-	-	763
Shkodër	2,307	509	293	102	54	60	-	1,798
Tiranë	881	264	145	26	11	59	23	617
Vlorë	1,152	444	288	153	-	-	3	708

Kapaciteti i instaluar i prodhimit të energjisë elektrike, 2006

Electricity production installed capacity, 2006

MWh

Qarqet Prefectures	Burimet energjitike - Enerprod		
	Gjithsej Total	Hidrocentrale	Termocentr.
		Hydropower	Thermal power
Gjithsej - Total	1,640	1,480	160
Berat	1	1	-
Dibër	65	65	-
Durrës	-	-	-
Elbasan	17	11	6
Fier	148	-	148
Gjirokastrë	-	-	-
Korçë	606	606	-
Kukës	17	11	6
Lezhë	-	-	-
Shkodër	754	754	-
Tiranë	-	-	-
Vlorë	32	32	-

Burimi: Ministria e Ekonomisë, Tregtisë dhe Energjetikës

Source: Ministry of Economy, Trade and Energy

Konsumi i energjisë elektrike sipas përdoruesve, 2005

Electric power consumption by users, 2005

MWh

Qarqet Prefectures	Gjithsej Total	Sektoret - Sectors				
		Industri Industry	Bujqësi Agriculture	Tregëti Retail trade	Familje Residential	Të Paspacificuar Others
Gjithsej - Total	3,455,872	669,737	189,724	282,503	2,007,453	306,455
Berat	120,646	16,057	1,132	9,839	88,394	5,224
Dibër	107,840	23,173	318	12,804	68,378	3,167
Durrës	313,268	35,439	18,861	14,329	200,190	44,449
Elbasan	546,733	328,359	1,687	5,119	144,284	67,284
Fier	365,196	16,740	128,503	20,809	188,338	10,806
Gjirokastrë	87,996	7,849	557	6,911	59,631	13,048
Korçë	180,845	44,772	2	10,992	121,982	3,097
Kukës	66,707	28	460	1,677	59,091	5,451
Lezhë	147,892	44,137	2,573	8,616	84,857	7,709
Shkodër	232,097	12,356	994	8,288	190,537	19,922
Tiranë	1,066,738	131,787	4,104	155,734	656,098	119,015
Vlorë	219,914	9,040	30,533	27,385	145,673	7,283

Konsumi i energjisë elektrike sipas përdoruesve, 2006

Electric power consumption by users, 2006

MWh

Qarqet Prefectures	Gjithsej Total	Sektoret - Sectors				
		Industri Industry	Bujqësi Agriculture	Tregti Trade	Familje Household	Të Paspacificuar Others
Gjithsej-Total	3,514,832	569,005	35,559	358,891	2,124,563	426,814
Berat	123,158	16,405	2,738	9,238	87,122	7,655
Dibër	79,150	11	229	15,055	59,968	3,887
Durrës	321,911	30,667	9,472	29,761	213,475	38,536
Elbasan	385,081	160,973	32	4,457	147,901	71,718
Fier	390,198	141,010	6,851	25,100	198,291	18,946
Gjirokastrë	98,595	6,987	525	12,071	64,217	14,795
Korçë	188,609	19,313	1,044	13,327	126,616	28,309
Kukës	63,197	1,883	80	2,027	51,986	7,221
Lezhë	152,449	334	3,960	12,173	82,288	53,694
Shkodër	221,874	3,543	579	24,271	170,544	22,937
Tiranë	1,254,483	150,671	7,007	179,779	769,336	147,690
Vlorë	236,127	37,208	3,042	31,632	152,819	11,426

Konsumi mesatar për banorë i energjisë elektrike në familje

Average consumption per inhabitants of electric power in household

kWh

Qarqet Prefectures	Konsumi për banorë *			
	Consumption per inhabitants *			
	2003	2004	2005	2006
Gjithsej - Total	713.5	714.4	638.9	674.3
Berat	563.4	512.1	502.4	503.7
Dibër	465.8	506.1	446.1	414.7
Durrës	745.4	742.9	687.8	700.9
Elbasan	486.7	442.2	417.3	428.8
Fier	592.1	536.7	501.8	528.8
Gjirokastrë	595.6	570.1	569.1	619.3
Korçë	461.6	498.4	471.4	490.6
Kukës	613.7	605.6	654.4	664.5
Lezhë	693.9	694.0	537.8	519.6
Shkodër	901.2	845.0	771.6	689.4
Tiranë	1,031.9	1,106.9	889.8	985.0
Vlorë	888.2	791.5	711.6	839.7

Shënim: *) Konsumi për banorë është llogaritur nga konsumi i energjisë elektrike në sektorin e familjes
Notes: *) Consumption per inhabitant is estimated from consumption of electric power in household sector

Konsumi mesatar për banorë i energjisë elektrike

Average consumption per inhabitants of electric power

kWh

Qarqet Prefectures	Konsumi mesatar për banorë*					
	Average consumption per inhabitants*					
	2001	2002	2003	2004	2005	2006
Gjithsej-Total	1258.8	1284.2	1122.1	1175.8	1123.7	1,116
Berat	798.6	740.7	739.2	703.7	685.7	712
Dibër	505.8	516.8	806.8	896.7	703.6	547
Durrës	875.6	898.7	1007.9	1154.4	1076.3	1,057
Elbasan	2019.9	2050.8	1319.8	1524.1	1581.1	1,116
Fier	967.9	1609.7	1010.9	1077	973.1	1,041
Gjirokastrë	841.7	830.1	862.4	848.6	839.7	951
Korçë	623.1	622.4	657.1	727	698.8	731
Kukës	596.1	585.6	743.8	688.6	738.7	808
Lezhë	980.5	1042.8	1069.6	1013.8	937.3	963
Shkodër	2091.2	2215.4	1053.7	1013.5	939.9	897
Tiranë	1388.8	1456.5	1651.1	1655.7	1548.3	1,606
Vlorë	2209.6	974	1185.1	1161.3	1074.3	1,297

Shënim: Ky konsumi i referohet konsumit gjithsej për një banorë
Note: This consumption is referred the total consumption per inhabitant

Mjetet e transportit rrugor të pasagjerëve

Road vehicles for passengers

gjëndja në fund - at the end

Qarqet Prefectures	2005				2006			
	Gjithsej Total	Autovetura Cars	Autobuz & mikrobuz Buses & minibuses	Motoçkleta & triçikla Motorcycles	Gjithsej Total	Autovetura Cars	Autobuz & mikrobuz Buses & minibuses	Motoçkleta & triçikla Motorcycles
Gjithsej - Total	231,748	195,125	29,453	7,170	272,726	225,114	35,973	11,639
Berat	8,572	6,418	1,535	619	9,331	8,013	429	889
Dibër	4,328	3,038	1,232	58	4,157	3,995	118	44
Durrës	25,984	22,443	3,230	311	26,424	25,326	485	613
Elbasan	15,171	12,025	2,582	564	15,301	13,903	560	838
Fier	22,277	18,367	2,625	1,285	22,612	20,439	570	1,603
Gjirokastrë	7,107	6,157	877	73	7,159	6,880	196	83
Korçë	13,796	10,934	2,453	409	13,428	12,330	505	593
Kukës	2,700	1,881	808	11	2,305	2,216	69	20
Lezhë	8,822	7,292	1,347	183	8,876	8,426	213	237
Shkodër	15,953	12,618	2,334	1,001	16,845	14,504	410	1,931
Tiranë	88,961	78,403	8,112	2,446	96,274	90,483	1,765	4,026
Vlorë	18,077	15,549	2,318	210	19,955	18,599	594	762

Mjetet e transportit rrugor të mallrave

Road vehicles of goods

gjëndja në fund - at the end

Qarqet Prefectures	2005				2006				ATP*)
	Gjithsej Total	Kamion & kamionçinë Trucks	Traktor rrugor Road Tractors	Rimorkio Trailers	Gjithsej Total	Kamion & kamionçinë Trucks	Traktor rrugor Road Tractors	Rimorkio Trailers	
Gjithsej - Total	52,907	45,437	1,896	5,574	77,680	39,279	2,039	6,303	30,059
Berat	2,704	2,350	205	149	3,851	1,992	205	167	1,487
Dibër	1,401	1,203	80	118	1,913	1,154	100	126	533
Durrës	6,327	5,272	165	890	9,392	5,049	165	1,133	3,045
Elbasan	3,747	2,959	387	401	6,008	3,102	390	431	2,085
Fier	4,092	3,367	202	523	8,903	4,011	211	667	4,014
Gjirokastrë	3,182	2,755	61	366	2,863	1,608	62	362	831
Korçë	4,299	3,695	192	412	5,216	2,578	256	470	1,912
Kukës	828	661	55	112	1,486	769	55	119	543
Lezhë	2,760	2,372	131	257	3,767	2,195	132	269	1,171
Shkodër	4,532	4,223	24	285	4,131	2,217	27	286	1,601
Tiranë	14,708	12,838	236	1,634	22,061	10,519	223	1,762	9,557
Vlorë	4,327	3,742	158	427	8,089	4,085	213	511	3,280

Shënim: ATP- përfshin të gjitha mjetet e transportit të përgjithshëm deri 3.5 ton të cilat transportojnë njëkohësisht njerëz dhe mallra.

Note: ATP includes all general transport equipments on 3.5 tons and over which are used to transport passengers and freights.

Transporti detar i pasagjerëve

Maritime transport of passengers

Qarqet Prefectures	2005			2006		
	Gjithsej Total	Pasagjerë - Passengers		Gjithsej Total	Pasagjerë - Passengers	
		Të hipur On	Të zbritur Off		Të hipur On	Të zbritur Off
Gjithsej - Total	925,370	461,863	463,507	978,115	492,202	485,913
Durrës	703,344	349,606	353,738	701,081	346,505	354,576
Lezhë	0	0	0	36,543	18,732	17,811
Vlorë	222,026	112,257	109,769	240,491	126,965	113,526
Vlorë	126,490	65,297	61,193	136,831	75,734	61,097
Sarandë	95,536	46,960	48,576	103,660	51,231	52,429

Transporti detar i mallrave

Maritime transport of freights

000 ton-tons

Qarqet Prefectures	2005			2006		
	Gjithsej Total	Mallra - Freights		Gjithsej Total	Mallra - Freights	
		Të ngarkuar Loaded	Të shkarkuar Unloaded		Të ngarkuar Loaded	Të shkarkuar Unloaded
Gjithsej - Total	3,957	371	3,586	4,271	636	3,635
Durrës	3,112	338	2,775	3,423	526	2,897
Lezhë	344	12	333	283	12	271
Vlorë	500	22	478	565	98	467
Vlorë	404	22	382	457	91	366
Sarandë	97	0	97	108	7	101

Burimi: Ministria e Transportit
Sources: Ministry of Transport

Aksidentet automobilistike

Road accidents

gjëndja në fund-at the end

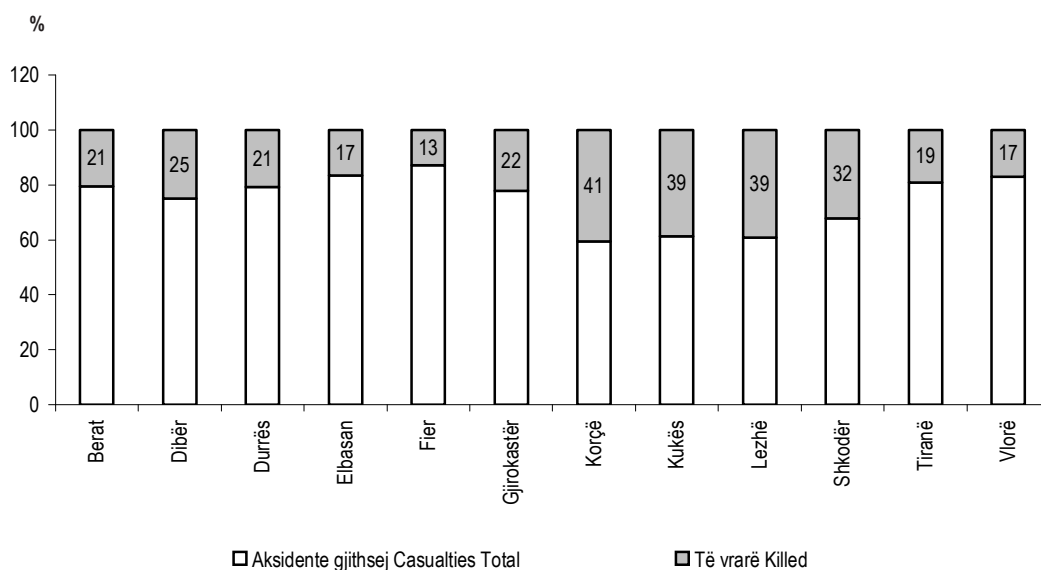
Qarqet Prefectures	Accidente				Accidente			
	Gjithsej Total Accidents	2005			Gjithsej Total Accidents	2006		
		Persona të aksidentuar-Casualties				Persona të aksidentuar-Casualties		
		Gjithsej Total	Të vrarë Killed	Të plagosur Injured		Gjithsej Total	Të vrarë Killed	Të plagosur Injured
Gjithsej - Total	853	1,182	307	875	1,015	1,342	277	1,065
Berat	62	86	12	74	48	60	15	45
Dibër	9	23	10	13	16	24	5	19
Durrës	79	99	31	68	147	210	35	175
Elbasan	134	205	36	169	147	202	26	176
Fier	74	120	47	73	104	144	32	112
Gjirokastrë	16	21	9	12	22	32	13	19
Korçë	36	54	28	26	36	49	19	30
Kukës	16	23	11	12	14	28	11	17
Lezhë	60	97	32	65	64	84	27	57
Shkodër	36	47	22	25	65	84	16	68
Tiranë	306	368	52	316	298	359	61	298
Vlorë	25	39	17	22	54	66	17	49

Burimi: Ministria e Transportit

Sources: Ministry of Transport

Të aksidentuar gjithsej dhe të vrarë, 2006

Total casualties and killed, 2006



Pajtimtarë telefonikë

Subscribers

gjëndje në fund-at the end

Qarqet Prefectures	2005			2006		
	Gjithsej Total	Familjarë Household	Zyrtarë Officials	Gjithsej Total	Familjarë Household	Zyrtarë Officials
Gjithsej - Total	242,629	226,184	16,445	259,637	241,327	18,310
Berat	13,621	13,079	542	14,697	14,083	614
Dibër	5,566	5,243	323	5,477	5,141	336
Durrës	24,736	23,204	1,532	24,750	23,177	1,573
Elbasan	20,096	19,010	1,086	21,315	20,137	1,178
Fier	19,241	18,384	857	21,130	20,149	981
Gjirokastrë	16,663	15,581	1,082	10,851	10,131	720
Korçë	18,293	17,204	1,089	20,138	18,835	1,303
Kukës	3,778	3,496	282	3,557	3,263	294
Lezhë	6,598	6,102	496	6,714	6,182	532
Shkodër	12,247	11,596	651	13,963	13,274	689
Tiranë	90,589	82,695	7,894	97,261	88,309	8,952
Vlorë	11,201	10,590	611	19,784	18,646	1,138

Lejet e ndërtimit për banesa të reja
Building permits for new dwellings

Qarqet Prefektures	2005	2006	2005	2006	2005	2006
	Numër Number		Sipërfaqe mijë m2 Flor area thousand m2		Fondi i parashikuar Approximative value milion lekë-million leks	
Gjithsej - Total	1,375	1,413	1,850	1,960	48,439	52,201
Berat	101	63	15	24	379	568
Dibër	26	8	5	1	80	13
Durrës	174	119	114	206	2,680	5,349
Elbasan	117	107	64	41	1,088	1,038
Fier	169	196	205	300	4,889	7,532
Gjirokastrë	281	320	124	280	3,014	7,115
Korçë	174	163	68	97	1,726	2,346
Kukës	12	10	1	2	23	28
Lezhë	48	130	37	135	918	3,390
Shkodër	47	65	46	115	1,053	3,074
Tiranë	130	94	809	558	23,491	16,211
Vlorë	96	138	362	201	9,099	5,537

Lejet e ndërtimit për ndërtesat e reja
Building permits for new buildings

Qarqet Prefektures	2005	2006	2005	2006	2005	2006
	Numër Number		Sipërfaqe mijë m2 Flor area thousand m2		Fondi i parashikuar Approximative value milion lekë-million leks	
Gjithsej-Total	2,337	2,311	2,230	2,383	63,991	63,151
Berat	209	138	35	54	858	1,454
Dibër	58	42	10	5	329	266
Durrës	243	212	171	285	10,066	7,445
Elbasan	195	192	75	68	1,313	1,482
Fier	304	294	315	340	7,775	8,481
Gjirokastrë	448	405	158	296	3,682	7,381
Korçë	293	251	111	136	2,655	3,019
Kukës	55	49	7	10	84	123
Lezhë	146	260	60	184	1,543	4,594
Shkodër	74	109	55	173	1,295	4,706
Tiranë	211	209	867	625	25,145	18,518
Vlorë	101	150	368	207	9,246	5,681

Lejet e ndërtimit për ndërtesat e reja sipas tipit të klientit, 2005
 Building permits for new buildings by type of clients, 2005

mln lekë-leks

Qarqet Prefektures	Gjithsej Total	Shteteror Public	Privat Private	Shqiptarë Albanian
Gjithsej - Total	98,088	21,883	76,205	76,205
Berat	1,486	549	937	937
Dibër	3,316	3,026	290	290
Durrës	36,044	13,462	22,579	22,579
Elbasan	1,448	144	1,304	1,304
Fier	8,051	385	7,666	7,666
Gjirokastrë	3,965	393	3,573	3,573
Korçë	3,542	928	2,614	2,614
Kukës	149	38	111	111
Lezhë	1,556	122	1,434	1,434
Shkodër	1,813	448	1,365	1,365
Tiranë	27,446	2,360	25,086	25,086
Vlorë	9,271	25	9,248	9,248

Lejet e ndërtimit për ndërtesat e reja sipas tipit të klientit, 2006
 Building permits for new buildings by type of clients, 2006

mln lekë-leks

Qarqet Prefektures	Gjithsej Total	Shteteror Public	Privat Private	Shqiptarë Albanian
Gjithsej - Total	63,151	1,080	62,071	62,071
Berat	1,453	113	1,340	1,340
Dibër	265	30	235	235
Durrës	7,445	80	7,365	7,365
Elbasan	1,485	128	1,357	1,357
Fier	8,481	81	8,401	8,401
Gjirokastrë	7,381	31	7,350	7,350
Korçë	3,019	138	2,881	2,881
Kukës	123	55	68	68
Lezhë	4,594	98	4,495	4,495
Shkodër	4,706	323	4,383	4,383
Tiranë	18,518	1	18,517	18,517
Vlorë	5,681	1	5,680	5,680

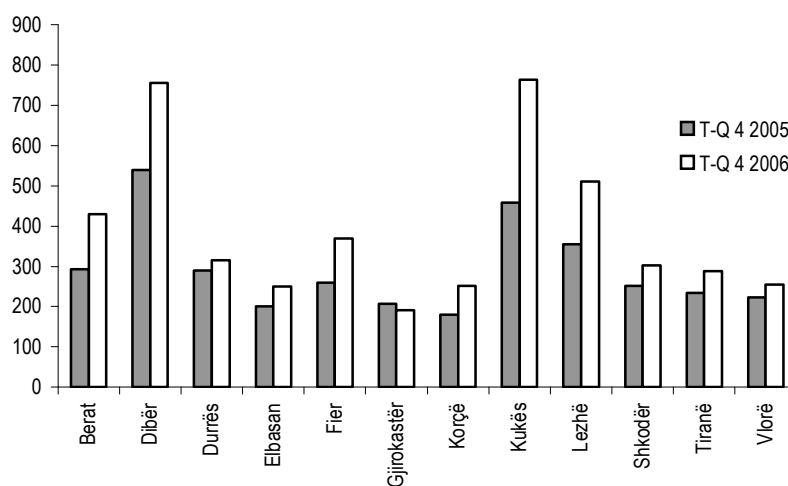
Indeksi i shitjeve*

Selling index*

T1-Q1 2001 = 100

Qarqet Prefectures	2005				2006			
	T1-Q1	T2-Q2	T3-Q3	T4-Q4	T1-Q1	T2-Q2	T3-Q3	T4-Q4
Gjithsej - Total	163.7	215.2	227.7	242.1	196.2	230.2	259.5	298.8
Berat	164.6	265.8	285.0	292.4	211.6	289.4	364.3	430.2
Dibër	271	329.6	467.2	538.8	304.2	551.9	530.4	755.1
Durrës	161.3	253.7	239.7	289.9	202.2	241.5	290.5	315.2
Elbasan	129.9	176.6	183.5	201.1	139.0	200.8	220.8	250.5
Fier	1191.2	275.2	279.8	259.7	279.0	306.3	370.9	369.3
Gjirokastrë	128.1	173	203.1	207.8	146.1	199.1	214.5	192.0
Korçë	113.4	174.2	196.4	180.1	132.3	196.2	210.6	252.0
Kukës	167.3	334.9	419.7	457.9	148.6	282.7	447.7	764.2
Lezhë	203.4	272.2	297.2	354.9	288.9	348.9	381.9	510.3
Shkodër	120.9	175.8	191.5	252.4	162.5	187.6	246.2	302.7
Tiranë	173.5	210.8	225.1	234.1	197.6	221.6	241.8	288.8
Vlorë	124	168.3	192.7	223.6	158.3	198.8	228.4	254.6

Shënim: Shitjet e realizuara nga Tatim Paguesit e Mëdhenj (VIP) nuk janë të plota dhe do të rinovohen tremujorin e ardhëshëm
 Note: Sellings realized by Great Taxpayers(VIP) aren't full but they will review at the coming quarter



Shpenzimet e buxhetit

Budget expenditures

mln lekë - million leks

Qarqet Prefectures	2005	2006
Gjithsej-Total	156,131	177,964
Berat	5,241	3,883
Dibër	5,082	4,973
Durrës	8,497	7,300
Elbasan	9,013	15,920
Fier	8,518	8,193
Gjirokastrë	4,627	8,811
Korçë	7,623	4,864
Kukës	4,001	4,401
Lezhë	4,919	6,546
Shkodër	8,372	6,208
Tiranë	82,537	98,472
Vlorë	7,701	8,393

Shpenzimet e buxhetit sipas zërave

Budget expenditures by items

Qarqet Prefectures	2005	2006	2005	2006	2005	2006
	Paga - Wage		Sigurime - Insurance		Investime - Investments	
Gjithsej - Total	47,901	50,906	12,231	12,501	31,403	44,244
Berat	1,999	1,285	531	323	980	1,308
Dibër	2,013	2,115	546	519	582	753
Durrës	2,747	2,922	717	738	2,398	1,463
Elbasan	3,701	5,721	986	1,443	1,291	3,662
Fier	3,198	3,471	851	885	1,659	1,375
Gjirokastrë	1,919	3,333	512	836	932	1,738
Korçë	3,178	1,699	838	435	310	1,027
Kukës	1,693	2,008	448	494	1,344	1,067
Lezhë	1,971	2,416	540	604	658	1,377
Shkodër	3,239	2,422	843	629	1,398	1,237
Tiranë	19,236	20,211	4,646	4,769	18,226	27,511
Vlorë	3,007	3,303	773	826	1,625	1,726

Burimi i informacionit: Ministria e Financave

Source of information: Ministry of Finance

Shpenzimet e buxhetit për pushtetin vendor

Budget expenditures for local government

mln lekë - mln leks

Qarqet Prefectures	2005	2006
Gjithsej - Total	2,132	21,939
Berat	146	826
Dibër	119	1,076
Durrës	99	1,441
Elbasan	173	3,463
Fier	193	1,690
Gjirokastrë	178	1,064
Korçë	233	1,155
Kukës	92	530
Lezhë	106	1,064
Shkodër	175	1,414
Tiranë	448	6,433
Vlorë	172	1,780

Shpenzimet e buxhetit për pushtetin vendor sipas zërave

Budget expenditures for local government by items

Qarqet Prefectures	2005	2006	2005	2006	2005	2006
	Paga - Wage		Sigurime - Insurance		Investime - Investments	
Gjithsej-Total	846	5,202	213	1,401	653	8,782
Berat	59	252	16	78	54	291
Dibër	51	266	14	68	17	361
Durrës	58	475	14	119	14	841
Elbasan	74	480	19	138	59	673
Fier	76	585	20	158	77	661
Gjirokastrë	53	112	14	66	92	344
Korçë	69	435	17	115	119	582
Kukës	43	198	12	294	4	256
Lezhë	52	259	14	66	20	375
Shkodër	64	367	17	95	45	516
Tiranë	186	1,365	40	100	78	3,205
Vlorë	61	408	16	104	76	677

Burimi i informacionit: Ministria e Financave
Source of information: Ministry of Finance

Shënime metodologjike

Statistikat rajonale të paraqitura në këtë publikim, përsa i përket ndarjes gjeografike të territorit të vendit janë mbështetur në ndarjen administrativo-territoriale të vendit, në nivel qarku. Informacioni statistikor mbështet përgjithësisht në burimet administrative, të marra nga të gjitha agjensitë statistikore, sipas Programit Statistikor dhe vrojtimeve në bujqësi.

Më poshtë, sipas fushave të mbulimit, trajtohet një përmbledhje e shkurtër e metodologjisë, koncepteve dhe definicioneve të përdorura për prodhimin e këtyre statistikave.

Bujqësi

Të dhënat bazohen në dy vrojtimit tërësore të kryera në bujqësi, nga Ministria e Bujqësisë, Ushqimit dhe Mbrojtjes së Konsumatorit, të dhënat administrative dhe vlerësimet e Drejtorisë së Bujqësisë dhe Ushqimit në rrethe. Konceptet dhe definicionet e përdorura në këto vrojtime janë njësoj të vlefshëm edhe për treguesit në nivel qarku.

Përkufizime:

Përdorimi i tokës

Sipërfaqja gjithsej, është tërësia e terrenit të njësisë ekonomike e përbërë nga shuma e sipërfaqes bujqësore të përdorur (SBS), sipërfaqes së zënë nga pyjet, sipërfaqes bujqësore jo të përdorur dhe sipërfaqes jo bujqësore.

Sipërfaqja bujqësore e përdorur (SBS), është sipërfaqja e kultivuar nga bimët e arave, kulturat drufrutore dhe kullotat.

Sipërfaqja e kultivuar me bimë arash, është sipërfaqja e mbjellë me bimë të këtij lloji në vitin bujqësor të dhënë, pamvarësisht në se ka dhënë prodhim apo jo. Këtu bëhet fjalë për sipërfaqe me kultura kryesore (të para).

Kultura kryesore (të para), normalisht kanë vlerë ekonomike më të lartë se kulturat e tjera dhe zënë tokën në pjesën më të madhe të vitit. Kultura të para janë drithrat e bukës, kulturat e pranverës si: misri kokërr, patatja, fasulja, bimët industriale, foragjeret shumëvjeçare, kulturat drufrutore etj.

Sipërfaqja bujqësore e papërdorur, është sipërfaqja e tokës potencialisht e aftë për prodhimin bujqësor, por që për arsye të çfarëdoshme nuk është përdorur në vitin bujqësor të dhënë.

Sipërfaqja me drufrutorë, është sipërfaqja e tokës e zënë me pemë frutore, ullinj dhe agrume. Në rastin kur ato janë mbjellë në blloqe llogaritet sipërfaqja gjithsej e bllokut, ndërsa kur ato mbillen të veçuara sipërfaqja e tyre llogaritet duke pranuar sipërfaqen e barabartë me 30 m² për rrënjë, për pemët frutore dhe sipërfaqe të ullinjve 60 m² për rrënjë si dhe agrume 30 m² për rrënjë.

Methodological note

The regional statistics performed in this publication concerning to geo-territorial division of the country are focused on the administrative-territorial division, in county level. The statistical information is generally focused in administrative sources taken from all the statistical agencies, according to the statistical program and observations in agriculture.

According to the covering fields below we treat a short generalization of the methodology, the concepts and the definitions used to provide these statistics.

Agriculture

The dates are based in the two thorough observations made in agriculture, from the Ministry of Agriculture, Food and Consumer Protection, assessments made from the directories of agriculture in the districts. The concepts and the definitions used in these observations are equally available even for the indicatives in the regional level.

Definitions:

Land usage

The total area is the entirety of the economical units' territory composed of the sum of the agriculture area used (AAU), the forest area, the unused agricultural area and the non agricultural area.

The used agricultural area (UAA) is the area cultivated from the field plants, fruit trees cultures and the pastures.

The area cultivated with field plants is the area planted with these kinds of plants in a given agricultural year regardless of the fact if it gave harvests or not - Here we speak of an area with major cultures (primary)

The major cultures (primary) normally have a greater economical value than the other cultures and occupy the land in the most part of the year. The major cultures are grains, spring cultures like the corn bean, potatoes, the legume, industrial plants, the old fodders the fruitrees cultures etc.

The unused agricultural area is the land area sufficiently able for agricultural production but for some reasons it hasn't been used in the given agricultural year.

The fruit trees area is the area occupied with fruit tress, olives and citruses - In these cases when they are planted in wood -blocks we calculate the total area of the block, whereas in those cases when they are planted separately their area is calculated by accepting an area equal to 30 m² per root for the fruit trees, 60m² per root for the olives and 30m² per root for the citruses.

Livadhet dhe kullotat, janë sipërfaqe të zëna me bimë barishtore shumëvjeçare që zënë terrenin për një periudhë relativisht të gjatë kohe, mbi 5 vjet.

Pyjet, sipërfaqja e zënë me pyje përfaqëson atë shtrirje të terrenit në të cilën janë të pranishëm drurët pyjorë, drurë apo shkurre, të cilat prodhojnë lëndë drusore dhe prodhime të tjera pyjore.

Numri i krerëve të bagëtisë përfaqëson numrin e krerëve sipas kategorive përbërës të njësisë

Demografi

Popullsia bazë i referohet popullsisë rezidente. Kjo do të thotë që në numrin e përgjithshëm të popullsisë përfshihet popullsia rezidente e vendit, edhe nëse përkohësisht nuk ndodhet në teritorin e vendit. Në të njëjtën mënyrë nuk përfshihen persona jo-rezident të cilët përkohësisht gjinden në teritorin e vendit.

Të dhënat e popullsisë mesatare, llogariten si mesatare e gjëndjes në fillim të vitit dhe asaj në fillim të vitit pasardhës. Popullsia mesatare është përdorur për llogaritjen e dendësisë së popullsisë dhe treguesve relativ, që llogariten në raport me popullsinë. Definicionet e demografisë në nivel qark përputhen plotësisht me ato të nivel vendi.

Përkufizime:

Dendësia e popullsisë, quhet numri i banorëve për një njësi sipërfaqe toke (p.sh km²)

Arsimi

Sistemi arsimor në vend përfshin:

1. *Arsimi parashkollor*, i cili fillon në moshën 3 vjeçare dhe përfundon në moshën 6 vjeçare;
2. *Arsimi në detyruar nëntëvjeçar*, të ndarë në dy cikle:
 - Cikli fillor me kohëzgjatje 4 vite shkollimi (mosha 6-10 vjeç),
 - Cikli i lartë me kohëzgjatje 4 vite të tjera shkollimi (mosha 10-14 vjeç). Në përfundim jepet dëftesë lirim.
3. *Arsimi i mesëm*, i organizuar në:
 - *Arsimi e mesëm të përgjithshëm*, me kohëzgjatje 4 vjet (mosha 14-18 vjeç), në përfundim të të cilit jepet dëftesa e pjekurisë.
 - *Arsimi i mesëm profesional*, i strukturuar në dy nivele
 - a. *niveli i punëtorit të kualifikuar*, me kohëzgjatje 3 vjeçare, në përfundim jepet çertifikatë dhe jo dëftesë e pjekurisë
 - b. *niveli teknik/ menaxherial*, me kohëzgjatje 5 vjeçare në përfundim të të cilit jepet dëftesë pjekurie
 - *Arsimi i mesëm social kulturor*, me kohëzgjatje 4 vjeçare në përfundim të të cilit jepet dëftesë pjekurie
4. *Arsimi i lartë*, të organizuar në universitete, akademi dhe shkolla të larta që përfshin:
 - sistemin e rregullt

Meadows and pastures are areas occupied from perennial grassy plants which occupy the territory for a relatively long period of time of over 5 years.

The forests, the area occupied with forests presents those territory extinctions in which there are forest woods, woods or bushes which produce timbering and other forest productions.

The sheep number represents their number according to the compounding categories of the unit.

Demography

The base population refers to the resident population. This means that in the general number of the population is included the residential population of the country as that it temporarily will not be in the country's territory. In the same way non-resident people which temporarily are not in the country's territory are not included.

The data about average population are calculated as the average of the situation at the beginning of the year and that of the beginning of the following year. The average population is used to calculate the density of the population and the relative indicators in general which are calculated in proportion with the population. Definitions of demography in county level are same with country.

Definitions:

Population density is the number of the inhabitants per land area unit, (egg - Km²)

Education

The educational system in the country includes:

1. *Infant school* which starts at the age of three and ends at the age of six.
2. The obligatory actinia education divided in two cycles:
 - The elementary cycle which lasts four years (6 -10 years)
 - The secondary cycle which lasts other four years (from 10 to 14 years old), at the end is given the degree.
3. *High school education* organized in:
 - General high school which lasts 4 years (from 14 to 18) in the end of which students receive the diploma.
 - *Professional high schools* which is structured in two levels:
 - a. the level of the qualified worker which lasts three years and is given a certificate and not a diploma.
 - b. *the technical/managerial* level, which lasts 5 years and received a diploma at the end of it.
 - The social cultural high school, which lasts 4 years and receive a diploma at the end.
4. University which is organized in universities, academies and faculties and includes:
 - regular attendance
 - post university attendance

- shkollat pasuniversitare
Në përfundim nxënësit pajisen me diplomë respektive.

The students get a degree at the end of each the above mentioned.

Në statistikën e arsimit është përdorur ISCED 97 që nga viti 1998.

At the education statistics is being used ISCED - 97 since 1998.

Përkufizime:

Arsimi i detyrueshëm: numri i viteve ose mosha gjatë së cilës fëmijët dhe të rinjtë janë të detyruar me ligj të ndjekin shkollën.

Në vendin tonë është i detyrueshëm arsimi 9 vjeçar.

Definitions:

The obligatory education, the number of years or the age in which the children and the youth are obliged to attend the school. In our country the octennial education is obligatory.

Regjistrimi, numri i nxënësve të regjistruar në një klasë apo nivel të caktuar arsimi, pavarësisht nga mosha. Zakonisht këto të dhëna mbledhen në fillim të vitit shkollor.

Student/nxënës, është personi i regjistruar në një program të caktuar arsimor.

Nxënës me kohë të plotë, është person që ndjek një program arsimor në mënyrë të detyrueshme për një numër të caktuar orësh, të quajtur kohë e plotë, në një nivel të caktuar arsimi.

Nxënës me kohë të pjesëshme, është nxënësi për të cilin koha e ndjekjes së nivelit arsimor është më e pakët se ajo me kohë të plotë.

Mësues, është person i punësuar zyrtarisht, me kohë të plotë apo të pjesëshme, me qëllim që të udhëheqë apo drejtojë eksperiencën e të mësuarit të nxënësve, pamvarësisht nga kualifikimi dhe mekanizmi i dhënies së mësimit: drejtpërdrejt apo në distancë.

Rraporti nxënës / mësues, është numri mesatar i nxënësve për një mësues, në një nivel të caktuar të arsimit në një vit shkollor.

The registration, the number of the students registered in a given class or education level regardless of their age. Generally these are dates gathered at the beginning of a school year.

Student/pupil is the person registered in a fixed scholar programme.

Full time student is a person who attends an obligatory education programme for a fixed number of hours, which is called full time in a fixed education level.

Part time student is the student for whom the period of school level attendance is shorter than that of a full time student.

Teacher is the person hired officially, full time or part time with the aim of leading or running the experience of teaching pupils regardless of the qualification and the device of teaching; directly or in distance.

The interrelation teacher/student is the average number for a teacher in a fixed education level of a school year.

Punësimi, pagat dhe papunësia

Statistikën e punësimit të paraqitura në publikim merren nga burimet administrative, sipas pasqyrave të parashikuara në Programin Statistikor. Konceptet e përdorura përputhen plotësisht me rekomandimet e ILO-s (Zyra Ndërkombëtare e Punës).

Employment, Salaries and Unemployment

The employment statistics performed in this publication are taken from administrative sources, in accordance to the reflections predicted in the Statistical Programme - The concepts used totally chime with the recommendations of ILO (the International Labour Office).

Përkufizime:

Popullsia në moshë punë, përfshin të gjithë personat në moshë pune (femrat 15-54 vjeç dhe meshkujt 15-59 vjeç) pavarësisht nëse punojnë ose jo gjatë periudhës referuese.

Forcat e punës ndajnë popullsinë në moshë pune (15 vjeç e lart) në tre grupe përjashtuese reciprokisht - persona të punësuar, persona të papunë dhe persona inaktivë.

Person i punësuar është çdo person në moshë pune i cili gjatë periudhës referuese ka patur një punë si i punësuar me pagë ose si i vetpunësuar. Ky përkufizim përfshin edhe personat që kanë munguar përkohësisht në punë, gjatë periudhës referuese për motive sëmundje, trainimi, leje lindje, etj.

Niveli i punësimit, shpreh raportin e të punësuarve gjithsej kundrejt popullsisë në moshë pune.

Definitions:

Population in a working age includes all the people who are able to work (Women from 15 -54 and men from 15-59) regardless of the fact if they work or not in the referent period.

The labour forces divide the population of working age (from 15 and over) in three groups excluding respectively - employed, unemployed and inactive people.

An employed person is every person of a working age, who in the referent period has been employed or self-employed. This definition includes even the people that have been temporary absent at work, during the referent period for health reasons, training, pregnancy period etc.

The employment level formulates the total employment rapport against the population in a working age.

Një person është i papunë në se plotëson 3 kushtet:

- a - është i papunë gjatë periudhës referuese (kur bëhet vërtetimi);
- b - është i aftë të gjejë punë brenda 2 javësh;
- c - ka ndërmarrë hapa aktive për gjetjen e punës, në katër javët e mëparëshme.

Shkalla e papunësisë, është përcaktuar si përqindje e personave të papunë ndaj të gjithë popullsisë ekonomikisht aktive (= >15 vjeç)

Të papunë të regjistruar, janë të gjithë personat në moshë pune të cilët gjatë periudhës referuese plotësojnë tre kritere: - nuk kanë një punë - kërkojnë një punë (janë të regjistruar në zyrën e punës), janë të disponueshëm për të filluar një punë.

Të papunë afatgjatë, konsiderohen të gjithë të papunët e regjistruar që vazhdojnë të jenë të regjistruar për të kërkuar një punë prej më shumë se 12 muaj;

Shkalla e papunësisë së rinisë lidhet me personat nën 25 vjeç (sipas ILO). Kur ky koeficient është i ulët do të thotë që rinia është në shkollë.

Të gjithë ata persona të cilët nuk janë klasifikuar si të punësuar ose të papunë janë përcaktuar si *inaktivë*.

Paga

Paga minimale është paga më e vogël e paguar aprovuar nga Këshilli i Ministrave.

Paga mesatare mujore, është paga që merr një i punësuar në sektorin shtetëror për punën e kryer.

Llogaritet si raport i fondit të pagave ndaj numrit mesatar të punonjësve, për periudhën referuese.

Ajo përbëhet nga:

- paga bazë për punën e kryer
- shtesa mbi pagë për funksione drejtuese
- shtesa mbi pagë për vjetërsi në punë
- shtesa mbi pagë për vështirësi në punë
- shtesa të tjera të rregullta (tituj, grada, etj)

pa zbritur kontributet personale dhe tatimin mbi të ardhurat.

Shëndetësi

Statistikat e shëndetit mbulojnë kryesisht dy aspekte:

- të dhënat mbi vdekshmërinë, ku sëmundjet dhe diagnozat janë klasifikuar sipas klasifikimeve ndërkombëtare (ICD - 9);
- të dhënat mbi infrastrukturën shëndetsore në kuptimin më të gjerë dhe stafin në sektorin e shëndetësisë.

Të dhënat mbi *vdekshmërinë* të marra nga burimet administrative, sipas Programit Statistikor, i referohen përpunimit të Skedës së Vdekjes - Çertifikata Mjekësore, e cila plotësohet nga mjeku dhe përbën burimin statistikor më të plotë zyrtar të sëmundjeve që janë shkak i vdekjes. Në kodimin e sëmundjeve përdoret Klasifikimi Ndërkombëtar ICD - 9.

A person is unemployed if he/she meets three conditions:

a - is unemployed during the referential period (the period of the observation);

b - is able to find a job in two weeks time;

c - has the seriously tried to find a job in the four previous weeks.

The unemployment rate has been defined as a percentage of the unemployed people against that of the total population economically active.

The registered unemployed people are all those people of the working age, who at the referential period complement three features: - do not have a job; - are looking for a job (which means are registered in the office labour); - are available to start a job.

Long term unemployed people are all the registered unemployed who are still registered as people who have been looking for a job, for over 12 months.

The unemployment rate in young people refers to people under 25 (according to ILO). When this crud is low, it means that these young people attend school.

All the people who are not classified as employed or unemployed have been defined as *inactive*.

Wage

The minimal wage is the lowest wage paid, approved by PMD.

The average monthly wage is the wage taken by an employee, in public sector for his job.

It is calculated as a wage's fund rapport against the average number of the employees in the referential period.

It is compound of:

- *the base salary* for the accomplished job,
- *the supplement over salary* for directive functions,
- *the supplement over salary* for seniority at work,
- *the supplement over salary* for difficulties at work,
- Others regular supplements (titles, grades etc.).

without deducting personal contributes and revenue taxes.

Health

The health statistics focus mainly in two aspects:

- death dates where all diseases and diagnosis are classified according to international classifications.
- dates in the health infrastructure in a broader significance and the staff in the health sector.

Death dates are taken from administrative sources in accordance with the Statistical Programme refers to the Death Schedule refinement - medicine certificates which is prescribed by the doctor and makes up the highest statistical source of lethal diseases. In the diseases coding is used the International Classification ICD - 9.

The choice and assessment of the death cause starting from the criteria of focusing in the "initial cause" which

Zgjedhja dhe caktimi i shkakut të vdekjes bëhet duke u nisur nga kriteri i mbështetjes në "shkakun fillestar" dmth të sëmundjes apo traumës që përcakton të gjithë ngjarjen e cila çon në vdekje. Statistikat e Shkaqeve të Vdekjeve përmbajnë numra absolut dhe koeficientë.

Përkufizime:

Shkaku i vdekjes, është sëmundja, simptoma që ka shkaktuar ose stimuluar vdekjen, si dhe rrethanat e aksidentit që kanë shkaktuar këto trauma.

Vdekja nënkupton zhdukjen e qëndrueshme të të gjitha shenjave të jetës, në një moment të çfarëdoshëm, pas një lindjeje të gjallë (ndërprerjen e funksioneve jetësore pa mundësi reanimimi). Matet me numrin absolut të vdekjeve.

Vdekshmëria, shpreh vdekjet si një komponent i ndryshimit të popullsisë e cila i ndodh çdo pjestari të popullsisë.

Sëmundshmëria është raporti i sëmundjeve në një popullsi të dhënë i cili matet me prevalencën ose incidencën.

Mjek specialist, përfshin të gjithë mjekët specialist përfshirë këtu edhe radiologun dhe patologun.

Mjek/doktor, përfshin vetëm mjek/doktorët me trainime bazë, por jo ata të njohur me trainime pas universitare.

Infermier, përfshin vetëm infermierët me arsim universitar.

Regjistri i Ndërmarrjeve

Të dhënat i referohen Regjistrit Statistikor, i cili është rezultat i përditësimit të një kopje të Regjistrit Administrativ, me rezultatet e anketave pranë ndërmarrjeve ekonomike jo-bujqësore.

Variablat që përditësohen në nivel ndërmarrje janë:

- Statusi i aktivitetit (aktive ose jo),
- Aktiviteti ekonomik kryesor (bazuar në Nomenklaturën e Veprimtarive Ekonomike NVE),
- Numri i të punësuarve,
- Adresa e ndërmarrjes.

Përkufizime:

Ndërmarrje është njësi ekonomike juridikisht dhe financiarisht e pavarur, e krijuar për prodhimin e të mirave materiale dhe shërbimeve.

Numri i të punësuarve, përbëhet nga të gjithë personat që punojnë në ndërmarrje përfshirë këtu pronarët, të punësuarit me pagesë si dhe pjestarë të familjes pa pagesë.

Aksidentet

Personat e vrarë në aksidente rrugore përfshijnë të gjitha kategoritë e viktimave (çiklist, motoçiklist, shoferë, etj).

means that of the disease of trauma which defines all the event that leads to death.

Death cause statistics contain absolute numbers and coefficients.

Definitions:

The death cause is the disease, the symptom that caused or stimulated the death and accident circumstances that caused these traumas.

Death implies the consistent disappearance of all life signs in any moment after a successful birth (the interruption of life functions without any reanimating chances). It is measured with the absolute number of deaths.

Death rate expresses deaths as a component of the population change which happens to every family member.

Illness is the proportion of disease cases in a given population which is measured with disease's prevalence or incidence. .

Professional doctor includes all professional doctors including the radiologists and the pathologists.

Medic/doctor includes only doctors with basic qualifications but not those known with postgraduate training.

Nurse includes only nurses with university education.

Business register

The data refer to the Statistical Register which is result of updated a copy of Administrative Register, by the results of the questionnaires in the economical non-agriculture enterprises.

Updated variables in enterprise level are:

- The activity status (active or inactive),
- The main economic activity (based in the Nomenclature of the Economic Activities, NACE),
- The number of employees,
- The address of the enterprise.

Definitions:

Enterprise is an economical unit legally and financially independent created for the production of the material goods and services.

The number of the unemployed people is compound of all people who work in an enterprise including even the owners, the paid employees and family members who are not paid.

Accidents

The people killed in road accidents include all victim categories (cyclists, bikers, drivers etc).

Shpjegimi i simboleve

- 0 = vlerë e vogël
- = nuk ka aktivitet

Explanation of Symbols

- 0 = small value
- = non-occurrence

Tirazhi - 500 kopje