

STATISTIKAT AFATSHKURTRA

SHORT TERM STATISTICS

*Industri, Ndërtim, Hotele,
Tregti me shumicë,
Transport
Komunikacion*

*Industry, Construction,
Hotels,
Wholesale trade, Transport
Communication*

**Tremujori i katërt
Fourth quarter
2008**

Vështrim i Përgjithshëm

Indekset e shifrës së afarizmit të deflatuara, në tremujorin e katërt 2008 pasqyrojnë në Industri rritje prej 16.9 përqind, krahasuar me të njëjtën periudhë të një viti më parë dhe rënie prej 1.3 përqind krahasuar me tremujorin paraardhës.

Në Industrinë Nxjerrëse ky tregues paraqitet me rënie 12.6 përqind, ndërsa në Industrinë Përpunuese rritet 16.5 përqind, krahasuar me të njëjtën periudhë një vit më parë. Në Energji elektrike dhe ujë kemi rritje prej 28.7 përqind, gjatë të njëjtës periudhë.

Në sektorin e Ndërtimit, indeksi i shifrës së afarizmit i deflatuar është rritur 21.1 përqind, krahasuar me të njëjtën periudhë të një viti më parë.

Në Tregtinë me shumicë, ky tregues paraqet rritje 26.8 përqind në tremujorin e katërt 2008 krahasuar me tremujorin e katërt 2007, ndërsa krahasuar me tremujorin paraardhës rritet me 9.7 përqind.

Në Hotele, indeksi i shifrës së afarizmit në tremujorin e katërt 2008 ulet me 16.3 përqind krahasuar me tremujorin e katërt 2007, ndërsa krahasuar me tremujorin paraardhës rënia është 24 përqind.

Në Aktivitetet e Transportit indekset e shifrës së afarizmit në volum paraqiten përkatësisht, në Transportin Hekurudhor rënie me 38.5 përqind, në Transportin Detar rënie me 1.7 përqind dhe në Transportin Ajror rritje me 56.0 përqind, në tremujorin e katërt 2008 krahasuar me të njëjtën periudhë të një viti më parë.

Ndërsa, krahasuar me tremujorin paraardhës ky tregues paraqitet, me rënie përkatësisht në Transportin Hekurudhor 39.7 përqind, në Transportin Detar 11.3 përqind dhe në Transportin Ajror 35.9 përqind.

Në aktivitetin e Agjensive të Udhëtimit, rënia e indeksit të shifrës së afarizmit në volum është 18.7 përqind krahasuar me të njëjtën periudhë një vit më parë. Krahasuar me tremujorin paraardhës rënia është 21.4 përqind.

Pasqyrojnë rritje sektorët e shërbimeve si Post e Komunikacion, përkatësisht 4.5 dhe 21.7 përqind, krahasuar me të njëjtën periudhë të një viti më parë.

Ndërsa krahasuar me tremujorin paraardhës ky tregues paraqitet me rritje në Post me 8.8 përqind dhe rënie në Komunikacion me 2.8 përqind.

General Overview

In Industry turnover indices deflated in the fourth quarter 2008, are increased by 16.9 percent compared with the same quarter of previous year. Compared with previous quarter are decreased by 1.3 percent.

In Extracting Industry this indicator is decreased by 12.6 percent, in Manufacturing industry the growth is 16.5 percent. In Electricity, steam and water sector the increase is 28.7 percent during the same period.

In Construction sector the turnover indices estimated with fixed prices is increased 21.1 percent compared with the same quarter of previous year.

In Wholesale the turnover indices estimated with fixed price increased 26.8 percent in the fourth quarter 2008 compared with the fourth quarter 2007. Compared with previous quarter this indicator is increased 9.7 percent.

In Hotel the turnover indices estimated with fixed prices decreased 16.3 percent compared with the fourth quarter 2007, from third quarter 2008 to fourth quarter 2008 the decrease is 24 percent.

In Transport Activities the turnover indices in volume decreased in Railway Transport 38.5 percent, in Sea Transport 1.7 percent and increased in Air Transport 56.0 percent, in the fourth quarter 2008 compared with the fourth quarter 2007.

Compared with previous quarter this indicator decreased respectively in Railway Transport 39.7 percent, in Sea Transport by 11.3 percent and in Air Transport by 35.9 percent.

In Travel Agency, this indicator decreased 18.7 percent during the same period. Compared with previous quarter the decrease is 21.4 percent.

Service sector as Post and Communication increased, respectively 4.5 and 21.7 percent compared with the same quarter of previous year. Compared with third quarter 2008 this indicator increased 8.8 percent in Post and decreased 2.8 percent in Communication.



Informacion i përgjithshëm

Statistikat afatshkurtra paraqesin ecurinë e ekonomisë së një vendi në periudha të shkurtra kohore. Nëpërmjet tyre kuptohet zhvillimi ciklit të ekonomisë si dhe mund të bëhen parashikime për të ardhmen e afërt.

Rinovimi i metodologjisë së Statistikave afatshkurtra (tremujore) është realizuar në bashkëpunim ndërmjet Institutit të Statistikave (INSTAT) me Agjencinë Statistikore të Suedisë (SCB), nëpërmjet projektit SIDA.

Indekset e treguesve ekonomikë tremujore duke filluar nga tremujori i parë 2008 llogariten mbështetur në metodologjinë e rinovuar.

Fushat që mbulohen në këtë vrojtim janë: Industri, Ndërtim, Tregti, Hotele, Transport, Komunikacion dhe për herë të parë përfshihen shërbimet Informatike dhe Shërbimet e Arkitekturës dhe punimeve inxhinierike. Aktivitetet ekonomike janë klasifikuar sipas Nomenklaturës së veprimtarive Ekonomike (NVE Rev.1.1) e njehsuar me Klasifikimin europian NACE, Rev.1.1.

Ky rinovim erdhi si pasojë e kërkesave të kohës për përmirësimin e kufizimeve të kritereve që mbartte metodologjia e mëparshme.

Si rrjedhojë, në këtë tremujor ndërmarrjet janë marrë me zgjedhje nga Rregjistrimi i Ndërmarrjeve, sipas kritereve të përcaktuara në varësi të qëllimit të studimit, në përputhje me manualin dhe definicionet e rregullores të Eurostatit.

Për të përgjithësuar rezultatet në nivel ekonomie janë përdorur peshat në strukturë të derivuara nga Anketa Strukturore pranë Ndërmarrjeve (ASN), realizuar nga INSTAT, për vitin 2005. Peshat rinovohen çdo pesë vjet.

Për të eliminuar efektin e çmimeve, treguesi i shifrës së afarizmit deflatohet me indeksin e çmimeve përkatëse për çdo aktivitet. Indekset janë llogaritur me bazë 2005=100. Indekset e treguesve afatshkurtër janë rishikuar për serinë kohore, tremujori i parë 2003 - tremujori i katërt 2008.

General Information

Short term statistics show the evolution of economy in short term period. Those statistics can help in understanding the economic cycle and in short term provisions.

The renovation of methodology is compiled in cooperation between Institute of Statistics (INSTAT) and Statistics Sweden (SCB) through SIDA project.

Starting from first quarter 2008 the quarterly indices of economic indicators are calculated based on the renovated methodology.

The fields of coverage of this survey are: Industry, Construction, Wholesale trade, Hotels, Transport, Communication and for the first time there are included Informatic services and Architectural and civil engineering services.

The economic activities are classified by NACE Rev.1.1 classification.

The renovation of methodology has resulted as a request of now day's development to improve the limitations criteria carried from the previous methodology.

This quarter the enterprises are selected by sample from the Business Register, based on the criteria defined according to the purpose of the survey, based on the manual and definitions of Eurostat Regulations.

To generalize the results at the level of total economy there are used the structural weights which have derived from the Structural Business Survey, (SBS) carried on from INSTAT, for 2005. These weights will be kept unchanged for five years.

In order to eliminate price effects, the turnover indicator is deflated with respective price indices of each activity. Indices are calculated with base year 2005=100. The indices of short term indicators are revised for the time series: first quarter 2003 – fourth quarter 2008.

Për herë të parë publikohen indekset e Volumit të Prodhimit për Industrinë në tërësi dhe degët përbërëse si Industri nxjerrëse, Përpunuese dhe Energji elektrike, avull, ujë.

Gjithashtu, për herë të parë publikohen indekset e treguesve kryesorë në sektorin e Tregtisë me Shumicë. Ky aktivitet u perfshi në vrojtim në tremujorin e parë 2005.

Për aktivitetet e shërbimeve informatike dhe shërbimeve arkitekturore dhe punimeve inxhinierike, në tremujorin e parë 2008 do të publikohet vetëm treguesi i shifrës së afarizmit.

Duke filluar nga Qershori 2007, ndërmarrjet private kanë zbatuar vendimin e KM , Nr.285, datë 04.05.2007, për "Përcaktimin e pagës referuese mujore, për efekt të llogaritjes së sigurimeve shoqërore dhe shëndetsore, dhe të tatimit mbi të ardhurat personale sipas Nomenklaturës së Veprimtarive Ekonomike për të punësuarit në sektorin jo publik, që kryejnë punë, të pakualifikuara e të kualifikuara si dhe për personelin drejtues e tekniko-ekonomik të tyre.

For the first time there are calculated the Volume Production Indices of Industry in total and in its branches as Extracting industry, Manufacturing industry and Electricity steam and water.

Also, for the first time are published the main indices for Whole sale sector. This activity is included in survey since first quarter 2005.

For Informatics service and architectural and civil engineering works, in the first quarter 2008 will published only the turnover indicator.

From June 2007 private enterprises have applied the decision of the Council of Ministers no.285, date 04.05.2007, for "Definition of referred wage for the calculation of social and health insurance and the tax on personal revenues classified by NACE for the employed in the non public sector, that do qualified and non qualified jobs as well as for the administrative and economic -technical personnel.

Industria

Shifra e afarizmit në volum, vlerësuar me çmime fikse, me vit bazë 2005=100, në tremujorin e katërt 2008, krahasuar me tremujorin e katërt 2007 është rritur me 16.9 përqind. Ndërsa, krahasuar me tremujorin e tretë 2008 paraqitet me rënie prej 1.3 përqind.

Volumi i prodhimit industrial rritet me 22.6 përqind në tremujorin e katërt 2008 ndaj tremujorit të katërt 2007, ndërsa krahasuar me tremujorin paraardhës rritja është 6.6 përqind. Kjo rritje pasqyrohet dukshëm në rritjen e prodhimit të Industrisë Përpunuese dhe Energjisë elektrike, avull dhe ujë, përkatësisht 20.4 dhe 25.7 përqind ndjekur nga një rritje e lehtë në prodhimin industrial të Industrisë Nxjerrëse prej 4.8 përqind.

Numri i të punësuarve në industri rritet me 5.2 përqind në tremujorin e katërt 2008 krahasuar me tremujorin e katërt 2007, ndërsa pagat e paguara rriten me 8.1 përqind gjatë të njëjtës periudhë. Ndërsa, krahasuar me tremujorin paraardhës, numri i të punësuarve ka një rënie prej 2.3 përqind, duke u shoqëruar me një rënie të pagave prej 1.3 përqind.

Seksioni C: Industria Nxjerrëse

Në Industrinë Nxjerrëse, shifra e afarizmit e vlerësuar me çmime fikse paraqitet me rënie prej 25.7 përqind në tremujorin e katërt 2008 krahasuar me tremujorin paraardhës. Kjo rënie vjen kryesisht nga rënia e shitjeve të naftës. Krahasuar me tremujorin e katërt 2007 paraqitet një rënie prej 12.6 përqind.

Volumi i prodhimit industrial ulet 13.1 përqind në tremujorin e katërt 2008 krahasuar me tremujorin paraardhës. Ndërsa krahasuar me tremujorin e katërt 2007 vihet re një rritje prej 4.8 përqind.

Numri i të punësuarve në sektorin e industrisë nxjerrëse në tremujorin e katërt 2008 ka një ulje prej 11.3 përqind krahasuar me tremujorin e tretë 2008, ndërsa pagat ulen me 1.1 përqind gjatë të njëjtës periudhë. Krahasuar me tremujorin e katërt të vitit 2007 numri i të punësuarve ulet me 12.1 përqind ndërsa pagat rriten me 4.3 përqind.

Seksioni D: Industria Përpunuese

Në Industrinë Përpunuese, shifra e afarizmit vlerësuar me çmime fikse, rritet me 16.5 përqind në tremujorin e katërt 2008 krahasuar me tremujorin e katërt 2007. Ndërsa krahasuar me tremujorin paraardhës paraqitet një rënie e lehtë prej 1.2 përqind.

Kjo rritje vjen kryesisht nga rritja e shitjeve në sektorin e Industrisë Ushqimore, Pije dhe Duhan (11.9 përqind), sektorin e Industrisë së Tekstileve dhe Veshjeve (13.3 përqind), sektorin e Industrisë Lëkurëve dhe Këpucëve (27.7 përqind).

Industry

Turnover volume estimated with fixed prices with base year 2005=100, in the fourth quarter 2008 increased by 16.9 percent, compared with the fourth quarter 2007. Compared with the previous quarter there is a decrease by 1.3 percent.

The volume of industrial production increased by 22.6 percent in the fourth quarter 2008 compared with the fourth quarter 2007, while compared with the previous quarter 2008 increased by 6.6 percent. This increase was higher in the production of Manufacturing Industry and in Electricity, gas, steam and water supply sector respectively by 20.4 and 25.7 percent, followed by a slight increase of industrial production in Extracting Industry by 4.8 percent.

The number of employees in industry increased by 5.2 percent in the fourth quarter 2008, compared with the fourth quarter 2007, while wages paid increased by 8.1 percent during the same period. Compared with the previous quarter, the number of employees showed a decrease by 2.3 followed by the decrease of wages by 1.3 percent.

Section C: Extracting industry

In the Extracting Industry in the second fourth 2008 the turnover estimated with fixed prices decreased by 25.7 percent compared with the previous quarter. This decrease was mainly from decrease of sales of petroleum. While, compared with the same quarter of the previous year the decrease is 12.6 percent.

In extracting industry, the volume of industrial production decreased by 13.1 percent in the fourth quarter 2008 compared with previous quarter. While compared with the fourth quarter 2007 there is an increase by 4.8 percent.

Number of employees in extracting industry, during the fourth quarter 2008, showed a decrease by 11.3 percent, compared with the previous quarter, while the wages paid decreased by 1.1 percent during the same period. Compared with the same quarter 2007, the number of employees is decreased by 12.1 percent, while the wages paid are increased by 4.3 percent.

Section D: Manufacturing Industry

In Manufacturing Industry, the turnover estimated with fixed prices increased by 16.5 percent in the fourth quarter 2008 compared with the fourth quarter 2007. While compared with the previous quarter there is slight decrease by 1.2 percent.

The increase of turnover was higher in Manufacturing of Food, Beverages and Tobacco (11.9 percent), Manufacturing of Textiles and Clothes (13.3 percent), Manufacturing of Leather

Ndërsa vihet re rënie në sektorin e Rafinerisë, Industrisë Kimike dhe Plastike (17 përqind).

Volumi i prodhimit industrial rritet me 8.3 përqind krahasuar me tremujorin parardhës. Krahasuar me tremujorin e katërt 2007 rritja është 20.4 përqind.

Numri i të punësuarve në Industrinë Përpunuese ulet 1.9 përqind në tremujorin e katërt 2008 krahasuar me tremujorin e paraardhës, ndërsa pagat e paguara të punësuarve janë ulur 2.3 përqind gjatë të njëjtës periudhë. Krahasuar me tremujorin e katërt të një viti më parë vihet re rritje e numrit të të punësuarve dhe pagave, respektivisht 8.7 përqind dhe 10.6 përqind.

Seksioni E: Energjia Elektrike, furnizimi me gaz, avull dhe ujë

Prodhimi industrial në sektorin e Energjisë elektrike, gaz, avull dhe Ujë rritet ndjeshëm me 25.7 përqind në tremujorin e katërt 2008 krahasuar me tremujorin e katërt 2007. Ndërsa krahasuar me tremujorin paraardhës prodhimi industrial rritet 8 përqind.

Shifra e afarizmit në tremujorin e katërt 2008, vlerësuar me çmime fikse, në sektorin e Energjisë elektrike, furnizimit me gaz, avull dhe ujë është rritur me 28.7 përqind krahasuar me tremujorin e katërt 2007, ndërsa rritet me 7.5 përqind krahasuar me tremujorin e tretë 2008.

Numri i të punësuarve në sektorin e energjisë elektrike dhe furnizimit me gaz, avull dhe ujë është rritur 0.6 përqind, ndërsa pagat janë rritur 1.2 përqind krahasuar me tremujorin paraardhës. Krahasuar me tremujorin e katërt të një viti më parë vihet re rritje e numrit të të punësuarve dhe pagave, respektivisht 1.0 përqind dhe 4.5 përqind.

and Shoes (27.7 percent), while there is a decrease in Chemical, Plastic and Refinery sector (17percent).

The volume of industrial production is increased by 8.3 percent compared with previous quarter, while compared with the fourth quarter 2007 the increase is 20.4 percent.

The number of employees in Manufacturing Industry decreased by 1.9 percent in the fourth quarter 2008 compared with the previous quarter, while the wages paid decreased by 2.3 percent during the same period. Compared with the fourth quarter 2007 there is an increase of the employees and wages, respectively by 8.7percent and 10.6 percent.

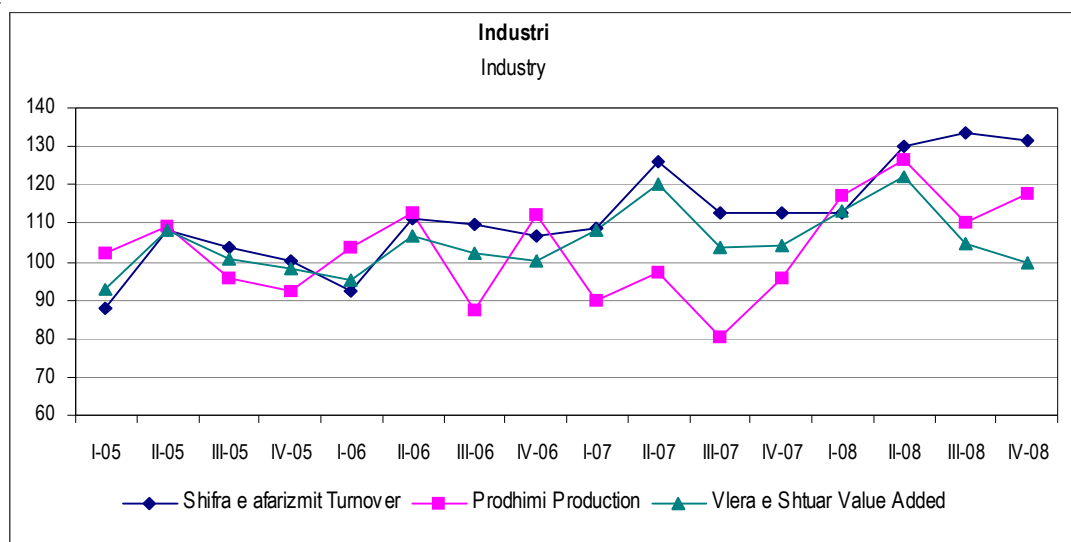
Section E: Electricity, gas, steam and water supply

The volume of industrial production in Electricity, gas, steam and water supply sector, increased significantly by 25.7 percent in the fourth quarter 2008 compared with the fourth quarter 2007. Compared with the previous quarter the volume of industrial production is increased by 8 percent.

Turnover (sales), in Electricity, gas, steam and water supply sector, in the fourth quarter 2008 increased by 28.7 percent compared with the fourth quarter 2007, while increased by 7.5 percent compared with the third quarter.

The numbers of employees, in Electricity and water supply sector, increased by 0.6 percent, while the wages in this branch increased by 1.2 percent compared with the third quarter. Compared with the fourth quarter 2007 there is an increase of the employees and wages, respectively by 1.0 percent and 4.5 percent percent.

Fig. 1
Indekset e Shifrës së afarizmit të deflatuar, Prodhimi, Vlera e shtuar
Volume indices of Turnover, production and Value added



Tab. 1

Shifra e afarizmit e deflatuar, Të punësuar me pagesë, Paga, Ndryshim vjetor
 Deflated Turnover, Number of employees, Wages, Annual change

%

NVE	Treguesit	I-05	II-05	III-05	IV-05	I-06	II-06	III-06	IV-06	I-07	II-07	III-07	IV-07	I-08	II-08	III-08	IV-08	Indicators
NACE		I-04	II-04	III-04	IV-04	I-05	II-05	III-05	IV-05	I-06	II-06	III-06	IV-06	I-07	II-07	III-07	IV-07	
C-E	Industria																	Industry
	Shifra e afarizmit	1.7	10.2	4.1	0.9	4.6	2.9	6.0	6.2	18.0	13.4	2.5	5.7	3.7	3.2	18.4	16.9	Turnover
	Të punësuar me pagesë	0.1	-0.1	-0.8	-0.6	-2.3	-1.2	-1.7	3.0	7.9	6.6	9.5	3.5	7.5	7.2	4.7	5.2	Employees
	Paga	5.1	5.2	5.4	5.2	5.0	3.3	5.7	10.5	16.0	20.9	24.3	21.2	24.3	21.9	14.0	8.1	Wages
C	Industria Nxjerrëse																	Extracting Industry
	Shifra e afarizmit	-7.7	-5.4	-15.7	-10.0	42.0	-6.6	26.5	5.3	9.5	38.3	17.7	25.7	0.2	2.8	1.9	-12.6	Turnover
	Të punësuar me pagesë	-4.4	-2.4	5.0	-1.1	-2.0	-1.2	-0.6	0.0	4.3	10.0	10.3	12.9	13.7	10.5	-5.3	-12.1	Employees
	Paga	-1.3	-4.8	17.0	17.5	11.7	16.0	10.1	11.5	21.6	27.8	24.8	24.8	28.2	20.5	7.8	4.3	Wages
D	Industria Përpunuese																	Manufacturing Industry
	Shifra afarizmit	2.9	9.8	4.9	3.6	3.9	8.3	8.2	9.1	21.8	11.1	2.8	4.5	1.9	3.9	18.3	16.5	Turnover
	Të punësuar me pagesë	1.3	0.4	-1.8	-0.9	-3.4	-2.3	-2.4	4.9	11.1	8.8	12.4	2.9	6.2	6.6	7.1	8.7	Employees
	Paga	6.7	8.2	5.1	3.2	3.5	-0.4	2.0	9.3	16.8	23.0	32.2	22.4	27.6	19.8	14.4	10.6	Wages
E	Energjia elektrike, furnizimi me ujë dhe avull																	Electricity, steam and water supply
	Shifra e afarizmit	1.6	18.4	9.5	-3.9	-3.3	-10.9	-8.8	-3.7	8.9	11.6	-3.7	3.7	9.0	1.7	26.9	28.7	Turnover
	Të punësuar me pagesë	-2.0	-0.8	0.4	0.9	2.0	2.6	0.4	-2.1	-2.4	-2.9	-0.8	1.2	9.8	8.0	0.3	1.0	Employees
	Paga	4.6	3.6	0.1	3.6	5.3	5.9	12.0	12.7	11.4	12.3	6.7	16.3	14.6	27.9	17.1	4.5	Wages

Tab. 2

Shifra e afarizmit e deflatuar, Të punësuar me pagesë, Paga, Ndryshim tremujor
 Deflated Turnover, Number of employees, Wages, Quaterly change

%

NVE	Treguesit	I-05	II-05	III-05	IV-05	I-06	II-06	III-06	IV-06	I-07	II-07	III-07	IV-07	I-08	II-08	III-08	IV-08	Indicators
NACE		IV-04	I-05	II-05	III-05	IV-05	I-06	II-06	III-06	IV-06	I-07	II-07	III-07	IV-07	I-08	II-08	III-08	
C-E	Industria																	Industry
	Shifra e afarizmit	-11.4	22.8	-4.1	-3.2	-8.2	20.8	-1.3	-3.0	2.0	16.1	-10.8	0.0	0.1	15.5	2.4	-1.3	Turnover
	Të punësuar me pagesë	1.4	0.6	-0.7	-1.9	-0.3	1.7	-1.2	2.8	4.4	0.5	1.6	-2.8	8.4	0.3	-0.9	-2.3	Employees
	Paga	0.5	1.8	0.7	2.1	0.4	0.1	3.0	6.7	5.4	4.3	5.9	4.1	8.1	2.2	-0.9	-1.3	Wages
C	Industria Nxjerrëse																	Extracting Industry
	Shifra e afarizmit	-29.0	78.7	-27.4	-2.5	12.1	17.6	-1.6	-18.8	16.6	48.4	-16.2	-13.3	-7.0	52.2	-16.9	-25.7	Turnover
	Të punësuar me pagesë	-0.8	-3.2	11.0	-7.3	-1.6	-2.4	11.6	-6.7	2.7	3.0	11.8	-4.5	3.4	0.0	-4.1	-11.3	Employees
	Paga	-2.0	1.1	17.5	0.9	-6.8	5.0	11.6	2.2	1.6	10.3	8.9	2.3	4.3	3.6	-2.5	-1.1	Wages
D	Industria Përpunuese																	Manufacturing Industry
	Shifra afarizmit	-14.1	23.3	0.1	-2.2	-13.9	28.6	-0.1	-1.4	-3.9	17.3	-7.6	0.3	-6.3	19.6	5.2	-1.2	Turnover
	Të punësuar me pagesë	2.9	1.2	-3.2	-1.7	0.4	2.4	-3.3	5.6	6.4	0.2	-0.1	-3.3	9.7	0.6	0.3	-1.9	Employees
	Paga	-0.9	4.7	-2.3	1.8	-0.6	0.7	0.0	9.1	6.2	6.1	7.5	1.0	10.8	-0.4	2.7	-2.3	Wages
E	Energjia elektrike, furnizimi me ujë dhe avull																	Electricity, steam and water supply
	Shifra e afarizmit	4.0	7.6	-8.0	-6.7	4.7	-0.9	-5.8	-1.5	18.3	1.6	-18.7	6.1	24.4	-5.3	1.5	7.5	Turnover
	Të punësuar me pagesë	-3.3	0.4	3.5	0.4	-2.2	1.1	1.1	-2.1	-2.5	0.5	3.4	-0.2	5.9	-1.1	-4.0	0.6	Employees
	Paga	5.1	-4.3	-0.4	3.4	6.8	-3.7	5.3	4.0	5.6	-3.0	0.1	13.4	4.1	8.2	-8.4	1.2	Wages

Tab. 3

Prodhimi industrial sipas degëve, Ndryshim vjetor

Industrial production by branches, Annual change

%

NVE	Përshkrimi	I-05	II-05	III-05	IV-05	I-06	II-06	III-06	IV-06	I-07	II-07	III-07	IV-07	I-08	II-08	III-08	IV-08	Description
NACE		I-04	II-04	III-04	IV-04	I-05	II-05	III-05	IV-05	I-06	II-06	III-06	IV-06	I-07	II-07	III-07	IV-07	
C-E	Industri	-0.3	5.1	2.7	-8.2	1.3	2.9	-8.6	21.3	-13.4	-13.7	-8.2	-14.7	30.6	30.3	37.3	22.6	Industry
C	Industri Nxjerrëse	-0.6	-8.0	-2.6	-7.9	14.5	8.3	24.9	18.7	11.7	20.4	17.8	18.0	11.1	39.1	5.4	4.8	Extracting Industry
10-14	Nxjerrja e mineraleve energjitike dhe joenergjitike	-0.6	-8.0	-2.6	-7.9	14.5	8.3	24.9	18.7	11.7	20.4	17.8	18.0	11.1	39.1	5.4	4.8	Extracting of electricity and nonelectricity products
D	Industria Përpunuese	10.7	23.4	9.7	0.4	5.0	0.8	5.7	11.3	16.3	6.9	4.5	1.6	15.0	13.2	18.7	20.4	Manufacturing Industry
15,16	Ind.Ushqimore, Pije, Duhan	-6.4	27.0	-11.3	-11.8	22.4	39.1	35.4	-4.4	-5.3	-13.5	5.9	25.0	29.3	16.0	12.0	25.9	Manuf.Food, beverages and tobacco
17+18	Ind.Tekstile dhe Veshjeve	-6.7	-14.3	7.3	20.6	11.7	21.3	2.2	-4.0	3.8	-4.7	-6.5	-8.6	1.2	13.9	13.1	20.2	Manuf. Of Textile and wearing apparel
19	Ind.Lëkurës dhe Këpucëve	0.8	-0.6	-1.6	-5.5	-2.0	15.3	8.0	63.6	11.5	-1.4	13.5	-40.0	29.3	20.8	13.0	57.0	Manuf.Leaner and shoes
20	Ind.Drurit	0.4	-7.8	15.3	14.9	7.9	21.6	6.3	-12.1	-23.7	10.5	27.1	61.8	91.8	-5.3	12.1	-2.8	Manuf. wood
21,22	Ind.Letrës dhe Publikimet	11.5	31.2	24.8	36.3	6.7	-8.2	-29.7	-8.5	-6.8	9.7	4.1	0.8	78.2	33.2	28.3	17.2	Manuf. of paper and publication
23,24,25	Rafineria, Ind.Kimike dhe Plastike	53.8	53.4	25.2	18.1	12.8	-45.7	-13.2	-21.5	-13.7	15.6	-26.7	-14.8	-8.9	-10.1	1.4	46.4	Manuf. Of chemical, plastik, refinery
26	Ind.Produkteve mineraleve jometalore	-5.1	33.6	36.9	-1.5	21.9	11.4	24.8	57.4	53.4	15.8	4.0	3.6	12.0	13.6	40.9	13.5	Manuf. of nonmetallic mineral products
27-35	Siderurgjia, Punimi metaleve, makinerive, paisjeve etj.	40.9	39.1	6.3	12.7	-31.9	-21.7	-12.7	-2.8	57.7	42.5	31.9	25.8	8.0	15.5	24.2	-1.8	Siderurgy, manuf. of metallic products, machinery, etc
36+37	Mobiljet dhe Industri të tjera	20.0	3.9	1.8	-38.4	-5.1	-13.3	-3.1	14.5	51.7	27.4	14.1	16.8	9.3	26.7	40.5	-10.6	Furniture and other Industries
E	Energjia elektrike, avull dhe Ujë	-9.2	-10.5	-4.9	-20.2	-6.6	4.1	-31.6	41.8	-41.0	-38.8	-36.5	-37.7	40.1	41.2	103.9	25.7	Electricity, steam and Water
40	Energjia elektrike, avull	-10.2	-14.8	-0.8	-19.4	-5.9	3.1	-36.5	44.8	-44.8	-41.3	-47.1	-40.7	37.6	38.8	146.7	25.3	Electricity, Steam
41	Ujë	-7.1	21.3	-15.7	-17.8	-13.6	11.3	0.3	25.6	-2.6	-19.4	11.1	-16.6	43.0	45.3	16.5	22.9	Water

Tab. 4

Prodhimi industrial sipas degëve, Ndryshim tremujor

Industrial production by branches, Quaterly change

%

NVE	Përshkrimi	I-05	II-05	III-05	IV-05	I-06	II-06	III-06	IV-06	I-07	II-07	III-07	IV-07	I-08	II-08	III-08	IV-08	Description
NACE		IV-04	I-05	II-05	III-05	IV-05	I-06	II-06	III-06	IV-06	I-07	II-07	III-07	IV-07	I-08	II-08	III-08	
C-E	Industri	1.6	6.7	-12.5	-3.3	12.2	8.4	-22.3	28.4	-19.9	8.0	-17.4	19.4	22.5	7.9	-12.9	6.6	Industry
C	Industri Nxjerrëse	-9.0	7.5	2.5	-8.2	13.2	1.6	18.1	-12.7	6.6	9.6	15.5	-12.6	0.3	37.2	-12.4	-13.1	Extracting Industry
10-14	Nxjerrja e mineraleve energjitike dhe joenergjitike	-9.0	7.5	2.5	-8.2	13.2	1.6	18.1	-12.7	6.6	9.6	15.5	-12.6	0.3	37.2	-12.4	-13.1	Extracting of electricity and nonelectricity products
D	Industria Përpunuese	-17.0	25.9	-7.9	4.3	-13.2	20.9	-3.5	9.9	-9.4	11.2	-5.6	6.8	2.6	9.5	-1.1	8.3	Manufacturing Industry
15,16	Ind.Ushqimore, Pije, Duhan	-39.7	33.4	-8.7	20.0	-16.2	51.6	-11.1	-15.3	-17.0	38.5	8.8	0.0	-14.2	24.2	5.1	12.4	Manuf.Food, beverages and tobacco
17+18	Ind.Tekstile dhe Veshjeve	6.7	-10.6	0.3	26.1	-1.2	-2.8	-15.5	18.5	6.8	-10.8	-17.1	15.8	18.3	0.3	-17.7	23.0	Manuf. Of Textile and wearing apparel
19	Ind.Lëkurës dhe Këpucëve	-8.4	1.4	-11.1	14.5	-5.0	19.3	-16.7	73.5	-35.3	5.4	-4.1	-8.3	39.5	-1.5	-10.3	27.4	Manuf.Leaner and shoes
20	Ind.Drurit	-16.1	11.8	-4.8	28.7	-21.3	26.0	-16.8	6.4	-31.6	82.5	-4.3	35.4	-18.9	-9.9	13.3	17.4	Manuf. wood
21,22	Ind.Letrës dhe Publikimet	-20.6	29.2	51.9	-12.5	-37.8	11.1	16.4	13.8	-36.7	30.8	10.4	10.3	11.9	-2.2	3.4	3.5	Manuf. of paper and publication
23,24,25	Rafineria, Ind.Kimike dhe Plastike	-7.3	98.4	-22.6	-17.0	-11.4	-4.6	23.7	-24.9	-2.6	27.8	-21.5	-12.8	4.2	26.1	-11.5	26.0	Manuf. Of chemical, plastik, refinery
26	Ind.Produkteve mineraleve jometalore	-19.9	45.6	-2.9	-13.1	-0.8	33.1	8.7	9.7	-3.4	0.5	-2.4	9.2	4.5	2.0	21.1	-12.0	Manuf. of nonmetallic mineral products
27-35	Siderurgjia, Punimi metaleve, makinerive, paisjeve etj.	21.7	3.1	-15.4	6.1	-26.4	18.5	-5.6	18.2	19.4	7.0	-12.7	12.7	2.5	14.5	-6.1	-10.9	Siderurgy, manuf. of metallic products, machinery, etc
36+37	Mobiljet dhe Industri të tjera	-59.4	14.4	8.4	22.2	-37.4	4.6	21.2	44.3	-17.1	-12.1	8.5	47.7	-22.4	1.8	20.4	-6.0	Furniture and other Industries
E	Energjia elektrike,	31.8	-11.1	-21.0	-13.8	54.3	-1.0	-48.1	78.7	-35.8	2.7	-46.1	75.2	44.5	3.5	-22.2	8.0	Electricity, steam and Water
40	Energjia elektrike, avull	40.9	-12.3	-23.1	-15.2	64.4	-3.8	-52.6	93.3	-37.3	2.2	-57.3	116.6	45.5	3.1	-24.1	10.0	Electricity, Steam
41	Ujë	-7.6	-1.1	-4.9	-5.5	-2.9	27.3	-14.3	18.4	-24.7	5.4	18.2	-11.1	29.1	7.1	-5.3	-6.2	Water

Fig. 1

Indekset e Shifrës së afarizmit të deflatuar, Të punësuar me pagesë dhe Paga
Indices of Deflated Turnover, Number of employees and Wages

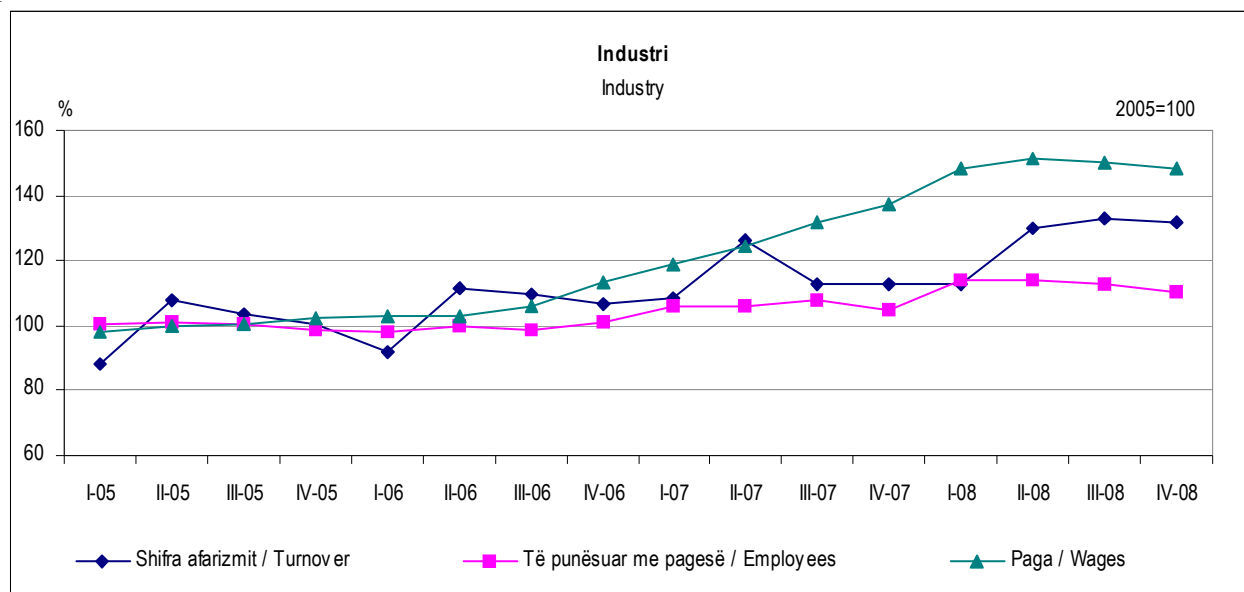


Fig. 2

Indekset e Shifrës së afarizmit të deflatuar, Të punësuar me pagesë dhe Paga
Indices of Deflated Turnover, Number of employees and Wages

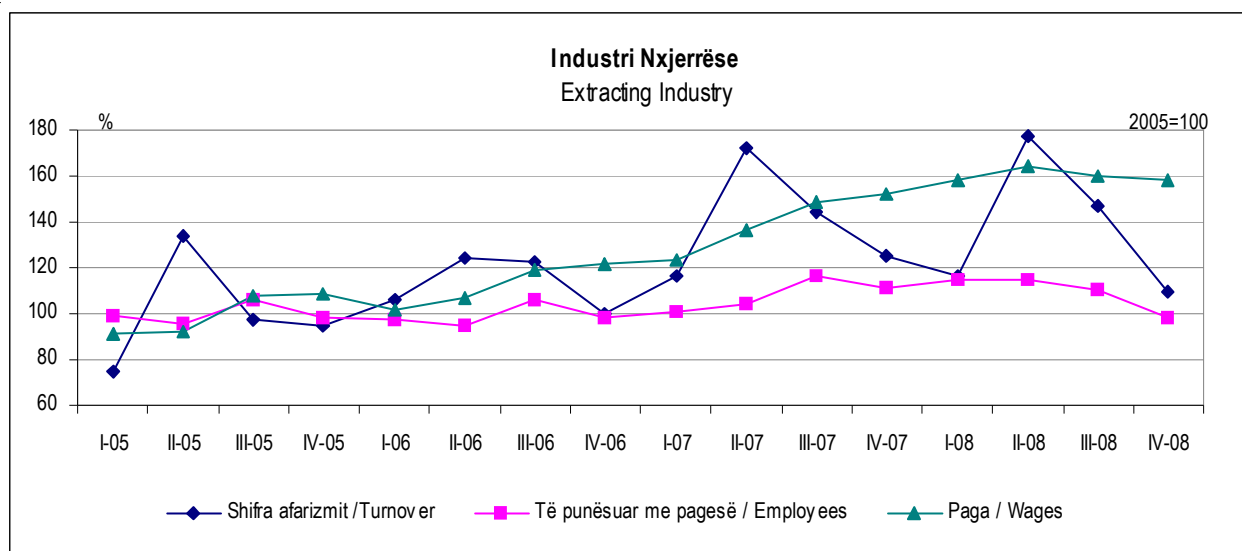


Fig. 3

Indekset e Shifrës së afarizmit të deflatuar, Të punësuar me pagesë dhe Paga
 Indices of Deflated Turnover, Number of employees and Wages

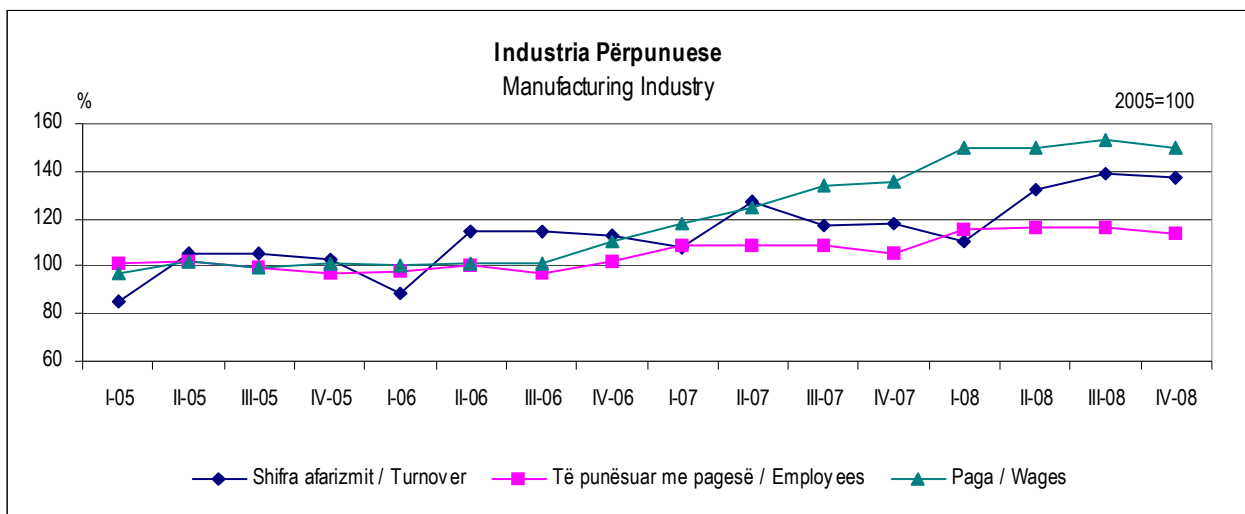


Fig. 4

Indekset e Shifrës së afarizmit të deflatuar, Të punësuar me pagesë dhe Paga
 Indices of Deflated Turnover, Number of employees and Wages

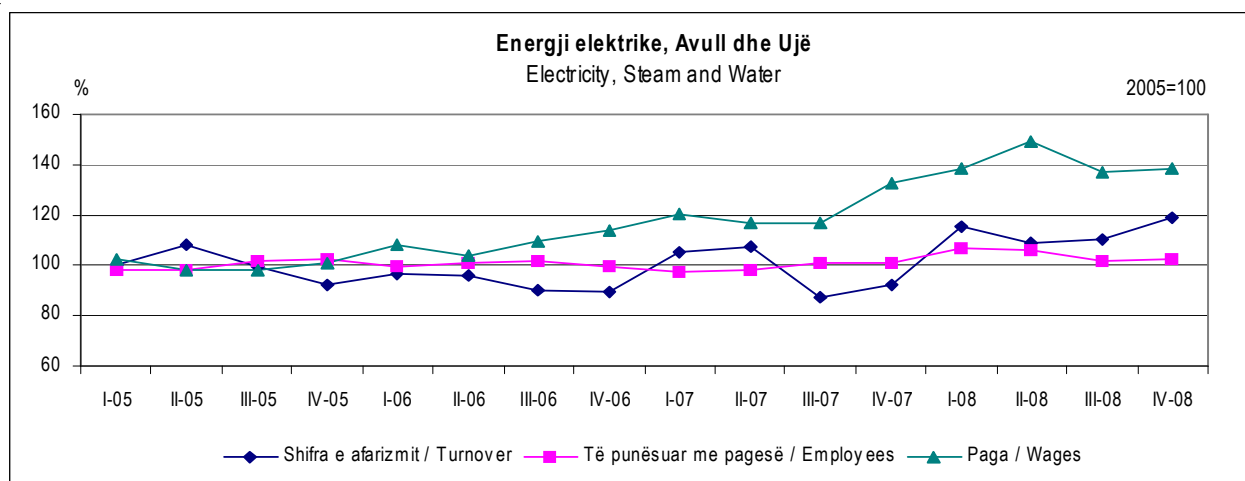
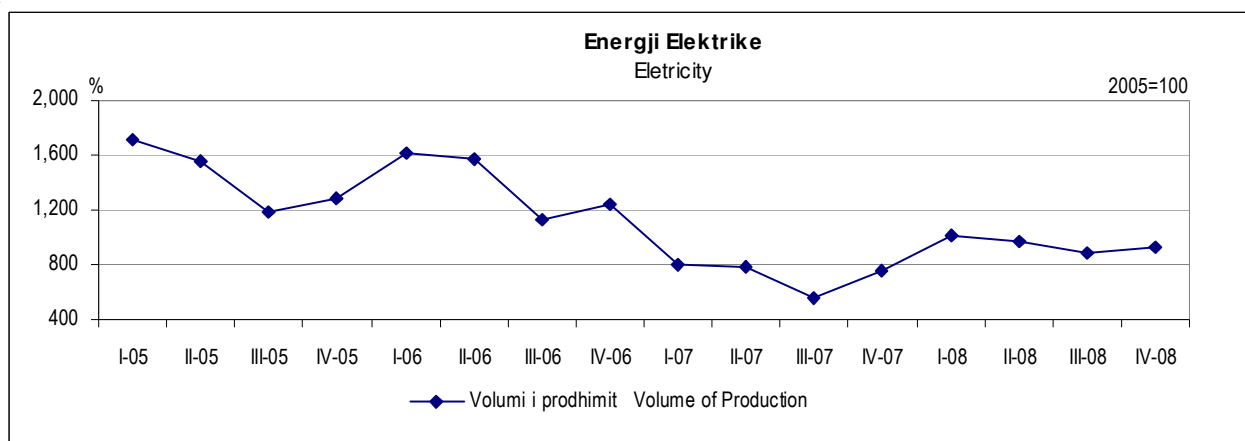


Fig. 5

Prodhimi i Energjisë Elektrike
 Production of Electricity



Ndërtim

Shifra e afarizmit në Ndërtim e vlerësuar me çmime fikse, deflatuar me Indeksin e Kushtimit në Ndërtim, 2005=100, është rritur me 21.1 përqind krahasuar me të njëjtin tremujor të vitit paraardhës, ndërsa krahasuar me tremujorin e tretë 2008 rritja është 22.7 përqind.

Rritja e shënuar në volumin e punimeve civile inxhinierike është 55 përqind krahasuar me tremujorin e katërt 2007, ndërsa krahasuar me tremujorin paraardhës ky tregues shënon rritje 18.5 përqind.

Numri i të punësuarve në Ndërtim është rritur me 27.7 përqind në tremujorin e katërt 2008 krahasuar me tremujorin e katërt 2007, ndërsa pagat janë rritur 14.5 përqind gjatë të njëjtës periudhë.

Construction

Turnover with fixed prices deflated with the Construction Cost Index, 2005=100, in construction sector is increased with 21.1 percent from the fourth 2007 to fourth quarter 2008. While compared with second third quarter 2008 the increase is 22.7 percent.

The increase in civil engineering work is 55 percent compared with fourth quarter 2007, while compared with previous quarter this indicator increased 18.5 percent.

The number of employees in Construction increased by 27.7 percent, from fourth quarter 2007 to fourth quarter 2008, while the salaries increased by 14.5 percent, during the same period.

Tab. 1

Shifra e afarizmit e deflatuar, Të punësuar me pagesë, Paga, Ndryshim vjetor

Deflated Turnover, Number of employees, Wages, Annual change

%

Treguesit	I-05	II-05	III-05	IV-05	I-06	II-06	III-06	IV-06	I-07	II-07	III-07	IV-07	I-08	II-08	III-08	IV-08	Indicators
	I-04	II-04	III-04	IV-04	I-05	II-05	III-05	IV-05	I-06	II-06	III-06	IV-06	I-07	II-07	III-07	IV-07	
Shifra afarizmit	12.2	15.1	10.7	-4.4	-1.3	-6.2	-6.8	13.4	-2.6	-2.2	4.3	21.4	67.7	53.3	60.1	21.1	Turnover
Të punësuar me p	12.5	8.0	-0.1	-2.4	-0.7	-1.1	-0.4	1.1	-1.7	-4.5	-6.8	-0.4	31.9	31.7	34.1	27.7	Employees
Paga	17.5	18.2	5.3	-0.1	5.4	4.1	3.9	10.8	10.3	15.5	19.3	25.9	70.8	53.1	55.8	53.6	Wages

Tab. 2

Shifra e afarizmit e deflatuar, Të punësuar me pagesë, Paga, Ndryshim tremujor

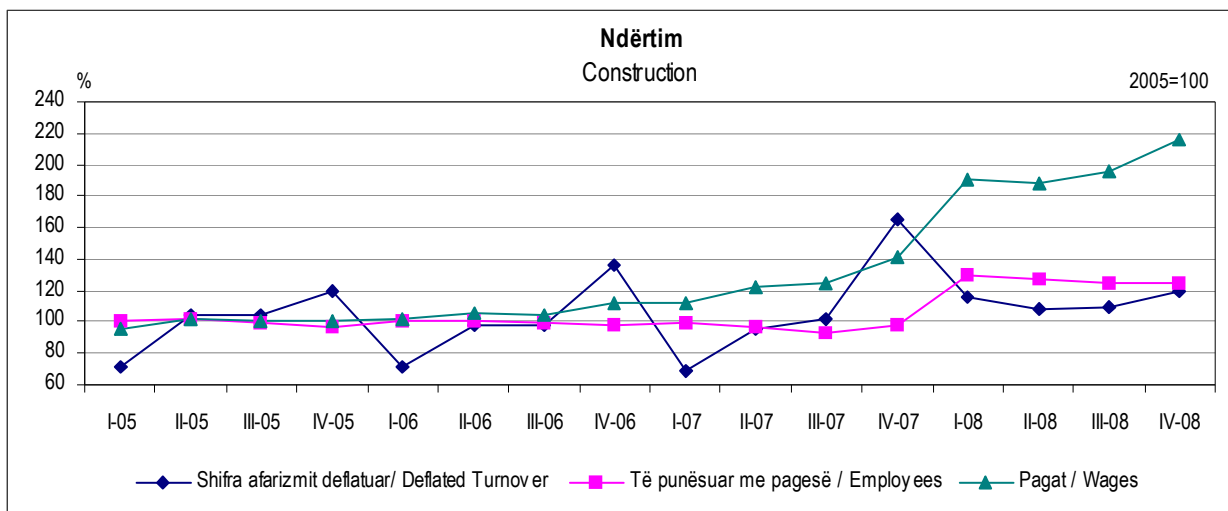
Deflated Turnover, Number of employees, Wages, Quaterly change

%

Treguesit	I-05	II-05	III-05	IV-05	I-06	II-06	III-06	IV-06	I-07	II-07	III-07	IV-07	I-08	II-08	III-08	IV-08	Indicators
	IV-04	I-05	II-05	III-05	IV-05	I-06	II-06	III-06	IV-06	I-07	II-07	III-07	IV-07	I-08	II-08	III-08	
Shifra afarizmit	-42.8	44.7	1.0	14.4	-40.9	37.5	0.2	39.2	-49.2	38.0	6.8	62.1	-29.8	26.1	11.5	22.7	Turnover
Të punësuar me p	1.3	1.1	-2.5	-2.3	3.1	0.7	-1.8	-0.8	0.2	-2.2	-4.1	5.9	32.8	-2.3	-2.4	0.8	Employees
Paga	-5.0	6.0	-0.8	-0.1	0.3	4.7	-1.1	6.6	-0.2	9.7	2.2	12.5	35.5	-1.7	4.0	10.9	Wages

Fig. 1

Indekset të Shifrës së afarizmit të deflatuar, të Punësuar me pagesë dhe Paga
Indices of Deflated Turnover, Number of employees and Wages



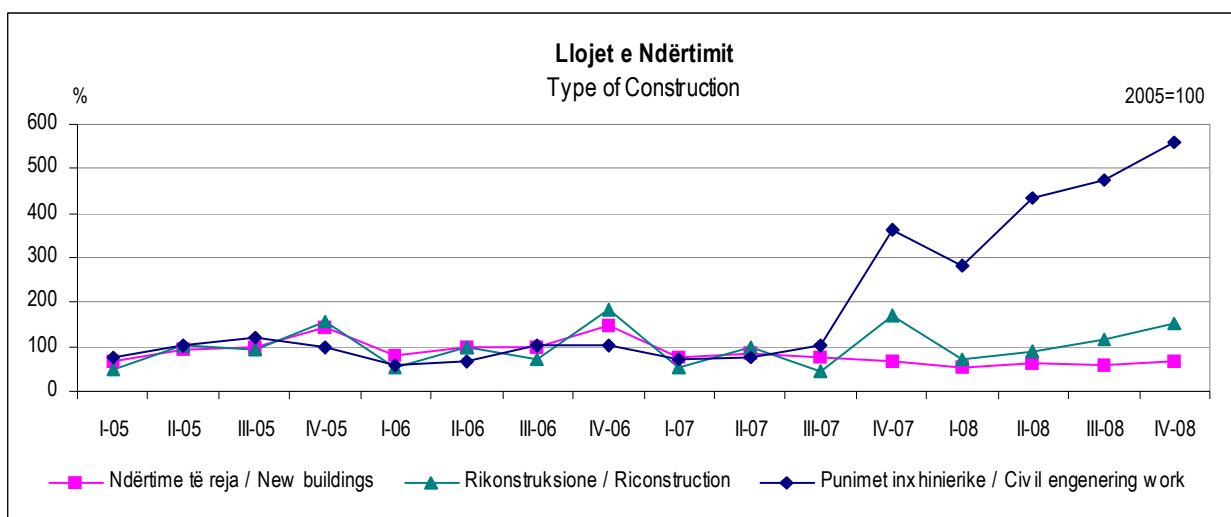
Tab. 3

Shifra e Afarizmit dhe Volumit të Ndërtimit* të Deflatuar, Ndryshim Vjetor
Deflated Turnover and Volume of Construction*, Annual change

Treguesit	I-05	II-05	III-05	IV-05	I-06	II-06	III-06	IV-06	I-07	II-07	III-07	IV-07	I-08	II-08	III-08	IV-08	Indicators
	I-04	II-04	III-04	IV-04	I-05	II-05	III-05	IV-05	I-06	II-06	III-06	IV-06	I-07	II-07	III-07	IV-07	
Shifra afarizmit	12.2	15.1	10.7	-4.4	-1.3	-6.2	-6.8	13.4	-2.6	-2.2	4.3	21.4	67.7	53.3	60.1	21.1	Turnover
Volumi i ndërtimit	22.1	15.9	14.3	3.1	10.7	-6.2	-6.5	9.1	-3.1	-5.1	6.8	16.9	78.2	88.9	75.1	20.6	Volume of construction

Fig. 2

Indekset e volumit të ndërtimit
Indices of volume of construction



Tregtia me shumicë

Në vitin 2005 për herë të parë u vrojtuan ndërmarrjet ekonomike që kryejnë aktivitet në Tregtinë me shumicë.

Shifra e afarizmit e vlerësuar me çmime fikse, deflatuar me Indeksin e Çmimeve të Prodhimit, 2005=100, në sektorin e Tregtisë me shumicë është rritur me 26.8 përqind krahasuar me të njëjtin tremujor të vitit paraardhës, ndërsa krahasuar me tremujorin paraardhës ky tregues u rrit 9.7 përqind.

Numri të punësuarve është rritur me 4.9 përqind në tremujorin e katërt 2008 krahasuar me tremujorin e tretë 2008, ndërsa pagat janë rritur 6.8 përqind gjatë së njëjtës periudhë.

Wholesale

In 2005 for the first time, in quarterly period, are surveyed economic enterprises operated in Wholesale Trade activity.

Turnover with fixed prices (deflated with the Production Price Index), 2005=100, in wholesale increased with 26.8 percent from the fourth quarter 2007 to fourth quarter 2008, while compared with previous quarter this indicator increased 9.7 percent.

The number of employees in wholesale increased by 4.9 percent, from third quarter 2008 to fourth quarter 2008, while the salaries increased by 6.8 percent, during the same period.

Tab. 1
Shifra e afarizmit e deflatuar, Të punësuar me pagesë, Paga, Ndryshim vjetor
 Deflated Turnover, Number of employees, Wages, Annual change

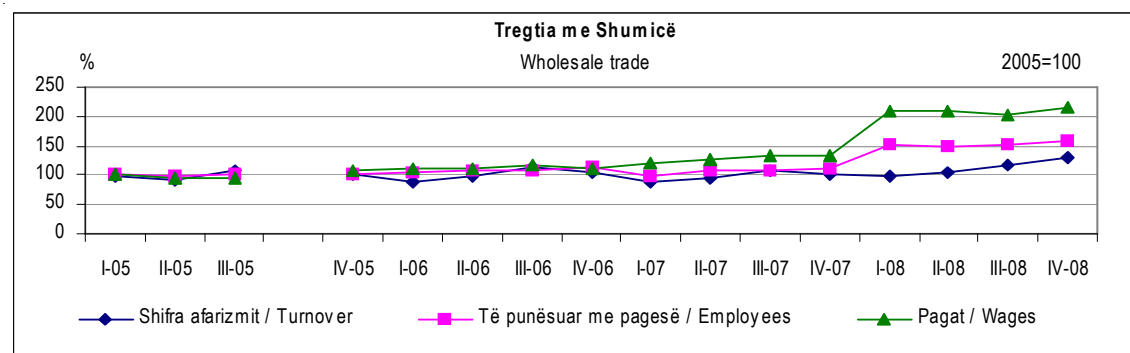
%

Treguesit	I-06	II-06	III-06	IV-06	I-07	II-07	III-07	IV-07	I-08	II-08	III-08	IV-08	Indicators
	I-05	II-05	III-05	IV-05	I-06	II-06	III-06	IV-06	I-07	II-07	III-07	IV-07	
Shifra afarizmit	-9.6	7.9	4.3	0.6	-0.7	-3.7	-5.1	-1.4	11.2	11.4	9.0	26.8	Turnover
Të punësuar me pagesë	4.9	10.1	7.0	14.3	-7.6	-0.8	0.1	-4.0	55.0	41.3	39.1	44.5	Employees
Paga	9.2	16.0	22.0	5.9	9.1	12.7	12.8	17.1	70.8	68.0	52.5	63.6	Wages

Tab. 2
Shifra e afarizmit e deflatuar, Të punësuar me pagesë, Paga, Ndryshim tremujor
 Deflated Turnover, Number of employees, Wages, Quaterly change

%

Treguesit	II-05	III-05	IV-05	I-06	II-06	III-06	IV-06	I-07	II-07	III-07	IV-07	I-08	II-08	III-08	IV-08	Indicators
	I-05	II-05	III-05	IV-05	I-06	II-06	III-06	IV-06	I-07	II-07	III-07	IV-07	I-08	II-08	III-08	
Shifra afarizmit	-7.3	20.7	-5.8	-14.2	10.6	16.6	-9.2	-15.3	7.4	14.9	-5.6	-4.5	7.6	12.4	9.7	Turnover
Të punësuar me pagesë	-3.8	4.4	-1.4	5.9	1.0	1.5	5.3	-14.4	8.4	2.4	1.0	38.3	-1.2	0.8	4.9	Employees
Paga	-6.4	0.2	10.6	5.2	-0.5	5.3	-4.0	8.5	2.8	5.5	-0.4	58.3	1.0	-4.2	6.8	Wages

Fig. 1
Indekset e Shifrës së afarizmit të deflatuar, Të punësuarave me pagesë dhe Pagave
 Indices of Deflated Turnover, Number of employees and Wages


Hotele

Shifra e afarizmit në volum, vlerësuar me çmime fikse, deflatuar me Indeks të Çmimeve të Konsumit, me vit bazë 2005=100, në tremujorin e katërt 2008, është ulur me 24 përqind krahasuar me tremujorin e tretë 2008. Krahasuar me të njëjtin tremujor të vitit 2007, ulja është 16.3 përqind

Numri i të punësuarve në Hotele rritet me 2.4 përqind në tremujorin e katërt 2008 krahasuar me tremujorin e tretë 2008, ndërsa pagat e paguara ulen me 12.1 përqind gjatë njëjtës periudhë.

Krahasuar me tremujorin e katërt 2007, numri i të punësuarve është rritur 19.6 duke u shoqëruar me rritje të pagave 3.1 përqind.

Shërbime të tjera

Shifra e afarizmit në shërbimet informatike rritet me 8.4 përqind në tremujorin e katërt 2008 në krahasim me tremujorin e tretë 2008, ndërsa në Shërbimet të Arkitekturës dhe Punimeve Inxhinjrike ky tregues rritet me 38.6 përqind për të njëjtën periudhë.

Në tremujorin e katërt 2008, në Shërbimet Informatike numri i të punësuarve me pagesë rritet 24.4 përqind dhe pagat e paguara rriten 1.6 përqind, ndërsa në Shërbimet të Arkitekturës dhe Punimeve Inxhinjrike numri i të punësuarve rritet 21.4 dhe pagat 25.5 përqind krahasuar me tremujorin paraardhës.

Hotels

Turnover volume estimated with fixed prices, deflated with Consumer Price Index, with base year 2005=100, in the fourth quarter 2008 is decreased by 24 percent compared with the third quarter 2008. Compared with the same quarter 2007 the decrease is 16.3 percent.

In hotel the number of employee is increased by 2.4 percent in the fourth quarter 2008, compared with previous quarter, while wages paid decreased by 12.1 during the same period.

From fourth quarter 2007 to fourth quarter 2008 number of employee is increased by 19.6 percent and wages by 3.1 percent

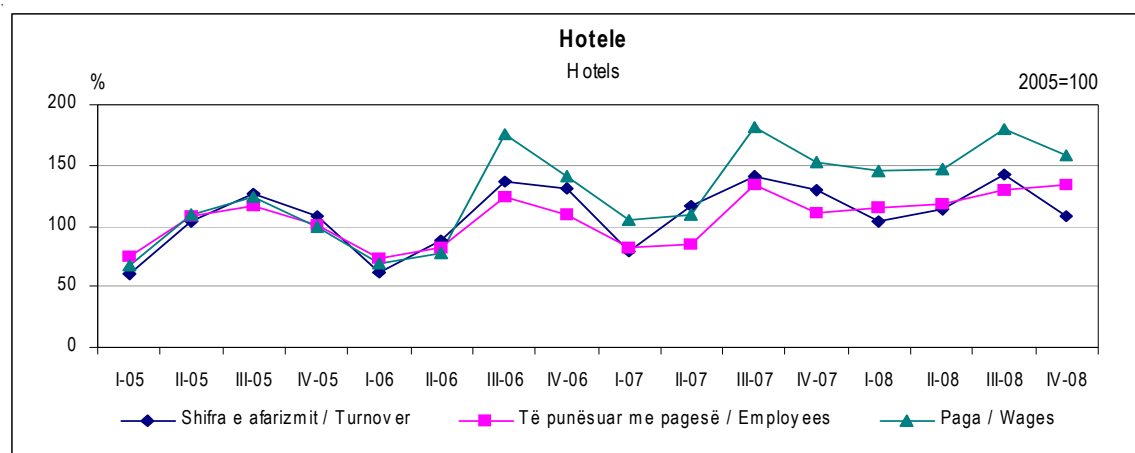
Other services

Turnover in services of computer in fourth quarter 2008 is increased by 8.4 percent compared with previous quarter while in architectural and engineering services turnover increased by 38.6 percent.

The number of employees in services of computer in fourth quarter 2008 increased by 24.4 percent and wages paid increased by 1.6 percent while in architectural, engineering services the number employees increased by 21.4 percent and wages 25.5 percent compared with previous quarter.

Tab. 1**Shifra e afarizmit e deflatuar, Të punësuar me pagesë, Paga, Ndryshim tremujor**
Deflated Turnover, Number of employees, Wages, Quarterly change

Treguesit	I-05	II-05	III-05	IV-05	I-06	II-06	III-06	IV-06	I-07	II-07	III-07	IV-07	I-08	II-08	III-08	IV-08	Indicators
	IV-04	I-05	II-05	III-05	IV-05	I-06	II-06	III-06	IV-06	I-07	II-07	III-07	IV-07	I-08	II-08	III-08	
Shifra afarizmit	-34.7	69.4	23.1	-15.0	-42.7	42.3	55.1	-4.1	-40.0	49.0	20.8	-8.4	-20.5	10.7	25.2	-24.0	Turnover
Të punësuar me pagesë	-31.3	45.1	8.5	-14.4	-27.1	11.7	51.1	-11.4	-25.5	4.2	56.6	-16.3	3.0	3.0	10.1	2.4	Employees
Paga	-45.0	60.5	13.7	-19.3	-31.2	13.3	126.5	-20.0	-25.6	3.9	66.0	-15.5	-4.5	1.0	21.6	-12.1	Wages

Fig. 1**Indekset e Shifrës së afarizmit të deflatuar, Të punësuar me pagesë dhe Paga**
Indices of Deflated Turnover, Number of employees and Wages

Transporti

Shifra e afarizmit në **Transportin hekurudhor** e vlerësuar me çmime korente ka shënuar rënie prej 44.5 përqind në tremujorin e katërt 2008 krahasuar me tremujorin e katërt 2007. Ndërsa krahasuar me tremujorin paraardhës ky tregues ulet me 39.1 përqind.

Shifra e afarizmit në **Transportin Detar** e vlerësuar me çmime korente ka shënuar rritje prej 81.7 përqind krahasuar me të njejtën periudhë të vitit të kaluar. Ndërsa krahasuar me tremujorin paraardhës ky tregues paraqitet me rritje prej 29.7 përqind.

Shifra e afarizmit në **Transportin ajror** e vlerësuar me çmime korente ka shënuar rritje prej 18.5 përqind në tremujorin e katërt 2008 ndaj tremujorit të katërt 2007. Ndërsa, krahasuar me tremujorin paraardhës ky tregues paraqitet me rritje 7.5 përqind.

Shifra e afarizmit në **Agjensitë udhëtimit** ulet me 15.3 përqind në tremujorin e katërt 2008 krahasuar me tremujorin katërt 2007. Ndërsa krahasuar me tremujorin paraardhës rënia është 21.5 përqind.

Transport

Turnover estimated with current prices in **Railway Transport** decreased 44.5 percent from fourth quarter 2007 to fourth quarter 2008. While, compared with previous quarter this indicator has decreased by 39.1 percent.

Turnover estimated with current prices in **Sea Transport** is increased with 81.7 percent from fourth quarter 2007 to fourth quarter 2008. While, compared with previous quarter this indicator shows increase by 29.7 percent.

Turnover estimated with current prices in **Air Transport** increased by 18.5 percent from fourth quarter 2007 to fourth quarter 2008. While compared with previous quarter this indicator shows increase by 7.5 percent.

Turnover estimated with current prices in **Travel Agencies** decreased by 15.3 percent from fourth quarter 2007 to fourth quarter 2008. While compared with previous quarter this indicator shows decrease by 21.5 percent.

Tab. 1

Shifra e afarizmit në vlerë në Aktivitetet e Transportit, Ndryshim vjetor

Value of Turnover in Transport activities, Annual change

%

NVE	Përshkrimi	I-05	II-05	III-05	IV-05	I-06	II-06	III-06	IV-06	I-07	II-07	III-07	IV-07	I-08	II-08	III-08	IV-08	Description
NACE		I-04	II-04	III-04	IV-04	I-05	II-05	III-05	III-06	I-06	II-06	III-06	IV-06	I-07	II-07	III-07	IV-07	
60	Transporti Hekurudhor	19.8	-20.9	-20.6	-27.5	-22.0	20.3	36.5	9.1	-4.3	42.8	15.3	53.5	45.1	0.8	-13.8	-44.5	Railway Transport
61.1	Transporti Detar	1.3	-5.4	-0.2	-8.0	30.6	105.1	98.4	30.2	0.7	-22.1	-18.0	-3.6	94.1	51.7	-2.8	81.7	SeaTransport
62	Transporti Ajror	-23.6	-10.6	-19.0	11.4	-28.5	-42.1	-23.2	-50.2	-4.9	-18.9	20.0	-12.1	-1.5	24.5	-17.9	18.5	Air Transport
63	Agjensitë e udhëtimit	-37.9	-28.0	-10.4	7.5	-5.1	-21.4	-27.0	14.9	30.0	13.2	19.0	-2.9	37.6	73.3	76.3	-15.3	Travels agencies

*Ndryshimi në përqindje për aktivitetin e Transportit jepet për shifër afarizmi në vlerë

Tab. 2

Shifra e afarizmit në vlerë Të punësuar me pagesë, Paga, Ndryshim tremujor

Value of Turnover, Number of employees, Wages, Quaterly change

%

NVE	Përshkrimi	I-05	II-05	III-05	IV-05	I-06	II-06	III-06	IV-06	I-07	II-07	III-07	IV-07	I-08	II-08	III-08	IV-08	Description
NACE		IV-04	I-05	II-05	III-05	IV-05	I-06	II-06	III-06	IV-06	I-07	II-07	III-07	IV-07	I-08	II-08	III-08	
60	Transporti Hekurudhor	15.0	-24.6	-6.0	-11.1	23.8	16.3	6.6	-28.9	8.6	73.4	-13.9	-5.4	2.7	20.5	-26.3	-39.1	Railway Transport
61.1	Transporti Detar	-10.3	11.3	2.4	-10.0	27.4	74.7	-1.0	-40.9	-1.5	35.1	4.3	-30.6	98.4	5.7	-33.2	29.7	SeaTransport
62	Transporti Ajror	-24.9	15.2	-18.0	56.8	-51.8	-6.7	8.8	1.7	-8.0	-20.4	61.0	-25.5	3.2	0.6	6.1	7.5	Air Transport
63	Agjensitë e udhëtimit	-38.3	9.7	24.9	27.2	-45.5	-9.1	16.0	100.1	-38.4	-20.9	21.9	63.4	-12.6	-0.5	24.1	-21.5	Travels agencies

Fig. 1

Indekset e Shifrës së afarizmit në vlerë, Të punësuarve me pagesë dhe Pagave
Indices of Value of Turnover, Number of employees and Wages

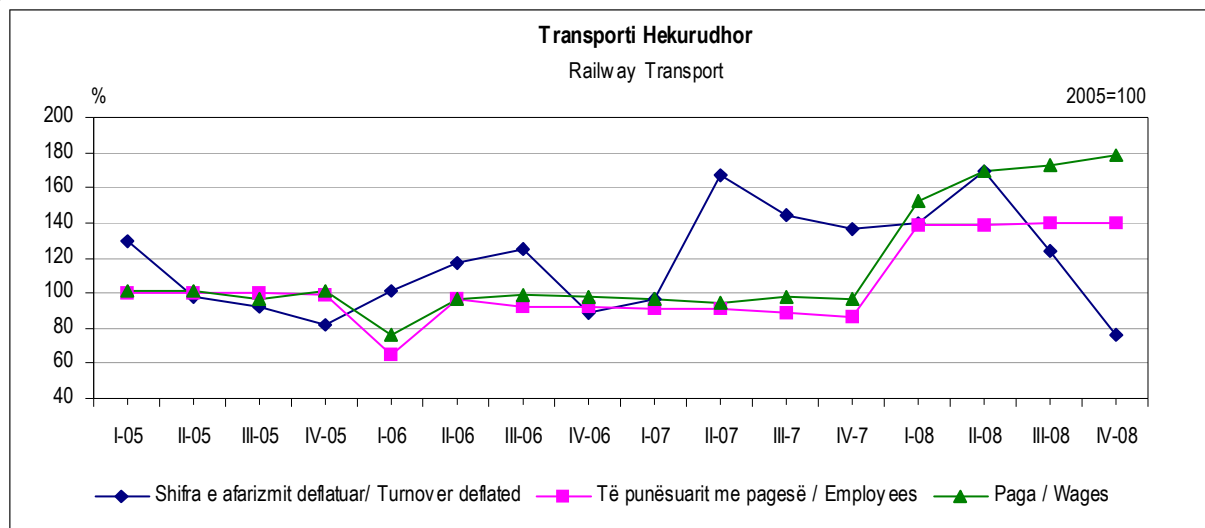
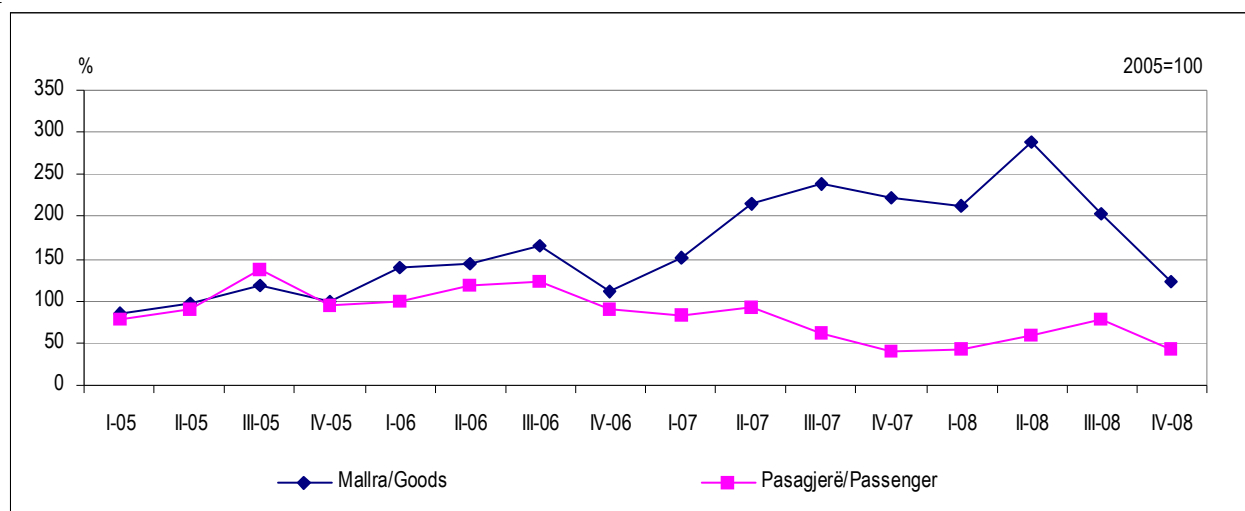


Fig. 2

Indekset e Volumit*
Indices of Volume*



*Burimi i informacionit: Ministria Punëve Publike, Transportit dhe Telekomunikacionit
 Source of information: Ministry of Public Order, Transport and Telecommunication

Fig. 3

Indekset e Shifrës së afarizmit në vlerë, Të punësuarve me pagesë dhe Pagave
 Indices of Value of Turnover, Number of employees and Wages

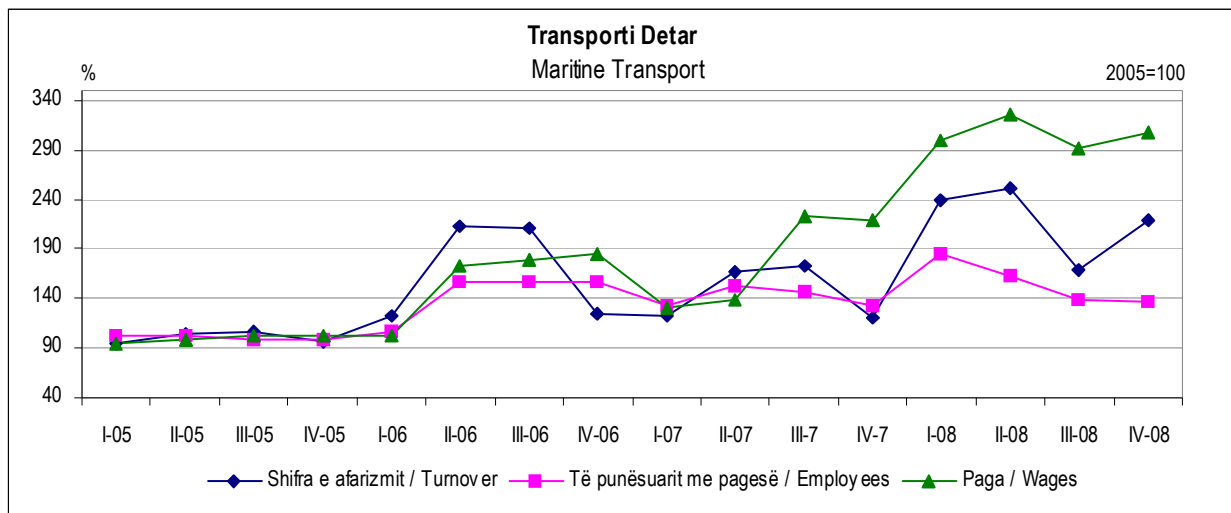
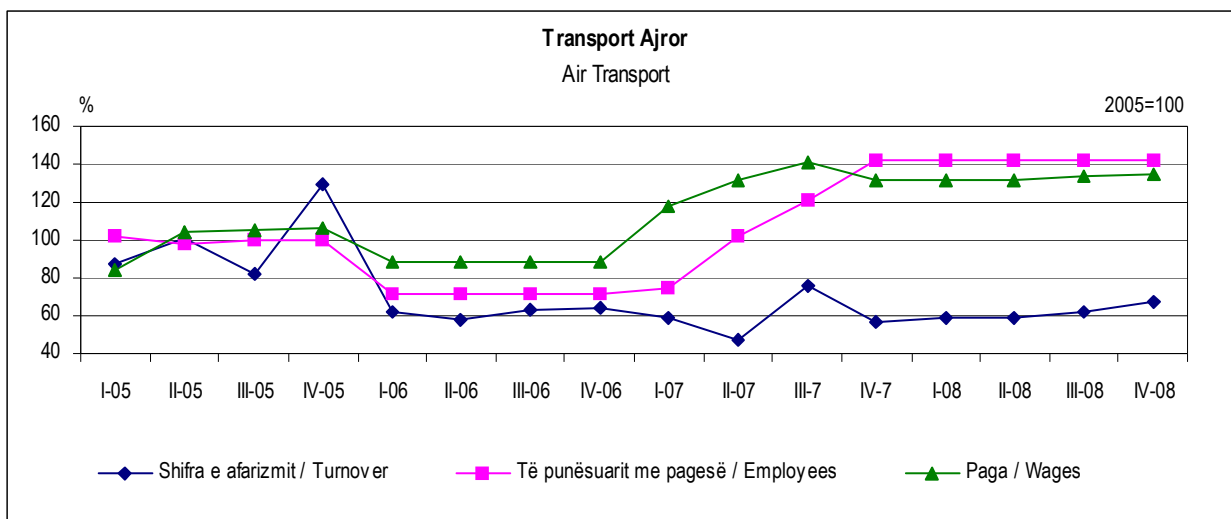


Fig. 4

Indekset e Shifrës së afarizmit në vlerë, Të punësuarve me pagesë dhe Pagave
 Indices of Value of Turnover, Number of employees and Wages



Posta dhe Komunikacioni

Shifra e afarizmit vlerësuar me çmime korente në aktivitetin postar rriten me 4.6 përqind në tremujorin e katërt 2008 në krahasim me tremujorin e katërt 2007, ndërsa në komunikacion rritja e këtij treguesi është 21.6 përqind për të njëjtën periudhë.

Krahasuar me tremujorin parardhës ky tregues në Post paraqitet me rritje 8.8 përqind, ndërsa në Komunikacion paraqitet me rënie 2.8 përqind.

Numri i të punësuarve në aktivitetin postar rritet 4.6 përqind dhe pagat e paguara nga ndërmarrja rriten 17.3 përqind, ndërsa në komunikacion, numri i të punësuarve rritet 8.2 përqind dhe pagat 18.6 përqind, gjatë periudhës tremujori katërt 2008 krahasuar me tremujori katërt 2007.

Post and Communication

Turnover estimated with current prices in activity of post rose by 4.6 percent from fourth quarter 2007 to fourth quarter 2008, while turnover in activity of communication increased by 21.6 percent.

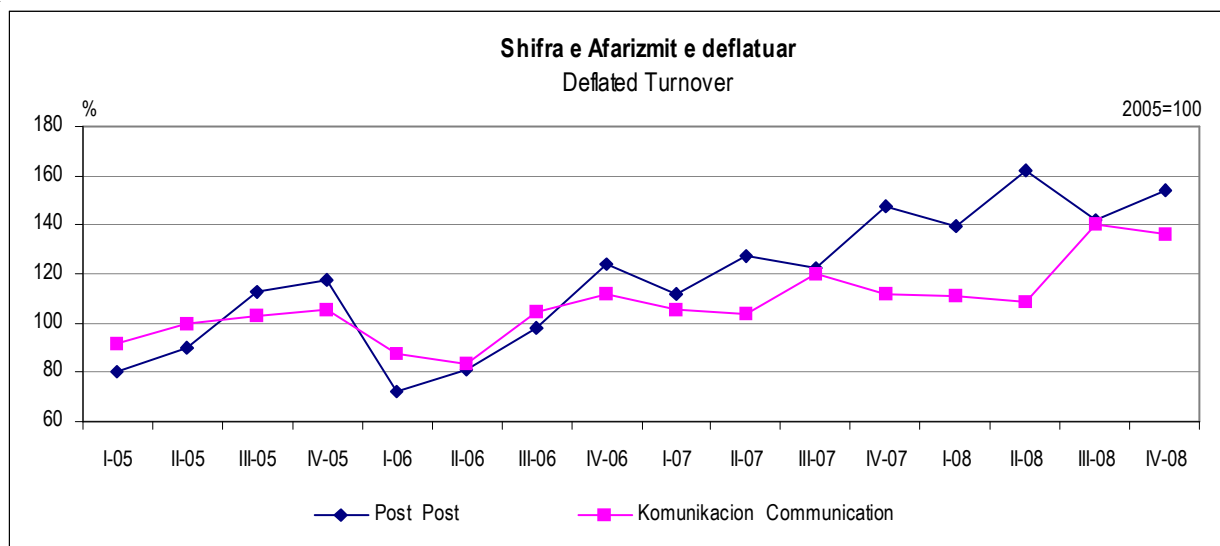
Compared with previous quarter this indicator in Post showed increase by 8.8 percent, while in Communication it has decreased by 2.8 percent.

The number of employees in post activity increased by 4.6 percent and wages increased 17.3 percent, while in communication the number of employees is increased 8.2 percent and wages 18.6 percent from fourth quarter 2007 to fourth quarter 2008.

Tab. 1
Shifra e afarizmit në vlerë, Të punësuar me pagesë, Paga, Ndryshim vjetor
Value of Turnover, Number of employees, Wages, Annual change

NVE	Treguesit	I-05	II-05	III-05	IV-05	I-06	II-06	III-06	IV-06	I-07	II-07	III-07	IV-07	I-08	II-08	III-08	IV-08	Indicators
NACE		I-04	II-04	III-04	IV-04	I-05	II-05	III-05	IV-05	I-06	II-06	III-06	IV-06	I-07	II-07	III-07	IV-07	
64.1	Posta																	Post
	Shifra e afarizmit	1.9	8.9	30.8	42.9	-10.4	-9.2	-12.8	5.2	55.7	56.8	25.0	19.3	24.5	27.1	15.8	4.5	Turnover
	Të punësuarit me pagesë	1.6	2.2	4.6	5.1	5.3	5.4	3.3	12.9	18.1	20.2	20.6	12.8	7.0	6.8	7.0	4.6	Employees
	Paga	9.7	10.9	12.7	10.7	4.7	4.0	0.6	3.1	17.4	19.3	25.0	25.1	11.9	20.4	18.5	17.3	Wages
64.2	Komunikacion																	Communication
	Shifra e afarizmit	19.8	18.6	8.6	19.9	-4.7	-16.1	1.8	5.8	20.7	24.4	14.8	0.0	5.3	4.7	16.3	21.7	Turnover
	Të punësuarit me pagesë	-13.4	-12.5	-3.8	-8.1	2.6	1.4	7.0	10.6	9.7	9.8	2.2	2.1	7.2	8.4	9.2	8.2	Employees
	Paga	13.1	14.2	9.4	8.8	-6.2	-6.4	6.1	13.8	13.9	11.8	18.7	0.7	5.2	9.2	2.1	18.6	Wages

Fig. 1
Indekset e Shifrës së afarizmit të deflatuar
Indices of Deflated Turnover



SHËNIME METODOLOGJIKE

Qëllimi dhe fusha e mbulimit - vrojtimi tremujor ka për qëllim të paraqesë ecurinë e treguesve kryesorë ekonomikë të ndërmarrjeve ekonomike, jo bujqësore në afate të shkurtra kohore, tremujore.

Zgjedhja e ndërmarrjeve është bërë me model nga Regjistri Statistikor i Ndërmarrjeve Ekonomike,

Klasifikimi – për klasifikimin e ndërmarrjeve ekonomike është përdorur Nomenklatura e Aktiviteteve Ekonomike (NVE) Rev.1.1. Fushat që mbulohen në vrojtje janë Industri, (seksionet C,D,E, 10-41); Ndërtim (Seksioni F, 45), Tregtia me shumicë (seksioni G, 52.2-52.9), Hotele (Seksioni H, 55.1), Transport dhe Telekomunikacion (Seksioni I, 60.1; 61.1;62;63;64); Shërbimet informatike, (Seksioni K, 72) dhe Shërbimet arkitekturale dhe punimet civile inxhinierike (Seksioni K, 74.20).

Vrojtimi - përfshin ndërmarrjet me zgjedhje, sipas madhësisë së ndërmarrjeve, me 1-4 dhe 5-9 të punësuar, ndërsa ndërmarrjet me 10 e më shumë të punësuar janë marrë në mënyrë ekzostive. Janë përjashtuar nga zgjedhja ndërmarrjet të cilat në shifrën e afarizmit gjithsej zenë më pak se 5 përqind.

Informacioni grumbullohet me anketues të cilët plotësojnë anketën bazuar në deklaratimet individuale të ndërmarrjeve. Treguesit paraqiten si indekse në formë grafike dhe ndryshim në përqindje. Indekset janë objekt përditësimi gjate vitit.

Indekset – për llogaritjen e indekseve është përdorur formula e Laspeyres. Si vit bazë është marrë 2005=100. Treguesit janë përgjithësuar në nivel ekonomie bazuar në peshat e shifrës së afarizmit nga Anketa Strukturore pranë Ndërmarrjeve, 2005.

Indekset nuk kanë korigjim sezonal, gjithashtu nuk kanë korigjim kalendarik.

Ndryshimi vjetor në përqindje - mat ndryshimin në përqindje të treguesit ekonomikë të tremujorit korrent ndaj tremujorit të njëjtë të një viti më parë.

Deflatimi – është përdorur për të eliminuar ndikimin e çmimeve në treguesin e shifrës së afarizmit për të gjithë sektorët (përjashtuar seksionin e Transportit dhe Post-Telekomunikacionit) dhe të prodhimit industrial në Industri. Si deflatorë janë përdorur Indeksi i Çmimeve të Prodhimit, Indeksi i Çmimit të Konsumit, dhe Indeksi i Kostos në Ndërtim me bazë 2005=100.

Përkufizimet e treguesve

Shifra e afarizmit - Shifra e afarizmit përfshin shumat faturuara për të gjithë aktivitetin e kryer nga njësia që vrojtohet për periudhën referuese dhe kjo korrespondon me tregun e shitjes së mallrave dhe shërbimeve të tretëve, duke përjashtuar taksën mbi vlerën e shtuar.

Indeksi i Shifrës së afarizmit – Objektiv i indeksit të shifrës së afarizmit është të paraqesë ecurinë e tregut për mallra dhe shërbime.

Numri i të punësuarve - Numri gjithsej i personave të punësuar me pagesë në njësinë e vrojtuar (përjashtuar të vetëpunësuarit me pagesë).

Indeksi i Numrit të punësuarve - Indeksi i punësimit paraqet ecurinë e punësimit në njësitë e vrojtuar.

Paga dhe trajtime - Ajo përfshin fondin e pagave dhe shpërblimet e trajtimit (në lekë apo natyrë- të vlerësuar në lekë) paguar të gjithë të punësuarve, në këmbim të punës së kryer gjatë periudhës referuese.

Indeksi i pagave dhe trajtimeve - Indeksi i pagës paraqet në mënyrë të përafërt ecurinë e pagave, në njësinë e vrojtuar, nga njëra periudhë në tjetrën.

METHODOLOGY NOTES

Objective – the aim of short term statistics is to show the development of main economic indicators on business enterprises in a short period, as quarter.

The enterprises are selected by sample from Business Register.

Classification – NACE Rev 1.1 is used for classifying the enterprises. Coverage: Industry ,(sections C, D and E, 10-41); Construction, (section F, 45); Whole sale trade, (section G, 52.-52.9); Hotels, (section H, 55.1); Transport and Telecommunication , (section I, 60.1; 61.1;62;63;64), Infomatik services, (Section K, 72 and Architectural and civil engineering Services, (Section K, 74.20).

Survey – are including by sample, based on size class, the enterprisees with 1-4 and 5-9 employees, and all enterprises with 10 and more employees; Are excluded from sample the enterprises that have realized less than 5 percent of total turnover.

The information is collected by interviewers, which fulfill the questionnaire by individual declarations.

The indicators are shown by indices, in graph form and by annual percent change. Indices are object of updating during per year.

Indices – for calculation of indices Laspeyres formula is used. As base period serve the 2005=100. The indicators are weighted base on turnover getting from Annual structure Survey, 2005=100.

The indices are not seasonal adjusted and working day adjusted.

Annual percent change – measure the percent change of economic indicators of current year relative to the same quarter of the previous year.

Deflation – is used to eliminate the prices effects in turnover indicator in all sectors (exclusing Transport and telecommunication sector) and production in Industry . As deflators are used Producer Price Index, Consumer price index, Construction Cost Index.

Definitions of Indicators

Turnover – Turnover comprises the totals invoiced by the observation unit during the reference period, and this corresponds to market sales of goods or services supplied to third parties, exception the VAT invoiced; and with fixed prices in Construction, Hotel sectors.

The turnover is estimated with current prices in Industry, Transport, Communication sectors.

Turnover index - The objective of the turnover index is to show the evolution of the market for goods and services.

Number of employees – Total number of employees in observation unit (without selfemployed).

Employment index – shows the evolution of employment in observation unit.

Wages and salaries – are defined as the total remunerations, in cash or in kind payable to all persons counted on the payrolls, in return for work done during the accounting period.

Index of wages and salaries – the gross wages and salaries index approximates the development of the wages and salaries bill.

INSTITUTI I STATISTIKAVE
Blv. "Zhan D'Ark", Nr.3, Tiranë / Albania
Tel: + 355 4 2222411 / 2233356
Fax: + 355 4 228300
e-mail: botim_difuzion@instat.gov.al
marketing@instat.gov.al
www.instat.gov.al